



Statistische Berichte

Staats- und Kommunalschulden in Bayern am 31. Dezember 2014

Mit finanzstatistischen Vergleichsdaten für
Gemeinden und Gemeindeverbände



L III 1 j 2014
Hrsg. im Januar 2016
Bestellnr. L3100C 201400

Zeichenerklärung

- 0 mehr als nichts, aber weniger als die Hälfte der kleinsten in der Tabelle nachgewiesenen Einheit
- nichts vorhanden oder keine Veränderung
- / keine Angaben, da Zahlen nicht sicher genug
- Zahlenwert unbekannt, geheimzuhalten oder nicht rechenbar
- ... Angabe fällt später an
- X Tabellenfach gesperrt, da Aussage nicht sinnvoll
- () Nachweis unter dem Vorbehalt, dass der Zahlenwert erhebliche Fehler aufweisen kann
- p vorläufiges Ergebnis
- r berichtigtes Ergebnis
- s geschätztes Ergebnis
- D Durchschnitt
- ≙ entspricht

Auf- und Abrunden

Im Allgemeinen ist ohne Rücksicht auf die Endsummen auf- bzw. abgerundet worden. Deshalb können sich bei der Summierung von Einzelangaben geringfügige Abweichungen zu den ausgewiesenen Endsummen ergeben. Bei der Aufgliederung der Gesamtheit in Prozent kann die Summe der Einzelwerte wegen Rundens vom Wert 100 % abweichen. Eine Abstimmung auf 100 % erfolgt im Allgemeinen nicht.

Publikationsservice

Das Bayerische Landesamt für Statistik veröffentlicht jährlich über 400 Publikationen. Das aktuelle Veröffentlichungsverzeichnis ist im Internet als Datei verfügbar, kann aber auch als Druckversion kostenlos zugesandt werden.

Kostenlos

ist der Download der meisten Veröffentlichungen, z.B. von Statistischen Berichten (PDF- oder Excel-Format).




Kostenpflichtig

sind alle Printversionen (auch von Statistischen Berichten), Datenträger und ausgewählte Dateien (z.B. von Verzeichnissen, von Beiträgen, vom Jahrbuch).

Newsletter Veröffentlichungen

Die Themenbereiche können individuell ausgewählt werden. Über Neuerscheinungen wird aktuell informiert.

Webshop

 Alle Veröffentlichungen sind im Internet
 verfügbar unter
 www.statistik.bayern.de/veroeffentlichungen

Impressum

Statistische Berichte

bieten in tabellarischer Form neuestes Zahlenmaterial der jeweiligen Erhebung. Dieses wird, soweit erforderlich, methodisch erläutert und kurz kommentiert.

Herausgeber, Druck und Vertrieb

Bayerisches Landesamt für Statistik
St.-Martin-Str. 47
81541 München

Papier

Gedruckt auf umweltfreundlichem Papier, chlorfrei gebleicht.

Vertrieb

E-Mail vertrieb@statistik.bayern.de
Telefon 089 2119-3205
Telefax 089 2119-3457

Auskunftsdienst

E-Mail info@statistik.bayern.de
Telefon 089 2119-3218
Telefax 089 2119-13580

© **Bayerisches Landesamt für Statistik, München 2016**
Vervielfältigung und Verbreitung, auch auszugsweise, mit Quellenangabe gestattet.

Hinweis: Diese Druckschrift wird im Rahmen der Öffentlichkeitsarbeit der Bayerischen Staatsregierung herausgegeben. Sie darf weder von Parteien noch von Wahlwerbern oder Wahlhelfern im Zeitraum von fünf Monaten vor einer Wahl zum Zwecke der Wahlwerbung verwendet werden. Dies gilt für Landtags-, Bundestags-, Kommunal- und Europawahlen. Missbräuchlich ist während dieser Zeit insbesondere die Verteilung auf Wahlveranstaltungen, an Informationsständen der Parteien sowie das Einlegen, Aufdrucken und Aufkleben parteipolitischer Informationen oder Werbemittel. Untersagt ist gleichfalls die Weitergabe an Dritte zum Zwecke der Wahlwerbung. Auch ohne zeitlichen Bezug zu einer bevorstehenden Wahl darf die Druckschrift nicht in einer Weise verwendet werden, die als Parteinahme der Staatsregierung zugunsten einzelner politischer Gruppen verstanden werden könnte. Den Parteien ist es gestattet, die Druckschrift zur Unterrichtung ihrer eigenen Mitglieder zu verwenden.

Inhaltsverzeichnis

Vorbemerkungen	4
-----------------------------	----------

Tabellen

1. Übersichten zu den Schulden des Freistaats Bayern und der kommunalen Körperschaften in Bayern	14
2. Schulden der kommunalen Körperschaften in Bayern 2014	18
3. Schuldenstand, Schuldendienst und sonstige finanzstatistische Daten der Gemeinden und Gemeindeverbände in Bayern 2013 und 2014 in regionaler Gliederung	34
4. Schulden der öffentlichen Fonds, Einrichtungen und Unternehmen 2014 in Bayern nach Schuldenarten und Aufgabenbereichen	116

Vorbemerkungen

Methodische Erläuterungen

Neue Schuldenstatistik ab 31.12.2010

Für die Schuldenstatistik wurde zum 31.12.2010 ein neues Erhebungskonzept entwickelt, das durch die Anforderungen der EU bestimmt ist. Diese sind kodifiziert in der

- Verordnung (EG) Nr. 2223/96 des Rates vom 25. Juni 1996 zum Europäischen System Volkswirtschaftlicher Gesamtrechnungen auf nationaler und regionaler Ebene in der Europäischen Gemeinschaft (kurz: ESVG '95, in: ABl. L 310 vom 30.11.1996, S. 1ff.) sowie in der
- Leitlinie der Europäischen Zentralbank (EZB) vom 5. September 2008 über die statistischen Berichtsanforderungen der Europäischen Zentralbank und die Verfahren für den Austausch statistischer Daten im Europäischen System der Zentralbanken im Bereich der staatlichen Finanzstatistiken (siehe Amtsblatt der Europäischen Union vom 17.10.2008 L 276/32ff.).

Wesentliche Änderungen des neuen Erhebungskonzepts

- Erweiterung des „Schuldenbegriffs“ um Kassenkredite

Als Schulden am Kreditmarkt bzw. Schulden bei öffentlichen Haushalten wurden bislang Wertpapierschulden (nur Kreditmarkt) und Kredite gefasst. Ab 2010 zählen auch Kassenkredite dazu. Diese werden zur Überbrückung von vorübergehenden Kassenanspannungen und nicht für investive Zwecke aufgenommen. Kassenkredite wurden bislang außerhalb dieser Abgrenzungen nachgewiesen.

Ab dem Berichtsjahr 2010 werden deshalb neue begriffliche Abgrenzungen verwendet: Die Kreditmarktschulden werden durch die Schulden beim nicht-öffentlichen Bereich ersetzt, in denen also auch die Kassenkredite beim nicht-öffentlichen Bereich enthalten sind. Die Schulden bei öffentlichen Haushalten werden durch die Schulden beim öffentlichen Bereich ersetzt, die nun ebenfalls die Kassenkredite beim öffentlichen Bereich enthalten. Zudem wird bei den Schuldarten zwischen Euro- bzw. Fremdwährung unterschieden.

- neue Zuordnung der Gläubiger

Die bisherige Zuordnung der Gläubiger zu „Schulden beim nicht-öffentlichen Bereich“ und „Schulden beim öffentlichen Bereich“ hat sich mit der Schuldenstatistik ab 2010 geändert: Gläubiger (namentlich: Bundesagentur für Arbeit, öffentliche Zusatzversorgungseinrichtungen und sonstige Sozialversicherungen), die bis 2009 noch dem Kreditmarkt zugeordnet wurden, zählen nun zum öffentlichen Bereich. Hiermit wird eine klare Trennung der Schulden beim nicht-öffentlichen von den Schulden beim öffentlichen Bereich gewährleistet.

- neues Zuordnungsprinzip der Erhebungseinheiten

Mit dem sog. Schalenkonzept als Rahmen für die Integration von ausgegliederten Einheiten wird eine Zusammenführung von Daten der öffentlichen Haushalte und der öffentlichen Fonds, Einrichtungen und Unternehmen vorgenommen:

Kernhaushalte + Extrahaushalte = Öffentlicher Gesamthaushalt

Öffentlicher Gesamthaushalt + Sonstige öffentliche Fonds, Einrichtungen und Unternehmen = Öffentlicher Bereich

Öffentlicher Gesamthaushalt

- Die Kernhaushalte

Als Kernhaushalte werden die Haushalte der Körperschaftsgruppen

- Land
 - Gemeinden/Gemeindeverbände und
 - gesetzliche Sozialversicherung (Erhebung durch das Statistische Bundesamt)
- bezeichnet.

Gemeindeverbände sind hierbei Landkreise und die Bezirke.

- Die Extrahaushalte

Extrahaushalte sind öffentliche Fonds, Einrichtungen und Unternehmen, die nach der „Verordnung des Rates zum Europäischen System Volkswirtschaftlicher Gesamtrechnungen auf nationaler und regionaler Ebene in der Europäischen Gemeinschaft“ (ESVG) zum Staatssektor zählen.

Dafür müssen folgende Kriterien erfüllt sein:

1. Es muss sich um eine institutionelle Einheit handeln.
2. Diese institutionelle Einheit muss vom Staat kontrolliert werden (öffentliche Kontrolle).
3. Diese institutionelle und öffentlich kontrollierte Einheit muss überwiegend vom Staat finanziert werden (öffentliche Finanzierung).

Extrahaushalte der Gemeinden und Gemeindeverbände

Die Extrahaushalte der Gemeinden/Gemeindeverbände (Gv.) setzen sich aus den kommunalen Zweckverbänden des Staatssektors, d. h. soweit sie Nichtmarktproduzenten sind, sowie aus anderen juristische Personen zwischengemeindlicher Zusammenarbeit zusammen, soweit sie anstelle kommunaler Körperschaften kommunale Aufgaben erfüllen. Hierzu gehören die Verwaltungsgemeinschaften. Bis 2009 zählten davon abweichend alle kameral buchenden Zweckverbände unabhängig von ihrer Sektorenzugehörigkeit zu den Extrahaushalten, die kaufmännisch buchenden Zweckverbände dagegen nicht. Seit 2010 umfassen die Extrahaushalte auch Sonderrechnungen sowie die öffentlichen Fonds, Einrichtungen und Unternehmen des Staatssektors auf kommunaler Ebene. In der Tabellengruppe 2 wurde die bisherige Abgrenzung (alle kameral buchenden Zweckverbände unabhängig von der Sektorenzugehörigkeit) beibehalten, um einen Zeitreihenvergleich mit den Vorjahren zu ermöglichen.

Öffentlicher Bereich

Die sonstigen öffentlichen Fonds, Einrichtungen und Unternehmen bilden zusammen mit dem öffentlichen Gesamthaushalt den öffentlichen Bereich.

- Die sonstigen öffentlichen Fonds, Einrichtungen und Unternehmen

Öffentlich bestimmt sind alle Fonds, Einrichtungen und Unternehmen, an denen die Kernhaushalte der Gebietskörperschaften (Länder, Gemeinden, Gemeindeverbände) mit mehr als 50 % des Nennkapitals oder Stimmrechts unmittelbar oder mittelbar beteiligt sind. Öffentliche Unternehmen werden dann den sonstigen öffentlichen Fonds, Einrichtungen und Unternehmen (und nicht den Extrahaushalten und damit dem öffentlichen Gesamthaushalt) zugerechnet, wenn sie Marktproduzenten sind. Marktproduzent ist ein öffentliches Unternehmen in der Regel dann, wenn der Eigenfinanzierungsgrad dieser Unternehmen größer als 50 % ist. Sie werden allerdings den Extrahaushalten dennoch zugeordnet, wenn der überwiegende Anteil des Umsatzes (mehr als 80 %) auf der Geschäftstätigkeit mit den Kernhaushalten basiert. Zu den sonstigen öffentlichen Fonds, Einrichtungen und Unternehmen zählen zum Beispiel Ver- und Entsorgungsunternehmen, Verkehrsunternehmen, Krankenhäuser sowie Zweckverbände, die nicht zum Sektor Staat gehören (Marktproduzenten).

Ergebnisdarstellung

In der **Tabellengruppe 1** werden Übersichten mit Zeitreihen nachgewiesen. Den hier und generell in diesem Bericht verwendeten Einwohnerzahlen liegt bis zum Jahr 2012 die Bevölkerungsfortschreibung der Volkszählung 1987 zu Grunde, ab 2013 die Bevölkerungsfortschreibung auf Basis des Zensus 2011. Ferner wird darauf hingewiesen, dass mit der neuen Schuldenstatistik die Schulden zur Haushaltsfinanzierung ("Schulden am Kreditmarkt") nicht mehr erkennbar sind und damit eine Vergleichbarkeit mit Vorjahreszahlen nicht mehr gegeben ist. In der **Tabellengruppe 2** wurde gegenüber den Vorjahren die Gliederung der kommunalen Körperschaften beibehalten. Zum Vergleich mit den Jahren vor 2010 müssen hier von den Schulden beim nicht-öffentlichen und beim öffentlichen Bereich die Kassenkredite abgezogen werden. Das Ergebnis entspricht dann dem früher verwendeten Begriff der „fundierte Verschuldung“. In der **Tabellengruppe 3** werden zur besseren Vergleichbarkeit mit den Vorjahren neben der Ingesamt-Verschuldung der Schuldenstand in der Abgrenzung der bisher verwendeten „fundierte Verschuldung“ und separat dazu die Kassenkredite nachgewiesen. Bei den Eigenbetrieben (einschl. Krankenhäuser mit kaufmännischem Rechnungswesen) wird nur noch die Ingesamt-Verschuldung dargestellt.

Rechtsgrundlagen

Gesetz über die Statistiken der öffentlichen Finanzen und des Personals im öffentlichen Dienst (Finanz- und Personalstatistikgesetz - FPStatG) in der Fassung der Bekanntmachung vom 22. Februar 2006 (BGBl I S. 438), in Verbindung mit dem Gesetz über die Statistik für Bundeszwecke (Bundesstatistikgesetz - BStatG) vom 22. Januar 1987 (BGBl I S. 462, 565) in der jeweils geltenden Fassung.

Die Zusatzerhebung über den Schuldendienst wird gemäß Schreiben des Bayerischen Staatsministeriums des Innern (IMS vom 7. 10. 1994 Nr. IB4-1060-1) als Geschäftsstatistik nach Art. 6 Abs. 1 Satz 1 Nr. 1 des Bayerischen Statistikgesetzes (BayStatG) vom 10. August 1990 (GVBl S. 270) durchgeführt.

Gegenstand der Erhebung

Stand der Schulden nach Arten (Wertpapiere und Kredite aus dem nicht-öffentlichen Bereich darüber hinaus nach ihrer Fälligkeit)

Schuldenaufnahmen und Schuldentilgungen nach Arten und Laufzeiten

Bürgschaften im Sinne des § 765 BGB

Kreditähnliche Rechtsgeschäfte (Hypotheken-, Grund- und Rentenschulden, Restkaufgelder im Zusammenhang mit Grundstücksgeschäften, Finanzierungsleasing)

ÖPP-Projekte

Verbindlichkeiten aus Lieferungen und Leistungen

Schuldenübernahmen

Schuldendienst (nur bei kommunalen Körperschaften)

Berichtende Körperschaften

Staat, Gemeinden und Gemeindeverbände, Verbände mit kommunalen Aufgaben (Zweckverbände, Schul- und Berufsschulverbände, Wasser- und Bodenverbände sowie Verwaltungsgemeinschaften), öffentliche Fonds, Einrichtungen und wirtschaftliche Unternehmen.

Schuldenstand

Allgemeine Hinweise

Der Nachweis des Schuldenstandes umfasst alle Schulden, für die die Berichtsstelle Schuldner ist, auch wenn sie nicht den Schuldendienst trägt. Ausnahme: Schulden, die die Kommunen für ihre Eigenbetriebe aufnehmen, sind als Schulden der Eigenbetriebe nachzuweisen.

Nicht einbezogen sind:

- im Eigenbestand befindliche Wertpapiere
- innere Schulden (= Inanspruchnahme von Mitteln, die für einen anderen Zweck vorgesehen waren).
- Schulden ihrer rechtlich selbständigen Stiftungen,
- Gelder, die von Dritten hinterlegt sind (z. B. Kautionen),
- Gelder, die an Dritte weitergeleitet werden, soweit die Berichtsstelle keine Verpflichtungen (Zinsen, Tilgung) übernommen hat,
- Kassenreste, Steuerablieferungsrückstände
- Kreditaufträge (§ 778 BGB), Schuldenmitübernahmen, Gewähr- und Garantieverträge, Wechselbürgschaften und allgemeine Haftung kraft Gesetzes oder Satzung (z. B. Gewährleistung der Gemeinde für ihre Sparkasse),
- Förderungsmittel nach § 39 Abs. 5 und § 58 Städtebauförderungsgesetz,
- Verpflichtung aus Leibrentenverträgen.
- Versicherungstechnische Rückstellungen

Schuldenbetrag

Ausgewiesen wird grundsätzlich der Nennbetrag ohne Abzug eines etwaigen Disagios. Bei teilweise vereinbarten bzw. teilweise zurückgezahlten Schulden kommt dagegen nur der am Stichtag maßgebliche Teilbetrag zum Ansatz. Gelder in internen Tilgungsfonds werden wie Schulden behandelt, nicht dagegen solche, die zugunsten des Gläubigers auf ein Sperrkonto einbezahlt wurden.

Zuordnungsgrundsätze

Der Aufgliederung der aufgenommenen Schulden nach Schuldenarten wird soweit wie möglich das Gläubigerprinzip zugrunde gelegt. Maßgebend für die Zuordnung ist der in der Schuldurkunde bezeichnete Gläubiger. Bei allen Schulden, für die Wertpapiere ausgegeben worden sind, entfällt die Aufteilung nach Gläubigern.

Abweichend von dieser Regelung werden von Kreditinstituten oder sonstigen Institutionen (Wohnungsbauförderungsanstalten u. ä.) ausgezahlte, aber aus öffentlichen Mitteln stammende Darlehen nach ihrer Herkunft zugeordnet.

Schuldenzugänge und -abgänge

Zugänge und Abgänge sind möglich durch Schuldenaufnahme, Tilgung und Umgliederungen (sonstige Zu- und Abgänge). Bei letzteren handelt es sich insbesondere um Eingliederung bzw. Ausgliederung von Sonderrechnungen wie beispielsweise Eigenbetrieben und Krankenhäusern mit kaufmännischem Rechnungswesen, soweit sie im Jahresablauf erfolgen, außerdem z. B. um Übernahme von hypothekarisch belastetem Grundbesitz, Schuldenübertragungen, Fundierung aufgelaufener Zins- und Tilgungsrückstände, Schuldenstandberichtigungen.

Umsetzungen, die durch Auflösung oder Neubildung von Körperschaften (Gebietsstandsänderungen) bedingt sind, werden bereits in den Jahresanfangsbeständen bereinigt, ebenso Ein- und Ausgliederungen, die zum Jahreswechsel erfolgt sind. Insofern kann der Schuldenstand am Jahresanfang von dem am Ende des Vorjahres abweichen.

Fälligkeiten

Ausgewiesen werden die planmäßig in den folgenden fünf und darüber hinausgehenden Jahren fällig werdenden Tilgungen für die Schulden aus Wertpapieremissionen und Krediten aus dem nicht-öffentlichen Bereich.

Schuldendienst (bei kommunalen Körperschaften)

Der Schuldendienst enthält die Zins- und Tilgungsleistungen zusammen. Unterschieden werden der planmäßige und der außerplanmäßige Schuldendienst. Der planmäßige Schuldendienst enthält den von den kommunalen Körperschaften selbst getragenen Schuldendienst und die Schuldendiensthilfen. Der von den kommunalen Körperschaften selbst getragene Schuldendienst setzt sich zusammen aus den Zins- und Tilgungsleistungen, die im Berichtsjahr gemäß den Darlehensbedingungen aufgebracht wurden; Tilgungsleistungen, die in mehrjährigen Abständen fällig werden, sind anteilmäßig einbezogen. Der Schuldendienst von Eigenbetrieben und Krankenhäusern mit kaufmännischem Rechnungswesen sowie für Kassenkredite ist darin nicht enthalten. Schuldendiensthilfen sind die von Dritten (insbesondere vom Freistaat) gewährten Zuschüsse zum Schuldendienst. Als außerplanmäßiger Schuldendienst werden außerordentliche Tilgungen bzw. Umschuldungen ausgewiesen.

Begriffliche Erläuterungen (in alphabetischer Reihenfolge)

Bürgschaften

Alle Bürgschaften i. S. d. § 765 BGB, einschließlich der Nachbürgschaften. Zum Ansatz kommen die übernommenen Haftungssummen, nicht etwa die gesamten Kreditsummen. Gezahlte Beträge aus Schadensfällen werden abgesetzt. Bürgschaften, die voll durch Rückbürgschaften gesichert sind, werden nicht nachgewiesen, teilweise gesicherte dagegen entsprechend dem ungesicherten Teil. Bei den Ländern sind auch Garantien und sonstige Gewährleistungen einbezogen (z. B. Kreditaufträge nach § 778 BGB, Schuldübernahmen, Wechselbürgschaften). Bei den Gemeinden und Gemeindeverbänden entfällt dieser Nachweis. Bürgschaften, die kraft Gesetzes oder Satzung übernommen werden müssen (z. B. Haftung der Länder für ihre Kreditanstalten, Haftung der Gemeinden für ihre Sparkassen als Gewährsträger), bleiben unberücksichtigt. Mit dem Berichtsjahr 1990 wurde die Untergliederung der Bürgschaften nach Wohnungsbau und allgemeiner Wirtschaftsförderung eingestellt.

Finanzkraft

Diese Bezugsgröße errechnet sich auf der Basis der im Gesetz über den Finanzausgleich zwischen Staat, Gemeinden und Gemeindeverbänden (FAG in der jeweils gültigen Fassung) festgesetzten Bestimmungen wie folgt:

$$\begin{array}{rcl} & \text{Steuerkraftmesszahl}^{1)} & (\text{gem. Art. 4 FAG}) \\ + & \text{Schlüsselzuweisungen}^{1)} & (\text{gem. Art. 2 und 3 FAG}) \\ - & \text{Umlageausgaben}^{1)} & \\ \hline = & \text{Finanzkraft} & \end{array}$$

¹⁾ Dieser Begriff wird gesondert erläutert.

Bei Landkreisen werden anstelle der Steuerkraftzahlen nivellierte Umlageeinnahmen angesetzt; sie errechnen sich aus den Umlagegrundlagen (Steuerkraftzahlen und 80 % der Schlüsselzuweisungen der kreisangehörigen Gemeinden im Vorjahr) multipliziert mit den landesdurchschnittlichen Umlagesätzen der Landkreise.

Als Umlageausgaben werden bei Landkreisen und kreisfreien Städten neben den Bezirksumlagen auch die Krankenhausumlagen abgezogen.

Hebesatz

Die Realsteuern werden jeweils nach einem Hundertsatz des Steuermessbetrags erhoben. Dieser Hundertsatz (= Hebesatz) wird für alle in Betracht kommenden Steuerobjekte von der Gemeinde in jedem Jahr neu festgelegt. Das Nähere regelt § 25 des Gesetzes zur Reform des Grundsteuerrechts vom 7. August 1973 (BGBl I S. 965) sowie § 16 Gewerbesteuergesetz (GewStG) in der Fassung vom 15. Oktober 2002 (BGBl I S. 4167).

Bei Kreissummen ist der gewogene Durchschnittshebesatz angegeben. Dieser errechnet sich wie folgt:

$$\frac{\text{Summe des Steueraufkommens x}}{100}$$

$$\text{Summe der Grundbeträge}$$

Hypotheken-, Grund- und Rentenschulden

Hier werden nur Verbindlichkeiten aufgeführt, die von der Berichtskörperschaft beim Erwerb bereits belasteter Grundstücke mit übernommen wurden, nicht dagegen Darlehensaufnahmen der Berichtskörperschaft gegen hypothekarische Sicherung.

Kassenkredite

Bei Kassenkrediten gemäß Art. 73 GO handelt es sich um kurzfristige Verbindlichkeiten, die zur Überbrückung vorübergehender Kassenanspannungen eingegangen werden; sie haben Darlehenscharakter gemäß den §§ 607 ff. BGB. Nicht dazu zählen die zur Zwischenfinanzierung von Ausgaben des Vermögenshaushalts aufgenommenen kurzfristigen Kredite, die durch spätere langfristige Darlehen abgelöst werden. Ab 2010 werden die Kassenkredite differenziert nach Gläubigerbereichen erhoben.

Kreditähnliche Rechtsgeschäfte

Darunter fallen Hypotheken-, Grund- und Rentenschulden, Restkaufgelder im Zusammenhang mit Grundstücksgeschäften sowie das Finanzierungsleasing.

Nettoeinnahmen des Verwaltungshaushalts

Nach § 2 Abs. 1 Nr. 2 der Kommunalhaushaltsverordnung – Kameralistik (KommHV - Kameralistik) vom 1. Januar 1983 (BayRSII 443) zuletzt geändert durch Verordnung vom 5. Oktober 2007 (GVBl S. 707) gliedert sich der Haushaltsplan seit 1974 in Vermögens- und Verwaltungshaushalt. Der Vermögenshaushalt umfasst alle in § 1 Abs. 1 KommHV – Kameralistik aufgeführten Einnahmen und Ausgaben, der Verwaltungshaushalt alle dort nicht genannten (laufenden) Einnahmen und Ausgaben. Die statistische Größe "Nettoeinnahmen des Verwaltungshaushalts" errechnet sich - unter Bezugnahme auf das Gruppierungsnummernsystem der kommunalen Haushaltssystematik (vgl. Bekanntmachung des Bayerischen Staatsministeriums des Innern (IMBek) vom 9. Mai 1988, AllMBI S. 389, ber. S. 695, zuletzt geändert d. IMBek vom 21. September 1993, AllMBI S. 1132) - wie folgt:

Einnahmen des Verwaltungshaushalts insgesamt (Gr.-Nr. 299)

abzüglich folgender Einnahmen:

Schlüssel-, Bedarfs-, sonstige allgemeine Zuweisungen (Land) (Gr.-Nr. 041, 051, 061),
Allgemeine Zuweisungen aus Besonderen Abrechnungsverfahren (Gr.-Nr. 081, 092),
Erstattungen von Ausgaben des Verwaltungshaushalts (Gr.-Nr. 16),
Zuweisungen und Zuschüsse für laufende Zwecke (Gr.-Nr. 17),
Aufgabenbezogene Leistungsbeteiligung (Gr.-Nr. 19)
Zinseinnahmen (Gr.-Nr. 20),
Schuldendiensthilfen (Gr.-Nr. 23),
Kalkulatorische Einnahmen (Gr.-Nr. 27),
Zuführungen vom Vermögenshaushalt (Gr.-Nr. 28),
Übertragungs- und Abschlussbuchungen, soweit auf der Einnahmenseite des Verwaltungshaushalts (Gr.-Nr. 29),

des Weiteren abzüglich folgender Ausgaben:

Gewerbesteuerumlage (Gr.-Nr. 810),

ÖPP-Projekte

Bei Projekten aus öffentlich-privaten Partnerschaften (ÖPP-Projekte) handelt es sich um langfristige Verträge zwischen einem staatlichen und einem privaten Partner über die Bereitstellung von Dienstleistungen durch die Nutzung eines bestimmten Vermögensgutes. Kriterien für die Klassifikation eines Vertrags als ÖPP sind das Vorliegen einer erheblichen Anfangsinvestition, die Festlegung einer durch den privaten Partner bereit-zustellenden Dienstleistung unter Nutzung des Vermögensgutes und die Zahlung regelmäßiger Raten vom staatlichen Partner an den privaten Partner.

In diesem Bericht werden lediglich die vertraglich vereinbarten Projektsummen aller laufenden ÖPP-Projekte ausgewiesen im Gegensatz zur Gesamtsumme aller bisher geleisteten Zahlungen des staatlichen Partners an den privaten Partner aller laufenden ÖPP-Projekte. Im Lebenszyklus von ÖPP-Projekten werden die geleisteten Zahlungen die gesamte Projektsumme übersteigen.

Restkaufgelder

Als Restkaufgeld ist der noch nicht gezahlte (Teil-)Betrag einer Kaufsumme zu verstehen; dieser kann auch hypothekarisch durch Eintragung ins Grundbuch gesichert werden (Restkaufgeldhypothek).

Schlüsselzuweisungen

Schlüsselzuweisungen sind Zuweisungen des Staates an seine Gemeinden und Landkreise im Rahmen des kommunalen Finanzausgleichs (Art. 1 Abs. 3 FAG). Die hierfür bereitgestellten Mittel (Schlüsselmasse) werden nach einem einheitlich aufgebauten Schlüssel, der für jedes Haushaltsjahr aufgestellt wird, verteilt. Schlüsselzuweisungen sind dazu bestimmt, bei Gemeinden die bestehenden Unterschiede in der Steuerkraft¹⁾ und der Ausgabenbelastung sowie bei Landkreisen die bestehenden Unterschiede in der Umlagekraft und der Ausgabenbelastung zu mildern. Zur Ermittlung der allgemeinen Schlüsselzuweisungen der Gemeinden wird der Steuerkraft ein fiktiver Finanzbedarf (= Ausgangsmesszahl) gegenübergestellt; der Differenzbetrag bildet dann die Grundlage der (im FAG geregelten) Berechnung. Bei den Landkreisen hingegen wird der Umlagekraft, sprich den Einnahmemöglichkeiten, die Ausgangsmesszahl gegenübergestellt.

Schulden beim nicht-öffentlichen Bereich

Als Schulden beim nicht-öffentlichen Bereich werden alle Schulden bezeichnet, die zum Zweck der Haushaltsfinanzierung durch Begebung von Wertpapieren (Unterscheidung in Geldmarktpapiere (Unverzinsliche Schatzanweisungen, Finanzierungsschätze und sonstige Geldmarktpapiere) und Kapitalmarktpapiere (Anleihen, Bundesschatzbriefe, Bundesschatzanweisungen, Bundesobligationen, Inflationsindexierte Bundeswertpapiere, Landesobligationen/-schatzanweisungen, Sonstige Kapitalmarktpapiere)) oder direkt mittels Kassenkrediten oder Krediten bei Kreditinstituten, Bausparkassen, Versicherungsunternehmen und sonstigen inländischen Stellen (z. B. privaten Geldgebern, Genossenschaften, Verbänden) sowie bei sonstigen ausländischen Stellen aufgenommen wurden. Bei den Schuldarten wird zwischen Euro- bzw. Fremdwährung unterschieden. Auf fremde Währung lautende Schulden, die im Ausland oder bei internationalen Stellen aufgenommen und in fremder Währung kontrahiert sind, werden zu den von der Europäischen Zentralbank am 31. Dezember veröffentlichten Referenzkursen in Euro umgerechnet. Die Laufzeitenabgrenzungen entsprechen den aktuellen Anforderungen der Deutschen Bundesbank bzw. der Europäischen Zentralbank.

Ab 2010 werden die Ausgleichsforderungen, die vor allem gegenüber der Deutschen Bundesbank bestehen, nicht mehr separat ausgewiesen; sie sind in den Schulden beim nicht-öffentlichen Bereich (größtenteils bei Kreditinstituten) enthalten.

Ausgleichsforderungen sind Schuldbuchforderungen gegen die öffentliche Hand in erster Linie als Ausgleich für den Wegfall der Forderungstitel gegen das Dritte Reich nach Ende des 2. Weltkrieges.

Schulden beim öffentlichen Bereich

Schulden beim öffentlichen Bereich sind Kassenkredite und Kredite beim Bund, bei Ländern, bei Gemeinden/Gv., bei Zweckverbänden und dgl., bei der gesetzlichen Sozialversicherung, bei verbundenen Unternehmen, Beteiligungen und Sondervermögen sowie bei sonstigen öffentlichen Sonderrechnungen.

Hier werden sämtliche, von den Berichtsstellen untereinander aufgenommenen Schulden nachgewiesen, auch wenn sie über ein Kreditinstitut ausgezahlt wurden. Diese umfassen auch Schulden zwischen den Körperschaften und den Extrahaushalten der Körperschaften. Da aufgrund fehlender Erfassungsmöglichkeiten in der Schuldenstatistik Netto-Schuldner- bzw. -Gläubigerpositionen nicht errechnet werden können, erfolgt eine unbereinigte Zusammenfassung der Verschuldungsdaten aller Berichtsstellen; dies hat zur Folge, dass z. B. Schulden der Gemeinden bei ihrem Land bzw. Schulden der Extrahaushalte bei ihrem Kernhaushalt in nicht-konsolidierter Form nachgewiesen werden.

¹⁾ Dieser Begriff wird gesondert erläutert.

Die Laufzeitenabgrenzungen entsprechen den aktuellen Anforderungen der Deutschen Bundesbank bzw. der Europäischen Zentralbank.

Schuldenaufnahmen

Als Schuldenaufnahmen sind alle in der Zeit vom 01.01. bis 31.12. eines Berichtsjahres aufgenommenen Kredite mit dem Nennwert ohne Abzug eines Disagios angegeben. Die Schuldenaufnahmen werden nach Schuldarten und ihren vertraglich festgelegten Laufzeiten untergliedert.

Schuldentilgungen

Tilgungen sind alle in der Zeit vom 01.01. bis 31.12. des Berichtsjahres zurückgezahlten Beträge. Sie werden nach Schuldarten gegliedert.

Sonstige Zugänge – Sonstige Abgänge

Sonstige Zu- und Abgänge sind alle Schuldenu- und -abgänge, die der Berichtskörperschaft keine Haushaltsmittel zugeführt bzw. entzogen haben (z. B. Veränderungen im Schuldenstand durch Eingliederung vorher selbständiger Sonderrechnungen bzw. Ausgliederung von Sonderrechnungen, Schuld- bzw. Forderungsabtretungen).

Fälligkeiten

Nachgewiesen werden die planmäßig fällig werdenden Tilgungen nach fester oder variabler Verzinsung für die am Erhebungsstichtag bestehenden Schulden aus Wertpapieren und Krediten aus dem nicht-öffentlichen Bereich, gegliedert nach den dem Erhebungsstichtag folgenden fünf einzelnen Jahren und dem anschließenden Zeitraum. Ab dem Berichtsjahr 2010 erfolgt auch die Erhebung der Fälligkeiten von variabel verzinsten Wertpapieren und Krediten aus dem nicht-öffentlichen Bereich.

Steuerkraft, Steuerkraftmesszahl, Steuerkraftzahlen

Die Steuerkraft stellt die Einnahmemöglichkeiten einer Gemeinde (bei gemeindefreien Gebieten des Landkreises) durch Steuern dar, wenn statt der tatsächlichen jeweiligen Hebesätze landeseinheitliche Hebe- und Anrechnungssätze gelten würden. Ihre Berechnung bestimmt sich nach Art. 4 FAG (in der jeweils neuesten Fassung) in Verbindung mit § 4 FAGDV 2002 vom 19. Juli 2002 (GVBl S. 418). Die Steuerkraft wird ausgedrückt in einer Steuerkraftmesszahl. Als Steuerkraftmesszahl gilt die Summe der Steuerkraftzahlen. Steuerkraftzahlen werden gebildet für die Grundsteuer A, die Grundsteuer B, die Gewerbesteuer, den Gemeindeanteil an der Einkommensteuer sowie den Gemeindeanteil am Umsatzsteueraufkommen. Für die Grundsteuer A und B und die Gewerbesteuer werden Grundbeträge errechnet, die mit landesweit einheitlichen Hebesätzen - den in Art. 4 Abs. 2 FAG festgelegten, sogenannten Nivellierungshebesätzen (250 v. H. bei der Grundsteuer A und B sowie bei der Gewerbesteuer 300 v. H. abzüglich des jeweils geltenden Vomhundertsatzes der Gewerbesteuerumlage) - angesetzt werden. Die Grundbeträge werden in der Weise ermittelt, dass das "Istaufkommen" einer Gemeinde durch den für das jeweilige Erhebungsjahr festgesetzten Hebesatz geteilt wird. Der Gemeindeanteil an der Einkommensteuer wird, soweit die Beteiligungsbeträge je Einwohner unter 50 v. H. des Landesdurchschnitts liegen, zu 65 v. H., im Übrigen zu 100 v. H. angesetzt. Der Gemeindeanteil am Umsatzsteueraufkommen wird mit 100 v. H. angesetzt.

Die Steuerkraftmesszahl einer Gemeinde wird einer nach einheitlichen Grundbeträgen und der jeweiligen – gewichteten – Einwohnerzahl errechneten Ausgangsmesszahl gegenübergestellt, um aus der Differenz die Schlüsselzuweisungen¹⁾ zu errechnen. Das Nähere regelt das Gesetz über den Finanzausgleich zwischen Staat, Gemeinden und Gemeindeverbänden in der jeweils gültigen Fassung.

Streng zu unterscheiden von den Steuerkraftzahlen ist die "Steuereinnahmekraft" sowie das "Istaufkommen" einer Gemeinde. Während bei den Steuerkraftzahlen sog. Nivellierungshebesätze entsprechend Art. 4 Abs. 2 FAG angesetzt werden, beruht die Steuereinnahmekraft auf den landesdurchschnittlichen Hebesätzen und das Istaufkommen auf den individuellen Hebesätzen der jeweiligen Gemeinde.

Umlagesätze, Umlageausgaben

Gemäß Art. 18 bis 20 FAG legen die Landkreise alljährlich ihren ungedeckten Finanzbedarf auf die kreisangehörigen Gemeinden um (= Kreisumlage). Die Umlageausgaben der Gemeinden errechnen sich, indem der vom Kreistag jährlich für den Landkreis einheitlich festgesetzte Umlagesatz mit den Umlagegrundlagen der

¹⁾ Dieser Begriff wird gesondert erläutert.

jeweiligen Gemeinde multipliziert wird. Letztere setzen sich zusammen aus den Steuerkraftzahlen¹⁾ der Gemeinde und 80 % ihrer Schlüsselzuweisungen¹⁾ im Vorjahr.

Entsprechend erheben die Bezirke gemäß Art. 21 und 22 FAG von ihren Landkreisen und kreisfreien Städten die Bezirksumlage, welche ebenfalls in Prozentsätzen der Umlagegrundlagen bemessen wird. Grundlagen für die Höhe der Bezirksumlagen stellen wiederum die für alle kreisangehörigen Gemeinden sowie kreisfreien Städte und gemeindefreien Gebiete im Bezirk ermittelten Steuerkraftzahlen dar, außerdem 80 % der Schlüsselzuweisungen des Vorjahres an die Gemeinden.

Des Weiteren wird die Krankenhausumlage bei kreisfreien Städten und Landkreisen berücksichtigt. Die Solidarumlage ist seit dem Jahr 2008 abgeschafft.

Abkürzungsverzeichnis

AlIMBI	=	Allgemeines Ministerialblatt
BGB	=	Bürgerliches Gesetzbuch
BGBI	=	Bundesgesetzblatt
BStatG	=	Bundesstatistikgesetz (Gesetz über die Statistik für Bundeszwecke)
FAG	=	Finanzausgleichsgesetz (Gesetz über den Finanzausgleich zwischen Staat, Gemeinden und Gemeindeverbänden)
FAGDV	=	Finanzausgleichsgesetz-Durchführungsverordnung (Verordnung zur Durchführung des Gesetzes über den Finanzausgleich zwischen Staat, Gemeinden und Gemeindeverbänden)
FPStatG	=	Finanz- und Personalstatistikgesetz (Gesetz über die Statistiken der öffentlichen Finanzen und des Personals im öffentlichen Dienst)
GewStG	=	Gewerbsteuergesetz
GO	=	Gemeindeordnung (für den Freistaat Bayern)
Gr.-Nr.	=	Gruppierungs-Nummer
GVBI	=	Bayerisches Gesetz- und Verordnungsblatt
IMBek	=	Bekanntmachung des Bayerischen Staatsministeriums des Innern
KommHV	=	Kommunalhaushaltsverordnung (Verordnung über das Haushalts-, Kassen- und Rechnungswesen der Gemeinden, der Landkreise und der Bezirke)

¹⁾ Dieser Begriff wird gesondert erläutert.

Tabellenübersicht

1	Übersichten zu den Schulden des Freistaats Bayern und der kommunalen Körperschaften in Bayern	
1.1	Schulden des Freistaats Bayern 1990, 2000, 2010 und seit 2012	14
1.2	Schulden der kommunalen Körperschaften (einschl. Eigenbetriebe und Krankenhäuser mit kaufmännischem Rechnungswesen) in Bayern seit 1980	14
1.3	Schulden der kommunalen Körperschaften (ohne Eigenbetriebe und Krankenhäuser mit kaufmännischem Rechnungswesen) in Bayern seit 1990	15
1.4	Schulden und Schuldendienst der kommunalen Körperschaften in Bayern 2014 nach Gemeindegrößenklassen	16
1.5	Schulden des Freistaats Bayern und der kommunalen Körperschaften in Euro je Einwohner in Bayern seit 1975	16
1.6	Schulden der kommunalen Körperschaften in Bayern 1990, 2000 und seit 2010 nach Gemeindegrößenklassen in Euro je Einwohner	17
2	Schulden der kommunalen Körperschaften in Bayern	
2.1.1	Schuldenstand der kommunalen Körperschaften in Bayern am 31. Dezember 2014 nach Art der Schulden	18
2.1.2	Schuldenstand der kommunalen Körperschaften in ... (Regierungsbezirk) am 31. Dezember 2014 nach Art der Schulden	19
2.1.3	Schuldenstand der kreisfreien Städte in Bayern am 31. Dezember 2014 nach Art der Schulden und Gemeindegrößenklassen	26
2.1.4	Schuldenstand der kreisangehörigen Gemeinden in Bayern am 31. Dezember 2014 nach Art der Schulden und Gemeindegrößenklassen	27
2.2.1	Schuldenaufnahmen der kommunalen Körperschaften in Bayern 2014 nach Laufzeit und Art der Schulden	28
2.2.2	Schuldenaufnahmen der Eigenbetriebe und Krankenhäuser mit kaufmännischem Rechnungswesen in Bayern 2014 nach Laufzeit und Art der Schulden	29
2.3	Schuldenzugänge der kommunalen Körperschaften in Bayern 2014 nach Art der Schulden	30
2.4	Schuldenabgänge der kommunalen Körperschaften in Bayern 2014 nach Art der Schulden	31

2.5	Schuldendienst der kommunalen Körperschaften in Bayern im Rechnungsjahr 2014 nach Körperschaftsgruppen und Gemeindegrößenklassen	32
2.6	Fälligkeiten der mit Stand am 31. Dezember 2014 nachgewiesenen Schulden beim nicht-öffentlichen Bereich der kommunalen Körperschaften in Bayern nach Körperschaftsgruppen und Gemeindegrößenklassen	33
3	Schuldenstand, Schuldendienst und sonstige finanzstatistische Daten der Gemeinden und Gemeindeverbände in Bayern 2013 und 2014 in regionaler Gliederung	
3.1	Schuldenstand, Schuldendienst und sonstige finanzstatistische Daten der Gemeinden und Gemeindeverbände in Bayern 2013 und 2014 nach Körperschaftsgruppen, Gemeindegrößenklassen und Regionen.....	34
3.2	Schuldenstand, Schuldendienst und sonstige finanzstatistische Daten der Bezirke in Bayern 2013 und 2014	36
3.3	Schuldenstand, Schuldendienst und sonstige finanzstatistische Daten der Landkreise in Bayern 2013 und 2014	36
3.4	Schuldenstand, Schuldendienst und sonstige finanzstatistische Daten der kreisfreien Städte in Bayern 2013 und 2014	40
3.5	Schuldenstand, Schuldendienst und sonstige finanzstatistische Daten der kreisangehörigen Gemeinden in Bayern 2013 und 2014	42
4	Schulden der öffentlichen Fonds, Einrichtungen und Unternehmen 2014 in Bayern nach Schuldenarten und Aufgabenbereichen.....	116

1.1 Schulden des Freistaats Bayern 1990, 2000, 2010 und seit 2012

Art der Schulden	Schulden am 31. Dezember						Schulden- auf- nahmen	Schulden- til- gungen	Verände- rung der Verschul- dung 2014 gegen- über 2013
	1990	2000	2010	2012	2013	2014			
	Millionen €								
Schulden am Kreditmarkt ¹⁾	14 230,2	17 964,4	29 146,1	27 717,9	26 139,0	24 096,1	1 126,0	2 364,0	- 7,8
dar. Wertpapierschulden	2 556,5	3 286,0	10 265,5	9 465,5	8 023,5	7 188,5	250,0	1 085,0	- 10,4
bei Banken und Sparkassen ²⁾	11 516,1	14 120,2	13 549,5	13 627,0	13 813,7	12 671,7	876,0	1 078,0	- 8,3
bei Sozialversicherungsträgern	56,6	-	-	-	-	-	-	-	-
bei inländ. Versicherungsunternehmen ³⁾	75,2	558,3	5 321,1	4 615,4	4 301,8	4 235,8	-	201,0	- 1,5
Ausgleichsforderungen	317,0	-	-	-	-	-	-	-	-
Schulden bei öffentlichen Haushalten ⁴⁾	2 494,9	2 338,6	1 442,4	1 506,3	1 359,3	1 210,1	0,0	133,2	- 11,0
Schulden insgesamt	17 042,1	20 303,0	30 588,5	29 224,2	27 498,3	25 306,2	1 126,0⁵⁾	2 497,1⁵⁾	- 8,0
Nachrichtlich:									
Bürgschaften	799,8	3 247,3	8 656,7	8 677,5	8 661,3	5 624,6	x	x	- 35,1
Verrentungsschulden	223,2	14,5	-	-	-	-	x	x	-
dav. Ausbau von Gewässern, Wirtschaftswegebau	4,6	-	-	-	-	-	x	x	-
Sozialer Wohnungsbau, Krankenhausbau	46,8	-	-	-	-	-	x	x	-
Schulhausbau	171,9	14,5	-	-	-	-	x	x	-

¹⁾ Ab 2010 Schulden beim nicht-öffentlichen Bereich. - ²⁾ Einschl. ausländische Stellen; ab 2010 Kredite bei Kreditinstituten. - ³⁾ Ab 2010 Kredite beim sonstigen inländischen Bereich. - ⁴⁾ Ab 2010 Schulden beim öffentlichen Bereich. - ⁵⁾ Ohne sonstige Schuldenu- und -abgänge.

1.2 Schulden¹⁾ der kommunalen Körperschaften (einschl. Eigenbetriebe und Krankenhäuser mit kaufmännischem Rechnungswesen) in Bayern seit 1980

Jahr (Stand am 31. Dezember)	Kommunale Körperschaften		davon						
	insgesamt	Veränderung gegenüber dem Vorjahr	Gemeinden und Gemeindeverbände		davon				Verbände mit kommunalen Auf- gaben ²⁾
			zusammen	Veränderung gegenüber dem Vorjahr	Kreis- freie Städte	Kreis- angehörige Gemeinden	Landkreise	Bezirke	
Mill. €	%	Mill. €	%	Mill. €					
1980	9 271,8	1,4	8 124,7	1,5	3 013,3	3 911,9	1 025,5	173,9	1 147,1
1981	9 562,6	3,1	8 369,3	3,0	3 195,4	3 973,8	1 037,0	163,2	1 193,3
1982	10 090,2	5,5	8 820,0	5,4	3 646,3	3 971,7	1 054,8	147,1	1 270,3
1983	10 224,1	1,3	8 971,9	1,7	3 836,8	3 924,5	1 068,9	141,6	1 252,2
1984	10 119,3	- 1,0	8 940,4	- 0,4	3 867,2	3 875,1	1 056,4	141,7	1 178,9
1985	10 163,2	0,4	8 965,9	0,3	3 884,5	3 907,9	1 046,1	127,4	1 197,2
1986	10 478,4	3,1	9 372,1	4,5	4 218,4	4 012,6	1 023,8	117,4	1 106,2
1987	11 047,0	5,4	9 936,6	6,0	4 729,2	4 065,3	1 029,1	113,0	1 110,4
1988	11 352,0	2,8	10 223,8	2,9	4 888,4	4 159,0	1 054,7	121,8	1 128,2
1989	11 983,5	5,6	10 771,6	5,4	5 253,0	4 294,6	1 098,1	126,0	1 211,9
1990	12 682,4	5,8	11 319,5	5,1	5 624,8	4 405,0	1 161,6	128,2	1 362,8
1991	12 980,5	2,4	11 574,8	2,3	5 588,1	4 602,8	1 249,9	134,1	1 405,6
1992	13 735,5	5,8	12 177,3	5,2	5 814,8	4 765,5	1 422,0	175,0	1 558,2
1993	15 297,8	11,4	13 703,2	12,5	6 718,8	5 159,7	1 564,1	260,6	1 594,6
1994	16 150,5	5,6	14 332,0	4,6	6 872,2	5 546,9	1 662,5	250,4	1 818,5
1995	17 411,3	7,8	15 456,1	7,8	7 539,0	5 938,5	1 704,3	274,3	1 955,2
1996	18 558,5	6,6	16 798,7	8,7	8 302,6	6 387,7	1 825,9	282,5	1 759,8
1997	19 806,6	6,7	17 949,6	6,9	8 856,5	6 810,9	1 968,8	313,4	1 857,0
1998	19 767,1	- 0,2	17 914,5	- 0,2	8 453,5	7 018,1	2 108,9	334,0	1 852,6
1999	19 959,5	1,0	18 105,7	1,1	8 378,9	7 150,3	2 241,0	335,4	1 853,8
2000	19 562,0	- 2,0	17 874,0	- 1,3	8 284,0	7 086,2	2 170,0	333,8	1 687,9
2001	19 733,8	0,9	18 073,5	1,1	8 397,2	7 163,9	2 174,1	338,3	1 660,2
2002	20 424,6	3,5	18 830,6	4,2	8 819,2	7 380,2	2 303,1	328,1	1 594,1
2003	21 675,7	6,1	20 099,4	6,7	9 652,0	7 709,1	2 406,0	332,3	1 576,3
2004	21 974,9	1,4	20 434,1	1,7	9 875,8	7 752,4	2 445,9	360,0	1 540,8
2005	21 632,2	- 1,6	20 168,7	- 1,3	9 731,1	7 678,8	2 449,6	309,2	1 463,5
2006	20 962,0	- 3,1	20 151,4	- 0,1	9 673,8	7 740,6	2 465,1	271,9	810,6
2007	20 065,2	- 4,3	19 254,9	- 4,4	8 969,9	7 565,6	2 470,7	248,7	810,3
2008	19 164,1	- 4,5	18 368,9	- 4,6	8 533,3	7 321,1	2 307,9	206,6	795,2
2009	19 048,7	- 0,6	18 269,5	- 0,5	8 487,6	7 304,6	2 289,0	188,2	779,2
2010	19 663,4	3,2	18 861,0	3,2	8 738,7	7 579,4	2 236,9	306,0	802,4
2011	19 324,1	- 1,7	18 459,8	- 2,1	8 193,1	7 639,5	2 267,1	360,1	864,3
2012	18 846,6	- 2,5	17 978,9	- 2,6	7 832,8	7 624,3	2 313,3	208,5	867,8
2013	18 298,3	- 2,9	17 388,5	- 3,3	7 345,6	7 617,8	2 275,0	150,1	909,9
2014	18 327,2	0,2	17 366,0	- 0,1	7 322,9	7 630,9	2 289,3	122,8	961,3

¹⁾ Schulden am Kreditmarkt und bei öffentlichen Haushalten, Kassenverstärkungskredite, (ab 2010 Schulden beim nicht-öffentlichen und beim öffentlichen Bereich); kreditähnliche Rechtsgeschäfte. - ²⁾ Einschl. Verwaltungsgemeinschaften und ab 2006 ohne kaufmännisch buchende Zweckverbände.

1.3 Schulden der kommunalen Körperschaften (ohne Eigenbetriebe und Krankenhäuser mit kaufmännischem Rechnungswesen) in Bayern seit 1990

Jahr (Stand am 31. Dezember)	Kommunale Körperschaften ins- gesamt	davon						Zweck- verbände ¹⁾	Verwaltungs- gemein- schaften
		Gemeinden und Gemeinde- verbände	davon						
			Kreisfreie Städte	Kreisangehörige Gemeinden	Landkreise	Bezirke			
Millionen €									
Schulden ²⁾ einschl. kreditähnliche Rechtsgeschäfte ³⁾									
1990	10 033,8	8 788,7	3 734,0	3 911,1	1 061,7	81,9	1 234,5	10,5	
1991	10 663,0	9 368,3	4 065,7	4 081,0	1 138,9	82,7	1 283,3	11,4	
1992	11 636,7	10 201,2	4 586,9	4 217,3	1 280,6	116,5	1 422,8	12,7	
1993	11 771,5	10 293,5	4 197,1	4 528,9	1 399,9	167,6	1 463,7	14,3	
1994	12 464,9	10 769,6	4 263,9	4 857,7	1 459,2	188,8	1 679,8	15,4	
1995	13 335,9	11 511,4	4 741,8	5 115,3	1 456,6	197,8	1 808,8	15,6	
1996	14 152,0	12 537,7	5 346,5	5 456,9	1 532,0	202,3	1 598,2	16,2	
1997	14 572,8	12 901,0	5 322,2	5 748,1	1 605,7	224,8	1 653,4	18,4	
1998	14 763,9	13 095,3	5 280,0	5 890,8	1 680,4	244,1	1 648,7	19,9	
1999	14 899,5	13 229,4	5 208,5	6 008,1	1 779,1	233,6	1 649,9	20,2	
2000	14 854,5	13 318,5	5 359,1	5 904,5	1 816,4	238,5	1 515,2	20,8	
2001	15 016,2	13 497,1	5 446,9	5 964,9	1 851,5	233,8	1 497,3	21,7	
2002	15 615,1	14 153,0	5 769,6	6 172,4	1 973,2	237,9	1 438,3	23,8	
2003	16 800,6	15 363,4	6 566,2	6 477,6	2 073,3	246,4	1 412,9	24,2	
2004	17 121,1	15 756,1	6 827,2	6 522,0	2 149,4	257,5	1 337,2	27,8	
2005	17 083,8	15 745,3	6 775,8	6 466,2	2 260,9	242,5	1 312,1	26,4	
2006	16 381,6	15 610,8	6 726,3	6 381,8	2 281,7	221,0	746,4	24,4	
2007	15 750,5	14 970,5	6 257,6	6 214,8	2 292,6	205,7	759,5	20,4	
2008	14 738,4	13 975,7	5 622,2	5 982,6	2 192,9	177,9	742,2	20,6	
2009	14 668,2	13 921,7	5 655,0	5 963,4	2 140,6	162,7	724,6	21,8	
2010	15 006,6	14 224,8	5 731,6	6 207,9	2 111,7	173,5	757,2	24,6	
2011	14 762,0	13 908,0	5 286,9	6 311,3	2 123,5	186,3	824,3	29,7	
2012	14 344,3	13 488,3	4 928,7	6 287,5	2 118,9	153,3	826,7	29,3	
2013	13 818,7	12 925,9	4 423,3	6 249,8	2 121,2	131,7	856,5	36,3	
2014	13 817,3	12 870,0	4 389,5	6 269,9	2 106,8	103,8	910,2	37,1	
Schulden ²⁾ ohne kreditähnliche Rechtsgeschäfte ³⁾									
1990	9 996,2	8 751,4	3 707,2	3 900,7	1 061,6	81,9	1 234,3	10,5	
1991	10 627,6	9 333,1	4 050,4	4 061,3	1 138,7	82,7	1 283,0	11,4	
1992	11 603,4	10 168,1	4 574,6	4 196,4	1 280,6	116,5	1 422,6	12,7	
1993	11 728,0	10 252,2	4 182,9	4 501,9	1 399,8	167,6	1 461,5	14,3	
1994	12 375,6	10 682,7	4 238,0	4 796,9	1 458,9	188,8	1 677,5	15,4	
1995	13 226,7	11 405,6	4 716,7	5 035,5	1 455,6	197,8	1 805,8	15,3	
1996	14 039,7	12 426,5	5 321,3	5 371,7	1 531,2	202,3	1 597,0	16,2	
1997	14 465,2	12 794,4	5 307,3	5 657,5	1 604,8	224,8	1 653,2	17,6	
1998	14 665,0	13 000,8	5 268,9	5 807,9	1 680,0	244,1	1 644,3	19,9	
1999	14 813,7	13 143,7	5 197,9	5 935,3	1 776,8	233,6	1 649,8	20,2	
2000	14 612,3	13 076,4	5 195,9	5 829,7	1 812,3	238,5	1 515,1	20,8	
2001	14 723,4	13 204,4	5 279,4	5 839,8	1 851,4	233,8	1 497,2	21,7	
2002	15 351,1	13 892,7	5 613,7	6 079,4	1 961,8	237,9	1 434,6	23,8	
2003	16 505,9	15 075,8	6 413,5	6 354,0	2 061,8	246,4	1 405,9	24,2	
2004	16 986,0	15 621,1	6 814,8	6 410,7	2 138,2	257,5	1 337,1	27,8	
2005	16 904,1	15 565,7	6 755,6	6 323,0	2 244,6	242,5	1 312,0	26,4	
2006	16 190,5	15 419,8	6 684,5	6 248,9	2 265,5	221,0	746,4	24,4	
2007	15 568,3	14 818,6	6 242,2	6 093,8	2 276,9	205,7	729,3	20,4	
2008	14 570,9	13 842,9	5 608,6	5 893,0	2 168,4	172,8	707,5	20,6	
2009	14 545,1	13 801,3	5 629,8	5 898,8	2 110,0	162,7	722,0	21,8	
2010	14 837,5	14 057,4	5 661,4	6 132,3	2 090,1	173,5	756,1	24,0	
2011	14 591,6	13 738,5	5 214,7	6 229,6	2 107,8	186,3	824,1	29,1	
2012	14 249,8	13 395,0	4 916,5	6 210,2	2 115,1	153,3	826,1	28,7	
2013	13 712,4	12 823,4	4 411,6	6 161,9	2 118,2	131,7	856,4	32,7	
2014	13 606,2	12 671,9	4 341,7	6 123,5	2 102,9	103,8	897,9	36,4	

¹⁾ Ab 2006 ohne kaufmännisch buchende Zweckverbände. - ²⁾ Schulden am Kreditmarkt und bei öffentlichen Haushalten; ab 2010 Schulden beim nicht-öffentlichen und beim öffentlichen Bereich abzgl. Kassenkredite. - ³⁾ Hypotheken-, Grund- und Rentenschulden und Restkaufgelder und seit 1994 Schulden aus Leasingverträgen.

1.4 Schulden und Schuldendienst der kommunalen Körperschaften in Bayern 2014 nach Gemeindegrößenklassen

Körperschaftsgruppe Gemeindegrößenklasse	Schulden ¹⁾ am 31. Dezember				Planmäßiger Schuldendienst ²⁾			
	einschließlich		ohne		einschließlich		ohne	
	Eigenbetriebe und Krankenhäuser mit kaufmännischem Rechnungswesen				Schuldendiensthilfen ³⁾			
	Mill. €	€ je Einw.	Mill. €	€ je Einw.	Mill. €	€ je Einw.	Mill. €	€ je Einw.
Kreisfreie Städte mit . . . Einwohnern								
200 000 oder mehr	4 593,1	2 094	2 571,0	1 172	200,7	92	200,7	92
100 000 bis unter 200 000	1 145,9	1 844	788,8	1 269	56,2	90	56,2	90
50 000 bis unter 100 000	759,4	1 671	433,4	954	42,5	94	42,5	94
unter 50 000	776,7	1 820	635,3	1 488	50,5	118	50,5	118
Zusammen	7 275,1	1 968	4 428,4	1 198	349,9	95	349,9	95
Kreisangehörige Gemeinden mit . . . Einwohnern								
20 000 oder mehr	1 131,9	994	745,4	655	70,0	61	69,2	61
10 000 bis unter 20 000	2 103,4	993	1 477,2	697	144,7	68	142,7	67
5 000 bis unter 10 000	1 868,8	844	1 692,8	764	175,8	79	174,1	79
3 000 bis unter 5 000	1 122,9	698	1 090,6	678	132,8	83	132,3	82
1 000 bis unter 3 000	1 182,6	683	1 176,5	679	150,3	87	149,4	86
unter 1 000	74,8	582	74,7	581	8,9	69	8,9	69
Zusammen	7 484,5	837	6 257,2	700	682,5	76	676,4	76
Landkreise	2 285,4	256	2 152,8	241	244,0	27	242,6	27
Bezirke	122,8	10	103,8	8	14,2	1	14,2	1
Gemeinden und Gem.-verbände zusammen	17 167,8	1 359	12 942,1	1 024	1 290,6	102	1 283,1	102
Zweckverbände ⁴⁾	911,0	72	911,0	72	93,3	7	85,2	7
Verwaltungsgemeinschaften	37,3	19	37,3	19	3,4	2	3,4	2
Kommunale Körperschaften insgesamt	18 116,1	1 434	13 890,3	1 099	1 387,3	110	1 371,6	109

¹⁾ Schulden beim nicht-öffentlichen und öffentlichen Bereich (einschl. Kassenkredite). - ²⁾ Ohne Schuldendienst der Eigenbetriebe und der Krankenhäuser mit kaufmännischem Rechnungswesen. - ³⁾ Schuldendienstbeträge, die von Dritten geleistet oder ersetzt wurden. - ⁴⁾ Ohne kaufmännisch buchende Zweckverbände.

1.5 Schulden¹⁾ des Freistaats Bayern und der kommunalen Körperschaften in Bayern seit 1975

Jahr (Stand am 31. Dezember)	Freistaat Bayern	Kommunale Körper- schaften insgesamt	davon				Verbände mit kommunalen Aufgaben ⁴⁾
			Gemeinden und Gemeindeverbände				
			Gebietskör- perschaften ²⁾	Eigen- betriebe	Kranken- häuser ³⁾	zusammen	
€ je Einwohner							
1975	410	802	593	102	-	695	107
1976	511	844	631	99	-	730	114
1977	542	857	644	98	-	742	115
1978	605	851	612	94	39	744	107
1979	673	840	610	86	39	735	105
1980	774	841	613	94	35	742	99
1981	910	868	622	106	33	761	106
1982	1 041	911	647	121	31	798	113
1983	1 151	922	661	123	27	810	111
1984	1 218	919	668	120	25	813	106
1985	1 274	920	663	124	29	816	105
1986	1 333	947	679	141	26	847	100
1987	1 384	997	712	162	23	896	100
1988	1 494	1 029	742	164	21	927	102
1989	1 466	1 076	768	180	18	967	109
1990	1 503	1 112	772	202	17	991	120
1991	1 521	1 117	810	168	17	995	122
1992	1 542	1 168	871	146	18	1 035	133
1993	1 557	1 279	868	257	19	1 144	134
1994	1 465	1 336	898	264	21	1 184	152
1995	1 414	1 431	954	291	22	1 268	163
1996	1 571	1 509	1 034	303	26	1 363	146
1997	1 686	1 593	1 061	350	31	1 442	151
1998	1 746	1 612	1 077	351	34	1 463	150
1999	1 711	1 619	1 085	346	39	1 470	149
2000	1 666	1 552	1 073	311	31	1 415	137
2001	1 664	1 548	1 075	310	28	1 413	135
2002	1 725	1 609	1 124	332	25	1 482	127
2003	1 799	1 695	1 216	328	27	1 571	123
2004	1 861	1 731	1 257	328	25	1 610	121
2005	1 999	1 701	1 250	324	14	1 587	114
2006	1 985	1 645	1 236	337	10	1 583	62
2007	1 948	1 572	1 185	319	8	1 512	60
2008	1 884	1 498	1 106	329	5	1 439	58
2009	2 318	1 496	1 104	327	5	1 436	60
2010	2 443	1 557	1 154	334	5	1 493	64
2011	2 412	1 525	1 124	325	6	1 456	69
2012	2 314	1 485	1 082	324	11	1 416	69
2013	2 191	1 450	1 041	329	7	1 377	72
2014	2 003	1 434	1 024	329	6	1 359	75

¹⁾ Schulden am Kreditmarkt und bei öffentlichen Haushalten; bis 1989 einschl. Hypotheken-, Grund- und Rentenschulden und Restkaufgelder; ab 2010 Schulden beim nicht-öffentlichen und öffentlichen Bereich. - ²⁾ Von 1975 bis 1977 einschl. Verwaltungsgemeinschaften. - ³⁾ Krankenhäuser mit kaufmännischem Rechnungswesen; bis 1977 in den Schulden der Gebietskörperschaften enthalten. - ⁴⁾ Einschl. Eigenbetriebe und Krankenhäuser mit kaufmännischem Rechnungswesen; ab 1978 einschl. Verwaltungsgemeinschaften; ab 2006 ohne kaufmännisch buchende Zweckverbände.

1.6 Schulden der kommunalen Körperschaften in Bayern 1990, 2000 und seit 2010
nach Gemeindegrößenklassen

Körperschaftsgruppe Gemeindegrößenklasse	Schulden ¹⁾ am 31. Dezember					
	1990	2000	2010	2011	2012	2013
	€ je Einwohner					

a) ohne Eigenbetriebe und Krankenhäuser mit kaufmännischem Rechnungswesen

Kreisfreie Städte mit . . . Einwohnern							
200 000	oder mehr	1 135	1 676	1 732	1 509	1 362
100 000	bis unter	200 000	1 199	1 345	1 628	1 553	1 451
50 000	bis unter	100 000	989	1 410	1 228	1 193	1 196
	unter	50 000	885	1 181	1 375	1 355	1 378
Zusammen			1 097	1 528	1 607	1 457	1 356
Kreisangehörige Gemeinden mit . . . Einwohnern							
20 000	oder mehr	530	621	693	677	671
10 000	bis unter	20 000	507	661	680	699	687
5 000	bis unter	10 000	521	691	767	769	768
3 000	bis unter	5 000	479	652	680	706	703
1 000	bis unter	3 000	447	672	699	710	711
	unter	1 000	326	598	569	594	589
Zusammen			490	664	706	716	711
Landkreise			133	207	235	238	239
Bezirke			7	19	21	25	13
Gemeinden und Gemeindeverbände zusammen			772	1 073	1 154	1 124	1 082
Zweckverbände ²⁾			109	124	62	66	66
Verwaltungsgemeinschaften			6	10	13	15	15
Kommunale Körperschaften insgesamt			882	1 199	1 218	1 193	1 150

b) einschl. Eigenbetriebe und Krankenhäuser mit kaufmännischem Rechnungswesen

Kreisfreie Städte mit . . . Einwohnern							
200 000	oder mehr	1 890	2 795	2 778	2 499	2 345
100 000	bis unter	200 000	1 366	1 595	2 086	2 050	1 960
50 000	bis unter	100 000	1 420	1 837	1 880	1 857	1 811
	unter	50 000	1 151	1 376	1 564	1 549	1 587
Zusammen			1 655	2 298	2 407	2 235	2 128
Kreisangehörige Gemeinden mit . . . Einwohnern							
20 000	oder mehr	706	909	1 025	961	972
10 000	bis unter	20 000	648	945	970	983	971
5 000	bis unter	10 000	552	772	858	869	858
3 000	bis unter	5 000	486	665	693	719	721
1 000	bis unter	3 000	447	685	709	719	717
	unter	1 000	326	600	571	596	590
Zusammen			549	789	841	847	843
Landkreise			145	246	248	252	258
Bezirke			11	28	24	29	17
Gemeinden und Gemeindeverbände zusammen			991	1 415	1 493	1 456	1 416
Zweckverbände			119	135	62	66	66
Verwaltungsgemeinschaften			6	10	13	15	15
Kommunale Körperschaften insgesamt			1 112	1 552	1 557	1 525	1 485

¹⁾ Schulden am Kreditmarkt und bei öffentlichen Haushalten; ab 2010 Schulden beim nicht-öffentlichen und öffentlichen Bereich. - ²⁾ Ab 2006 ohne kaufmännisch buchende Zweckverbände.

2.1.1 Schuldenstand der kommunalen Körperschaften in Bayern am 31. Dezember 2014 nach Art der Schulden

- 1 000 Euro -

Art der Schulden	Kommunale Körper- schaften insgesamt	davon					Zweck- verbände	Verwal- tungs- gemein- schaften
		Gemeinden und Gemeinde- verbände	davon					
			Kreisfreie Städte	Kreisän- gehörige Gemeinden	Landkreise	Bezirke		
Schulden beim nicht-öffentlichen Bereich								
Wertpapiere	100 665	100 665	100 665	-	-	-	-	-
Kredite bei								
Kreditinstituten	13 550 111	12 648 323	4 271 011	6 164 500	2 110 350	102 461	864 577	37 211
sonstigem inländischem Bereich	98 450	95 131	53 561	39 474	2 096	-	3 319	-
sonstigem ausländischem Bereich								
Euro-Währung	7 835	7 835	-	7 835	-	-	-	-
Fremdwährung	-	-	-	-	-	-	-	-
zusammen	13 757 062	12 851 955	4 425 238	6 211 810	2 112 446	102 461	867 896	37 211
Schulden beim öffentlichen Bereich								
Schulden								
beim Bund	3 353	3 353	52	3 227	51	22	-	-
der gesetzlichen Sozialversicherung	3 738	3 738	-	3 738	-	-	-	-
bei sonst. öffentl. Sonderrechnungen	44 921	38 280	-	14 001	23 937	342	6 641	-
bei Ländern	15 109	15 041	3 100	10 965	662	314	68	-
bei Gemeinden/GV.	38 730	4 150	-	3 267	264	618	34 533	47
bei Zweckverbänden und dgl.	1 648	1 552	-	1 552	-	-	96	-
bei verb. Unternehmen, Beteiligungen und Sondervermögen	25 754	24 019	-	8 601	15 418	-	1 735	-
zusammen	133 253	90 133	3 152	45 352	40 332	1 296	43 073	47
Schulden beim nichtöffentlichen und beim öffentlichen Bereich								
zusammen	13 890 314	12 942 087	4 428 390	6 257 162	2 152 778	103 758	910 969	37 258
dar. Kassenkredite	284 120	270 183	86 641	133 700	49 842	-	13 109	827
Verbindlichkeiten aus Lieferungen und Leistungen								
	243 063	240 660	191 613	23 121	25 896	31	2 348	55
Bürgschaften								
Haftungssumme insgesamt	3 244 745	3 154 320	1 331 788	731 074	855 646	235 813	90 425	-
Kreditähnliche Rechtsgeschäfte								
Hypotheken-, Grund- u. Rentenschulden ..	22 859	22 859	5 519	17 340	-	-	-	-
Restkaufgelder im Zusammenhang mit Grundstücksgeschäften	137 657	125 931	39 300	85 828	802	-	11 291	435
Finanzierungsleasing	50 630	49 324	2 981	43 313	3 030	-	1 088	217
zusammen	211 146	198 114	47 800	146 481	3 833	-	12 379	653
nachrichtl.: ÖPP-Projekte	70 732	69 008	-	50 873	18 135	-	1 724	-
Schulden der Eigenbetriebe								
Schulden								
beim nicht-öffentlichen Bereich	3 844 486	3 844 486	2 650 203	1 124 439	67 832	2 012	-	-
beim öffentlichen Bereich	308 609	308 609	186 886	101 285	7 091	13 347	-	-
zusammen	4 153 095	4 153 095	2 837 089	1 225 724	74 923	15 359	-	-
Schulden der Krankenhäuser 1)								
Schulden								
beim nicht-öffentlichen Bereich	42 673	42 673	9 450	1 582	30 434	1 207	-	-
beim öffentlichen Bereich	29 995	29 995	211	-	27 283	2 500	-	-
zusammen	72 667	72 667	9 661	1 582	57 717	3 707	-	-

1) Krankenhäuser mit kaufmännischem Rechnungswesen.

2.1.2 Schuldenstand der kommunalen Körperschaften in Oberbayern am 31. Dezember 2014 nach Art der Schulden

- 1 000 Euro -

Art der Schulden	Kommunale Körperschaften insgesamt	davon						Zweck- verbände	Verwal- tungs- gemein- schaften
		Gemeinden und Gemeinde- verbände	davon						
			Kreisfreie Städte	Kreis- angehörige Gemeinden	Landkreise	Bezirke			
Schulden beim nicht-öffentlichen Bereich									
Wertpapiere	665	665	665	-	-	-	-	-	-
Kredite bei									
Kreditinstituten	3 777 306	3 486 804	1 024 327	1 597 318	838 764	26 396	286 360	4 142	
sonstigem inländischem Bereich	23 125	23 125	-	23 073	51	-	-	-	
sonstigem ausländischem Bereich									
Euro-Währung	-	-	-	-	-	-	-	-	-
Fremdwährung	-	-	-	-	-	-	-	-	-
zusammen	3 801 095	3 510 594	1 024 992	1 620 391	838 815	26 396	286 360	4 142	
Schulden beim öffentlichen Bereich									
Schulden									
beim Bund	1 798	1 798	-	1 798	-	-	-	-	-
der gesetzlichen Sozialversicherung	1 975	1 975	-	1 975	-	-	-	-	-
bei sonst. öffentl. Sonderrechnungen	31 173	27 796	-	6 112	21 633	51	3 378	-	-
bei Ländern	1 235	1 235	8	1 128	90	10	-	-	-
bei Gemeinden/GV.	27 420	2 340	-	2 301	39	-	25 080	-	-
bei Zweckverbänden und dgl.	-	-	-	-	-	-	-	-	-
bei verb. Unternehmen, Beteiligungen und Sondervermögen	6 559	5 357	-	1 650	3 707	-	1 202	-	-
zusammen	70 160	40 501	8	14 963	25 469	61	29 659	-	-
Schulden beim nichtöffentlichen und beim öffentlichen Bereich									
zusammen	3 871 256	3 551 095	1 024 999	1 635 355	864 283	26 458	316 019	4 142	
dar. Kassenkredite	72 692	69 034	7 000	18 034	44 000	-	3 658	-	-
Verbindlichkeiten aus Lieferungen und Leistungen									
	126 827	126 598	109 564	7 636	9 398	-	189	40	
Bürgschaften									
Haftungssumme insgesamt	1 302 398	1 302 398	368 609	301 125	397 372	235 293	-	-	-
Kreditähnliche Rechtsgeschäfte									
Hypotheken-, Grund- u. Rentenschulden ..	7 652	7 652	-	7 652	-	-	-	-	-
Restkaufgelder im Zusammenhang mit Grundstücksgeschäften	22 614	22 179	-	22 179	-	-	-	-	435
Finanzierungsleasing	17 332	17 296	-	16 609	687	-	36	-	-
zusammen	47 599	47 127	-	46 440	687	-	36	435	
nachrichtl.: ÖPP-Projekte	14 659	12 935	-	1 466	11 469	-	1 724	-	-
Schulden der Eigenbetriebe									
Schulden									
beim nicht-öffentlichen Bereich	1 658 978	1 658 978	1 271 605	347 726	39 647	-	-	-	-
beim öffentlichen Bereich	97 370	97 370	61 630	35 259	481	-	-	-	-
zusammen	1 756 348	1 756 348	1 333 235	382 985	40 128	-	-	-	-
Schulden der Krankenhäuser 1)									
Schulden									
beim nicht-öffentlichen Bereich	-	-	-	-	-	-	-	-	-
beim öffentlichen Bereich	-	-	-	-	-	-	-	-	-
zusammen	-	-	-	-	-	-	-	-	-

1) Krankenhäuser mit kaufmännischem Rechnungswesen.

2.1.2 Schuldenstand der kommunalen Körperschaften in Niederbayern am 31. Dezember 2014 nach Art der Schulden

- 1 000 Euro -

Art der Schulden	Kommunale Körper- schaften insgesamt	davon						Zweck- verbände	Verwal- tungs- gemein- schaften
		Gemeinden und Gemeinde- verbände	davon						
			Kreisfreie Städte	Kreis- angehörige Gemeinden	Landkreise	Bezirke			
Schulden beim nicht-öffentlichen Bereich									
Wertpapiere	-	-	-	-	-	-	-	-	-
Kredite bei									
Kreditinstituten	1 498 390	1 413 167	372 873	777 727	252 737	9 829	78 053	7 171	
sonstigem inländischem Bereich	1 066	1 034	23	1 011	-	-	33		
sonstigem ausländischem Bereich									
Euro-Währung	253	253	-	253	-	-	-	-	-
Fremdwährung	-	-	-	-	-	-	-	-	-
zusammen	1 499 710	1 414 453	372 896	778 991	252 737	9 829	78 085	7 171	
Schulden beim öffentlichen Bereich									
Schulden									
beim Bund	658	658	52	605	-	-	-	-	-
der gesetzlichen Sozialversicherung	-	-	-	-	-	-	-	-	-
bei sonst. öffentl. Sonderrechnungen	899	349	-	349	-	-	550	-	-
bei Ländern	472	472	57	370	42	3	-	-	-
bei Gemeinden/GV.	44	36	-	36	-	-	8	-	-
bei Zweckverbänden und dgl.	-	-	-	-	-	-	-	-	-
bei verb. Unternehmen, Beteiligungen und Sondervermögen	-	-	-	-	-	-	-	-	-
zusammen	2 072	1 514	109	1 359	42	3	559	-	-
Schulden beim nichtöffentlichen und beim öffentlichen Bereich									
zusammen	1 501 782	1 415 967	373 006	780 350	252 779	9 832	78 644	7 171	
dar. Kassenkredite	15 344	14 008	-	12 666	1 342	-	1 169	166	
Verbindlichkeiten aus Lieferungen und Leistungen									
	4 865	4 321	2 537	976	808	0	529	15	
Bürgschaften									
Haftungssumme insgesamt	115 076	114 726	32 916	38 453	43 142	215	350	-	
Kreditähnliche Rechtsgeschäfte									
Hypotheken-, Grund- u. Rentenschulden ..	1 806	1 806	-	1 806	-	-	-	-	
Restkaufgelder im Zusammenhang mit Grundstücksgeschäften	44 016	43 220	37 503	5 716	-	-	796	-	
Finanzierungsleasing	9 450	9 374	-	9 251	123	-	18	58	
zusammen	55 272	54 399	37 503	16 773	123	-	814	58	
nachrichtl.: ÖPP-Projekte	719	719	-	-	719	-	-	-	
Schulden der Eigenbetriebe									
Schulden									
beim nicht-öffentlichen Bereich	201 939	201 939	145 378	54 735	1 826	-	-	-	
beim öffentlichen Bereich	3 796	3 796	2 074	1 722	-	-	-	-	
zusammen	205 735	205 735	147 452	56 457	1 826	-	-	-	
Schulden der Krankenhäuser 1)									
Schulden									
beim nicht-öffentlichen Bereich	93	93	-	-	-	93	-	-	
beim öffentlichen Bereich	2 500	2 500	-	-	-	2 500	-	-	
zusammen	2 593	2 593	-	-	-	2 593	-	-	

1) Krankenhäuser mit kaufmännischem Rechnungswesen.

2.1.2 Schuldenstand der kommunalen Körperschaften in der Oberpfalz am 31. Dezember 2014 nach Art der Schulden

- 1 000 Euro -

Art der Schulden	Kommunale Körper- schaften insgesamt	davon						Zweck- verbände	Verwal- tungs- gemein- schaften
		Gemeinden und Gemeinde- verbände	davon						
			Kreisfreie Städte	Kreis- angehörige Gemeinden	Landkreise	Bezirke			
Schulden beim nicht-öffentlichen Bereich									
Wertpapiere	-	-	-	-	-	-	-	-	-
Kredite bei									
Kreditinstituten	1 129 032	1 080 219	269 098	703 419	106 580	1 121	44 302	4 511	
sonstigem inländischem Bereich	3 841	3 841	-	3 841	-	-	-	-	
sonstigem ausländischem Bereich									
Euro-Währung	-	-	-	-	-	-	-	-	-
Fremdwährung	-	-	-	-	-	-	-	-	-
zusammen	1 132 873	1 084 060	269 098	707 260	106 580	1 121	44 302	4 511	
Schulden beim öffentlichen Bereich									
Schulden									
beim Bund	426	426	-	426	-	-	-	-	-
der gesetzlichen Sozialversicherung	1 119	1 119	-	1 119	-	-	-	-	-
bei sonst. öffentl. Sonderrechnungen	3 395	3 395	-	3 104	-	291	-	-	-
bei Ländern	3 393	3 393	2 336	979	69	10	-	-	-
bei Gemeinden/GV.	203	28	-	28	-	-	175	-	-
bei Zweckverbänden und dgl.	-	-	-	-	-	-	-	-	-
bei verb. Unternehmen, Beteiligungen und Sondervermögen	5 596	5 247	-	-	5 247	-	349	-	-
zusammen	14 131	13 608	2 336	5 656	5 316	300	524	-	-
Schulden beim nichtöffentlichen und beim öffentlichen Bereich									
zusammen	1 147 004	1 097 667	271 434	712 916	111 896	1 421	44 826	4 511	
dar. Kassenkredite	28 576	28 453	10 294	18 160	-	-	50	73	
Verbindlichkeiten aus Lieferungen und Leistungen									
	4 511	4 510	6	4 474	-	31	1	-	-
Bürgschaften									
Haftungssumme insgesamt	478 736	478 736	273 120	46 936	158 580	100	-	-	-
Kreditähnliche Rechtsgeschäfte									
Hypotheken-, Grund- u. Rentenschulden ..	1 999	1 999	-	1 999	-	-	-	-	-
Restkaufgelder im Zusammenhang mit Grundstücksgeschäften	2 465	2 465	-	2 465	-	-	-	-	-
Finanzierungsleasing	2 893	2 881	-	2 881	-	-	12	-	-
zusammen	7 357	7 345	-	7 345	-	-	12	-	-
nachrichtl.: ÖPP-Projekte	1 687	1 687	-	1 687	-	-	-	-	-
Schulden der Eigenbetriebe									
Schulden									
beim nicht-öffentlichen Bereich	141 233	141 233	61 903	75 562	3 768	-	-	-	-
beim öffentlichen Bereich	2 370	2 370	-	200	2 170	-	-	-	-
zusammen	143 602	143 602	61 903	75 762	5 938	-	-	-	-
Schulden der Krankenhäuser 1)									
Schulden									
beim nicht-öffentlichen Bereich	-	-	-	-	-	-	-	-	-
beim öffentlichen Bereich	7 746	7 746	-	-	7 746	-	-	-	-
zusammen	7 746	7 746	-	-	7 746	-	-	-	-

1) Krankenhäuser mit kaufmännischem Rechnungswesen.

2.1.2 Schuldenstand der kommunalen Körperschaften in Oberfranken am 31. Dezember 2014 nach Art der Schulden

- 1 000 Euro -

Art der Schulden	Kommunale Körper- schaften insgesamt	davon						Zweck- verbände	Verwal- tungs- gemein- schaften
		Gemeinden und Gemeinde- verbände	davon						
			Kreisfreie Städte	Kreis- an- gehörige Gemeinden	Landkreise	Bezirke			
Schulden beim nicht-öffentlichen Bereich									
Wertpapiere	-	-	-	-	-	-	-	-	-
Kredite bei									
Kreditinstituten	1 603 837	1 480 181	275 334	921 865	281 062	1 921	119 083	4 572	
sonstigem inländischem Bereich	92	92	-	92	-	-	-	-	
sonstigem ausländischem Bereich									
Euro-Währung	-	-	-	-	-	-	-	-	-
Fremdwährung	-	-	-	-	-	-	-	-	-
zusammen	1 603 929	1 480 273	275 334	921 957	281 062	1 921	119 083	4 572	
Schulden beim öffentlichen Bereich									
Schulden									
beim Bund	-	-	-	-	-	-	-	-	-
der gesetzlichen Sozialversicherung	644	644	-	644	-	-	-	-	-
bei sonst. öffentl. Sonderrechnungen	2 621	2 553	-	250	2 304	-	68	-	-
bei Ländern	954	954	55	899	-	-	-	-	-
bei Gemeinden/GV.	354	317	-	317	-	-	36	-	-
bei Zweckverbänden und dgl.	93	93	-	93	-	-	-	-	-
bei verb. Unternehmen, Beteiligungen und Sondervermögen	6 811	6 777	-	6 777	-	-	34	-	-
zusammen	11 477	11 338	55	8 979	2 304	-	139	-	-
Schulden beim nichtöffentlichen und beim öffentlichen Bereich									
zusammen	1 615 405	1 491 611	275 389	930 936	283 366	1 921	119 222	4 572	
dar. Kassenkredite	45 137	43 039	-	38 539	4 500	-	1 769	329	
Verbindlichkeiten aus Lieferungen und Leistungen									
	7 814	7 475	4 686	785	2 004	-	338	-	-
Bürgschaften									
Haftungssumme insgesamt	174 361	174 361	11 124	89 166	74 070	-	-	-	-
Kreditähnliche Rechtsgeschäfte									
Hypotheken-, Grund- u. Rentenschulden ..	101	101	-	101	-	-	-	-	-
Restkaufgelder im Zusammenhang mit Grundstücksgeschäften	11 670	11 670	1 444	10 226	-	-	-	-	-
Finanzierungsleasing	1 600	1 556	-	1 556	-	-	21	24	
zusammen	13 371	13 327	1 444	11 883	-	-	21	24	
nachrichtl.: ÖPP-Projekte	687	687	-	687	-	-	-	-	-
Schulden der Eigenbetriebe									
Schulden									
beim nicht-öffentlichen Bereich	346 713	346 713	108 581	238 132	-	-	-	-	-
beim öffentlichen Bereich	36 346	36 346	18 225	18 121	-	-	-	-	-
zusammen	383 059	383 059	126 806	256 253	-	-	-	-	-
Schulden der Krankenhäuser 1)									
Schulden									
beim nicht-öffentlichen Bereich	-	-	-	-	-	-	-	-	-
beim öffentlichen Bereich	-	-	-	-	-	-	-	-	-
zusammen	-	-	-	-	-	-	-	-	-

1) Krankenhäuser mit kaufmännischem Rechnungswesen.

2.1.2 Schuldenstand der kommunalen Körperschaften in Mittelfranken am 31. Dezember 2014 nach Art der Schulden

- 1 000 Euro -

Art der Schulden	Kommunale Körper- schaften insgesamt	davon						Zweck- verbände	Verwal- tungs- gemein- schaften
		Gemeinden und Gemeinde- verbände	davon						
			Kreisfreie Städte	Kreis- an- gehörige Gemeinden	Landkreise	Bezirke			
Schulden beim nicht-öffentlichen Bereich									
Wertpapiere	80 000	80 000	80 000	-	-	-	-	-	
Kredite bei									
Kreditinstituten	2 427 088	2 356 472	1 627 728	539 451	139 089	50 205	70 425	191	
sonstigem inländischem Bereich	54 755	53 156	50 000	3 156	-	-	1 599	-	
sonstigem ausländischem Bereich									
Euro-Währung	3 324	3 324	-	3 324	-	-	-	-	
Fremdwährung	-	-	-	-	-	-	-	-	
zusammen	2 565 167	2 492 952	1 757 728	545 931	139 089	50 205	72 024	191	
Schulden beim öffentlichen Bereich									
Schulden									
beim Bund	36	36	-	13	-	22	-	-	
der gesetzlichen Sozialversicherung	-	-	-	-	-	-	-	-	
bei sonst. öffentl. Sonderrechnungen	1 889	1 889	-	1 889	-	-	-	-	
bei Ländern	6 009	6 009	509	5 267	-	233	-	-	
bei Gemeinden/GV.	435	284	-	59	225	-	151	-	
bei Zweckverbänden und dgl.	130	130	-	130	-	-	-	-	
bei verb. Unternehmen, Beteiligungen und Sondervermögen	174	174	-	174	-	-	-	-	
zusammen	8 672	8 521	509	7 532	225	256	151	-	
Schulden beim nichtöffentlichen und beim öffentlichen Bereich									
zusammen	2 573 839	2 501 474	1 758 236	553 463	139 314	50 461	72 175	191	
dar. Kassenkredite	13 102	12 791	-	12 791	-	-	188	123	
Verbindlichkeiten aus Lieferungen und Leistungen									
	78 978	78 349	71 715	4 336	2 298	-	629	-	
Bürgschaften									
Haftungssumme insgesamt	409 127	409 127	313 891	86 942	8 089	205	-	-	
Kreditähnliche Rechtsgeschäfte									
Hypotheken-, Grund- u. Rentenschulden ..	5 804	5 804	5 519	285	-	-	-	-	
Restkaufgelder im Zusammenhang mit Grundstücksgeschäften	11 667	9 867	353	9 513	-	-	1 800	-	
Finanzierungsleasing	4 493	4 493	620	3 873	-	-	-	-	
zusammen	21 964	20 164	6 492	13 672	-	-	1 800	-	
nachrichtl.: ÖPP-Projekte	8 147	8 147	-	2 200	5 947	-	-	-	
Schulden der Eigenbetriebe									
Schulden									
beim nicht-öffentlichen Bereich	771 309	771 309	699 468	69 267	2 574	-	-	-	
beim öffentlichen Bereich	98 198	98 198	75 675	22 523	-	-	-	-	
zusammen	869 507	869 507	775 143	91 790	2 574	-	-	-	
Schulden der Krankenhäuser 1)									
Schulden									
beim nicht-öffentlichen Bereich	202	202	-	202	-	-	-	-	
beim öffentlichen Bereich	-	-	-	-	-	-	-	-	
zusammen	202	202	-	202	-	-	-	-	

1) Krankenhäuser mit kaufmännischem Rechnungswesen.

2.1.2 Schuldenstand der kommunalen Körperschaften in Unterfranken am 31. Dezember 2014 nach Art der Schulden

- 1 000 Euro -

Art der Schulden	Kommunale Körper- schaften insgesamt	davon						Zweck- verbände	Verwal- tungs- gemein- schaften
		Gemeinden und Gemeinde- verbände	davon						
			Kreisfreie Städte	Kreis- an- gehörige Gemeinden	Landkreise	Bezirke			
Schulden beim nicht-öffentlichen Bereich									
Wertpapiere	20 000	20 000	20 000	-	-	-	-	-	-
Kredite bei									
Kreditinstituten	1 266 977	1 147 052	270 781	622 995	244 977	8 299	115 970	3 955	
sonstigem inländischem Bereich	888	538	-	538	-	-	350		
sonstigem ausländischem Bereich									
Euro-Währung	4 258	4 258	-	4 258	-	-	-	-	-
Fremdwährung	-	-	-	-	-	-	-	-	-
zusammen	1 292 124	1 171 849	290 781	627 792	244 977	8 299	116 320	3 955	
Schulden beim öffentlichen Bereich									
Schulden									
beim Bund	400	400	-	349	51	-	-	-	-
der gesetzlichen Sozialversicherung	-	-	-	-	-	-	-	-	-
bei sonst. öffentl. Sonderrechnungen	2 309	2 299	-	2 299	-	-	10	-	-
bei Ländern	1 561	1 561	36	1 224	301	-	-	-	-
bei Gemeinden/GV.	9 111	-	-	-	-	-	9 064	47	
bei Zweckverbänden und dgl.	596	500	-	500	-	-	96	-	-
bei verb. Unternehmen, Beteiligungen und Sondervermögen	4 080	4 080	-	-	4 080	-	-	-	-
zusammen	18 058	8 840	36	4 371	4 433	-	9 170	47	
Schulden beim nichtöffentlichen und beim öffentlichen Bereich									
zusammen	1 310 181	1 180 689	290 816	632 163	249 410	8 299	125 491	4 002	
dar. Kassenkredite	21 550	20 861	9 347	11 514	-	-	642	47	
Verbindlichkeiten aus Lieferungen und Leistungen									
	8 998	8 569	2 557	2 356	3 655	-	429	-	
Bürgschaften									
Haftungssumme insgesamt	134 324	132 609	75 983	40 918	15 709	-	1 715	-	
Kreditähnliche Rechtsgeschäfte									
Hypotheken-, Grund- u. Rentenschulden ..	-	-	-	-	-	-	-	-	-
Restkaufgelder im Zusammenhang mit Grundstücksgeschäften	24 670	15 975	-	15 975	-	-	8 695	-	-
Finanzierungsleasing	3 568	3 433	-	3 433	-	-	-	135	
zusammen	28 238	19 408	-	19 408	-	-	8 695	135	
nachrichtl.: ÖPP-Projekte	16 303	16 303	-	16 303	-	-	-	-	
Schulden der Eigenbetriebe									
Schulden									
beim nicht-öffentlichen Bereich	287 056	287 056	180 116	103 494	1 434	2 012	-	-	-
beim öffentlichen Bereich	4 937	4 937	3 705	1 192	-	40	-	-	-
zusammen	291 993	291 993	183 821	104 687	1 434	2 052	-	-	-
Schulden der Krankenhäuser 1)									
Schulden									
beim nicht-öffentlichen Bereich	11 589	11 589	-	1 380	9 095	1 114	-	-	-
beim öffentlichen Bereich	15 486	15 486	-	-	15 486	-	-	-	-
zusammen	27 075	27 075	-	1 380	24 581	1 114	-	-	-

1) Krankenhäuser mit kaufmännischem Rechnungswesen.

2.1.2 Schuldenstand der kommunalen Körperschaften in Schwaben am 31. Dezember 2014 nach Art der Schulden

- 1 000 Euro -

Art der Schulden	Kommunale Körper- schaften insgesamt	davon					Zweck- verbände	Verwal- tungs- gemein- schaften
		Gemeinden und Gemeinde- verbände	davon					
			Kreisfreie Städte	Kreis- angehörige Gemeinden	Landkreise	Bezirke		
Schulden beim nicht-öffentlichen Bereich								
Wertpapiere	-	-	-	-	-	-	-	-
Kredite bei								
Kreditinstituten	1 847 481	1 684 427	430 872	1 001 725	247 141	4 690	150 384	12 670
sonstigem inländischem Bereich	14 683	13 346	3 538	7 763	2 045	-	1 337	
sonstigem ausländischem Bereich								
Euro-Währung	-	-	-	-	-	-	-	-
Fremdwährung	-	-	-	-	-	-	-	-
zusammen	1 862 165	1 697 773	434 410	1 009 488	249 186	4 690	151 721	12 670
Schulden beim öffentlichen Bereich								
Schulden								
beim Bund	36	36	-	36	-	-	-	-
der gesetzlichen Sozialversicherung	-	-	-	-	-	-	-	-
bei sonst. öffentl. Sonderrechnungen	2 635	-	-	-	-	-	2 635	-
bei Ländern	1 485	1 417	100	1 100	160	58	68	-
bei Gemeinden/GV.	1 163	1 145	-	526	-	618	18	-
bei Zweckverbänden und dgl.	829	829	-	829	-	-	-	-
bei verb. Unternehmen, Beteiligungen und Sondervermögen	2 534	2 384	-	-	2 384	-	150	-
zusammen	8 682	5 811	100	2 491	2 544	676	2 871	-
Schulden beim nichtöffentlichen und beim öffentlichen Bereich								
zusammen	1 870 847	1 703 584	434 509	1 011 979	251 731	5 365	154 592	12 670
dar. Kassenkredite	87 718	81 996	60 000	21 996	-	-	5 633	89
Verbindlichkeiten aus Lieferungen und Leistungen								
	11 070	10 837	548	2 558	7 732	-	232	-
Bürgschaften								
Haftungssumme insgesamt	630 723	542 363	256 145	127 534	158 683	-	88 360	-
Kreditähnliche Rechtsgeschäfte								
Hypotheken-, Grund- u. Rentenschulden ..	5 496	5 496	-	5 496	-	-	-	-
Restkaufgelder im Zusammenhang mit Grundstücksgeschäften	20 556	20 556	-	19 754	802	-	-	-
Finanzierungsleasing	11 293	10 292	2 361	5 710	2 220	-	1 001	-
zusammen	37 344	36 343	2 361	30 960	3 022	-	1 001	-
nachrichtl.: ÖPP-Projekte	28 530	28 530	-	28 530	-	-	-	-
Schulden der Eigenbetriebe								
Schulden								
beim nicht-öffentlichen Bereich	437 259	437 259	183 152	235 524	18 583	-	-	-
beim öffentlichen Bereich	65 592	65 592	25 576	22 267	4 441	13 307	-	-
zusammen	502 850	502 850	208 729	257 791	23 024	13 307	-	-
Schulden der Krankenhäuser 1)								
Schulden								
beim nicht-öffentlichen Bereich	30 788	30 788	9 450	-	21 339	-	-	-
beim öffentlichen Bereich	4 262	4 262	211	-	4 051	-	-	-
zusammen	35 051	35 051	9 661	-	25 390	-	-	-

1) Krankenhäuser mit kaufmännischem Rechnungswesen.

2.1.3 Schuldenstand der kreisfreien Städte in Bayern am 31. Dezember 2014 nach Art der Schulden und Gemeindegrößenklassen

- 1 000 Euro -

Art der Schulden	Kreisfreie Städte				
	Insgesamt	mit ... Einwohnern			unter 50 000
		200 000 oder mehr	100 000	50 000	
			bis unter		
		200 000	100 000		
Schulden beim nicht-öffentlichen Bereich					
Wertpapiere	100 665	80 665	20 000	-	-
Kredite bei					
Kreditinstituten	4 271 011	2 440 281	765 996	433 318	631 416
sonstigem inländischem Bereich	53 561	50 000	-	-	3 561
sonstigem ausländischem Bereich					
Euro-Währung	-	-	-	-	-
Fremdwährung	-	-	-	-	-
zusammen	4 425 238	2 570 946	785 996	433 318	634 977
Schulden beim öffentlichen Bereich					
Schulden					
beim Bund	52	-	-	-	52
der gesetzlichen Sozialversicherung	-	-	-	-	-
bei sonst. öffentl. Sonderrechnungen	-	-	-	-	-
bei Ländern	3 100	5	2 795	78	222
bei Gemeinden/GV.	-	-	-	-	-
bei Zweckverbänden und dgl.	-	-	-	-	-
bei verb. Unternehmen, Beteiligungen und Sondervermögen	-	-	-	-	-
zusammen	3 152	5	2 795	78	274
Schulden beim nichtöffentlichen und beim öffentlichen Bereich					
zusammen	4 428 390	2 570 951	788 791	433 396	635 251
dar. Kassenkredite	86 641	60 000	9 347	7 000	10 294
Verbindlichkeiten aus Lieferungen und Leistungen					
	191 613	156 273	14 140	13 025	8 175
Bürgschaften					
Haftungssumme insgesamt	1 331 788	481 711	433 172	212 255	204 650
Kreditähnliche Rechtsgeschäfte					
Hypotheken-, Grund- u. Rentenschulden	5 519	4 442	-	-	1 076
Restkaufgelder im Zusammenhang mit Grundstücksgeschäften	39 300	-	-	38 926	374
Finanzierungsleasing	2 981	2 072	438	289	182
zusammen	47 800	6 514	438	39 216	1 633
nachrichtl.: ÖPP-Projekte	-	-	-	-	-
Schulden der Eigenbetriebe					
Schulden					
beim nicht-öffentlichen Bereich	2 650 203	1 877 411	336 892	305 655	130 244
beim öffentlichen Bereich	186 886	144 715	20 243	20 365	1 563
zusammen	2 837 089	2 022 126	357 135	326 020	131 807
Schulden der Krankenhäuser 1)					
Schulden					
beim nicht-öffentlichen Bereich	9 450	-	-	-	9 450
beim öffentlichen Bereich	211	-	-	-	211
zusammen	9 661	-	-	-	9 661

1) Krankenhäuser mit kaufmännischem Rechnungswesen.

2.1.4 Schuldenstand der kreisangehörigen Gemeinden in Bayern am 31. Dezember 2014
nach Art der Schulden und Gemeindegrößenklassen

- 1 000 Euro -

Art der Schulden	Kreisangehörige Gemeinden							
	Insgesamt	mit ... Einwohnern						
		20 000 oder mehr	10 000	5 000	3 000	1 000	unter 1 000	
			bis unter					
			20 000	10 000	5 000	3 000		
Schulden beim nicht-öffentlichen Bereich								
Wertpapiere	-	-	-	-	-	-	-	
Kredite bei								
Kreditinstituten	6 164 500	736 256	1 439 419	1 663 986	1 085 657	1 165 114	74 069	
sonstigem inländischem Bereich	39 474	1 680	13 657	18 594	532	4 841	169	
sonstigem ausländischem Bereich								
Euro-Währung	7 835	-	3 324	-	253	4 258	-	
Fremdwährung	-	-	-	-	-	-	-	
zusammen	6 211 810	737 936	1 456 401	1 682 580	1 086 442	1 174 213	74 238	
Schulden beim öffentlichen Bereich								
Schulden								
beim Bund	3 227	80	1 982	843	15	307	-	
der gesetzlichen Sozialversicherung	3 738	-	1 810	1 729	34	165	-	
bei sonst. öffentl. Sonderrechnungen	14 001	-	9 003	2 593	2 405	-	-	
bei Ländern	10 965	476	6 472	1 937	1 352	634	95	
bei Gemeinden/GV.	3 267	191	764	1 370	70	872	-	
bei Zweckverbänden und dgl.	1 552	83	720	23	81	298	347	
bei verb. Unternehmen, Beteiligungen und Sondervermögen	8 601	6 671	-	1 680	250	-	-	
zusammen	45 352	7 501	20 751	10 174	4 207	2 277	442	
Schulden beim nichtöffentlichen und beim öffentlichen Bereich								
zusammen	6 257 162	745 438	1 477 152	1 692 754	1 090 649	1 176 490	74 680	
dar. Kassenkredite	133 700	2 480	28 753	52 357	20 807	28 238	1 066	
Verbindlichkeiten aus Lieferungen und Leistungen	23 121	6 940	8 262	4 489	1 941	1 489	-	
Bürgschaften								
Haftungssumme insgesamt	731 074	221 293	225 956	172 779	53 544	55 762	1 738	
Kreditähnliche Rechtsgeschäfte								
Hypotheken-, Grund- u. Rentenschulden	17 340	631	2 599	6 997	6 811	302	-	
Restkaufgelder im Zusammenhang mit Grundstücksgeschäften	85 828	14 403	20 235	9 364	16 394	25 079	355	
Finanzierungsleasing	43 313	1 989	9 945	11 581	7 097	11 710	991	
zusammen	146 481	17 022	32 779	27 942	30 301	37 091	1 346	
nachrichtl.: ÖPP-Projekte	50 873	28 530	16 469	65	4 687	1 123	-	
Schulden der Eigenbetriebe								
Schulden								
beim nicht-öffentlichen Bereich	1 124 439	322 186	595 843	168 607	31 596	6 082	124	
beim öffentlichen Bereich	101 285	64 272	28 855	7 470	688	-	-	
zusammen	1 225 724	386 458	624 698	176 077	32 285	6 082	124	
Schulden der Krankenhäuser 1)								
Schulden								
beim nicht-öffentlichen Bereich	1 582	-	1 582	-	-	-	-	
beim öffentlichen Bereich	-	-	-	-	-	-	-	
zusammen	1 582	-	1 582	-	-	-	-	

1) Krankenhäuser mit kaufmännischem Rechnungswesen.

2.2.1 Schuldenaufnahmen der kommunalen Körperschaften in Bayern 2014 nach Laufzeit und Art der Schulden

- 1 000 Euro -

Art der Schulden	Kommunale Körper- schaften insgesamt	davon					Zweck- verbände	Verwal- tungs- gemein- schaften
		Gemeinden und Gemeinde- verbände	davon					
			Kreisfreie Städte	Kreis- an- gehörige Gemeinden	Landkreise	Bezirke		
Insgesamt								
Schulden beim nicht-öffentlichen Bereich	1 538 430	1 395 009	585 702	607 042	200 971	1 294	136 994	6 426
Schulden beim öffentlichen Bereich	10 199	7 734	105	3 131	4 498	-	2 465	
zusammen	1 548 629	1 402 743	585 807	610 173	205 470	1 294	139 459	6 426
Laufzeit bis einschl. 1 Jahr								
Wertpapiere	-	-	-	-	-	-	-	-
Kredite bei								
Kreditinstituten	261 493	256 774	228 745	23 728	4 300	-	4 719	-
sonstigem inländischem Bereich	1 043	1 043	-	1 043	-	-	-	-
sonstigem ausländischem Bereich								
Euro-Währung	-	-	-	-	-	-	-	-
Fremdwährung	-	-	-	-	-	-	-	-
Schulden beim nicht-öffentlichen Bereich	262 536	257 817	228 745	24 771	4 300	-	4 719	-
Schulden beim öffentlichen Bereich	393	393	-	393	-	-	-	-
zusammen	262 929	258 210	228 745	25 164	4 300	-	4 719	-
Laufzeit über 1 Jahr bis unter 5 Jahre								
Wertpapiere	-	-	-	-	-	-	-	-
Kredite bei								
Kreditinstituten	107 739	76 396	40 900	30 246	5 250	-	31 243	100
sonstigem inländischem Bereich	345	345	-	345	-	-	-	-
sonstigem ausländischem Bereich								
Euro-Währung	3 565	3 565	-	3 565	-	-	-	-
Fremdwährung	-	-	-	-	-	-	-	-
Schulden beim nicht-öffentlichen Bereich	111 649	80 307	40 900	34 157	5 250	-	31 243	100
Schulden beim öffentlichen Bereich	100	-	-	-	-	-	100	-
zusammen	111 749	80 307	40 900	34 157	5 250	-	31 343	100
Laufzeit 5 Jahre oder mehr								
Wertpapiere	-	-	-	-	-	-	-	-
Kredite bei								
Kreditinstituten	1 112 734	1 005 375	266 056	546 604	191 421	1 294	101 032	6 326
sonstigem inländischem Bereich	51 511	51 511	50 000	1 511	-	-	-	-
sonstigem ausländischem Bereich								
Euro-Währung	-	-	-	-	-	-	-	-
Fremdwährung	-	-	-	-	-	-	-	-
Schulden beim nicht-öffentlichen Bereich	1 164 245	1 056 886	316 056	548 115	191 421	1 294	101 032	6 326
Schulden beim öffentlichen Bereich	9 706	7 341	105	2 738	4 498	-	2 365	-
zusammen	1 173 951	1 064 227	316 161	550 853	195 920	1 294	103 397	6 326

2.2.2 Schuldenaufnahmen der Eigenbetriebe und Krankenhäuser mit kaufmännischem Rechnungswesen in Bayern 2014 nach Laufzeit und Art der Schulden

- 1 000 Euro -

Art der Schulden	Kommunale Körper- schaften insgesamt	davon						Zweck- verbände	Verwal- tungs- gemein- schaften
		Gemeinden und Gemeinde- verbände	davon						
			Kreisfreie Städte	Kreis- an- gehö- rige Gemeinden	Landkreise	Bezirke			
Insgesamt									
Schulden der Eigenbetriebe									
Schulden beim nicht-öffentlichen Bereich	315 369	315 369	194 628	113 211	7 530	-	-		
Schulden beim öffentlichen Bereich	31 085	31 085	23 801	6 934	350	-	-		-
zusammen	346 453	346 453	218 428	120 145	7 880	-	-		-
Schulden der Krankenhäuser									
Schulden beim nicht-öffentlichen Bereich	14 723	14 723	9 450	190	4 221	863	-		-
Schulden beim öffentlichen Bereich	6 875	6 875	-	75	6 800	-	-		-
zusammen	21 598	21 598	9 450	265	11 021	863	-		-
Laufzeit bis einschl. 1 Jahr									
Schulden der Eigenbetriebe									
Schulden beim nicht-öffentlichen Bereich	3 775	3 775	1 014	661	2 100	-	-		-
Schulden beim öffentlichen Bereich	25 727	25 727	23 377	2 000	350	-	-		-
zusammen	29 502	29 502	24 391	2 661	2 450	-	-		-
Schulden der Krankenhäuser									
Schulden beim nicht-öffentlichen Bereich	3 250	3 250	3 250	-	-	-	-		-
Schulden beim öffentlichen Bereich	75	75	-	75	-	-	-		-
zusammen	3 325	3 325	3 250	75	-	-	-		-
Laufzeit über 1 Jahr bis unter 5 Jahre									
Schulden der Eigenbetriebe									
Schulden beim nicht-öffentlichen Bereich	-	-	-	-	-	-	-		-
Schulden beim öffentlichen Bereich	-	-	-	-	-	-	-		-
zusammen	-	-	-	-	-	-	-		-
Schulden der Krankenhäuser									
Schulden beim nicht-öffentlichen Bereich	-	-	-	-	-	-	-		-
Schulden beim öffentlichen Bereich	-	-	-	-	-	-	-		-
zusammen	-	-	-	-	-	-	-		-
Laufzeit 5 Jahre oder mehr									
Schulden der Eigenbetriebe									
Schulden beim nicht-öffentlichen Bereich	311 594	311 594	193 613	112 550	5 430	-	-		-
Schulden beim öffentlichen Bereich	5 358	5 358	424	4 934	-	-	-		-
zusammen	316 951	316 951	194 037	117 484	5 430	-	-		-
Schulden der Krankenhäuser									
Schulden beim nicht-öffentlichen Bereich	11 474	11 474	6 200	190	4 221	863	-		-
Schulden beim öffentlichen Bereich	6 800	6 800	-	-	6 800	-	-		-
zusammen	18 274	18 274	6 200	190	11 021	863	-		-

2.3 Schuldenzugänge der kommunalen Körperschaften in Bayern 2014 nach Art der Schulden

- 1 000 Euro -

Art der Schulden	Kommunale Körper- schaften insgesamt	davon						Zweck- verbände	Verwal- tungs- gemein- schaften
		Gemeinden und Gemeinde- verbände	davon						
			Kreisfreie Städte	Kreis- an- gehörige Gemeinden	Landkreise	Bezirke			
Schuldenaufnahmen									
Wertpapiere	-	-	-	-	-	-	-	-	-
Kredite bei									
Kreditinstituten	1 481 966	1 338 545	535 702	600 579	200 971	1 294	136 994	6 426	
sonstigem inländischem Bereich	52 898	52 898	50 000	2 898	-	-	-	-	
sonstigem ausländischem Bereich									
Euro-Währung	3 565	3 565	-	3 565	-	-	-	-	
Fremdwährung	-	-	-	-	-	-	-	-	
Schulden beim nicht-öffentlichen Bereich	1 538 430	1 395 009	585 702	607 042	200 971	1 294	136 994	6 426	
Schulden									
beim Bund	-	-	-	-	-	-	-	-	
der gesetzlichen Sozialversicherung	-	-	-	-	-	-	-	-	
bei sonst. öffentl. Sonderrechnungen	4 549	2 359	-	-	2 359	-	2 190	-	
bei Ländern	2 771	2 771	105	2 666	-	-	-	-	
bei Gemeinden/GV.	668	393	-	393	-	-	275	-	
bei Zweckverbänden und dgl.	-	-	-	-	-	-	-	-	
bei verb. Unternehmen, Beteiligungen und Sondervermögen	2 211	2 211	-	71	2 140	-	-	-	
Schulden beim öffentlichen Bereich	10 199	7 734	105	3 131	4 498	-	2 465	-	
Schulden beim nichtöffentlichen und beim öffentlichen Bereich zusammen	1 548 629	1 402 743	585 807	610 173	205 470	1 294	139 459	6 426	
Außerdem:									
Schulden der Eigenbetriebe									
beim nicht-öffentlichen Bereich	315 369	315 369	194 628	113 211	7 530	-	-	-	
beim öffentlichen Bereich	31 085	31 085	23 801	6 934	350	-	-	-	
zusammen	346 453	346 453	218 428	120 145	7 880	-	-	-	
Schulden der Krankenhäuser 1)									
beim nicht-öffentlichen Bereich	14 723	14 723	9 450	190	4 221	863	-	-	
beim öffentlichen Bereich	6 875	6 875	-	75	6 800	-	-	-	
zusammen	21 598	21 598	9 450	265	11 021	863	-	-	
Sonstige Schuldenzugänge									
Wertpapiere	-	-	-	-	-	-	-	-	
Kredite bei									
Kreditinstituten	7 087	7 086	2 700	1 889	2 497	-	0	0	
sonstigem inländischem Bereich	-	-	-	-	-	-	-	-	
sonstigem ausländischem Bereich									
Euro-Währung	-	-	-	-	-	-	-	-	
Fremdwährung	-	-	-	-	-	-	-	-	
Schulden beim nicht-öffentlichen Bereich	7 087	7 086	2 700	1 889	2 497	-	0	0	
Schulden beim öffentlichen Bereich	-	-	-	-	-	-	-	-	
Schulden beim nichtöffentlichen und beim öffentlichen Bereich zusammen	7 087	7 086	2 700	1 889	2 497	-	0	0	
Außerdem:									
Schulden der Eigenbetriebe									
beim nicht-öffentlichen Bereich	9 093	9 093	8 254	839	-	-	-	-	
beim öffentlichen Bereich	26	26	-	26	-	-	-	-	
zusammen	9 119	9 119	8 254	864	-	-	-	-	
Schulden der Krankenhäuser 1)									
beim nicht-öffentlichen Bereich	-	-	-	-	-	-	-	-	
beim öffentlichen Bereich	1 000	1 000	-	-	1 000	-	-	-	
zusammen	1 000	1 000	-	-	1 000	-	-	-	

1) Krankenhäuser mit kaufmännischem Rechnungswesen.

2.4 Schuldenabgänge der kommunalen Körperschaften in Bayern 2014 nach Art der Schulden

- 1 000 Euro -

Art der Schulden	Kommunale Körper- schaften insgesamt	Gemeinden und Gemeinde- verbände	davon				Zweck- verbände	Verwal- tungs- gemein- schaften
			davon					
			Kreisfreie Städte	Kreis- an- gehörige Gemeinden	Landkreise	Bezirke		
Schuldentilgung								
Wertpapiere	7	7	7	-	-	-	-	-
Kredite bei								
Kreditinstituten	1 669 175	1 556 883	650 898	654 902	221 930	29 152	93 159	19 134
sonstigem inländischem Bereich	4 406	3 439	20	3 317	102	-	967	-
sonstigem ausländischem Bereich								
Euro-Währung	612	612	6	606	-	-	-	-
Fremdwährung	-	-	-	-	-	-	-	-
Schulden beim nicht-öffentlichen Bereich	1 674 199	1 560 940	650 931	658 825	222 032	29 152	94 126	19 134
Schulden								
beim Bund	1 225	1 225	6	1 211	-	8	-	-
der gesetzlichen Sozialversicherung	939	939	-	939	-	-	-	-
bei sonst. öffentl. Sonderrechnungen	4 258	3 593	-	1 506	2 044	43	665	-
bei Ländern	2 570	2 460	687	1 491	246	37	108	3
bei Gemeinden/GV.	2 002	501	-	162	327	12	1 501	-
bei Zweckverbänden und dgl.	233	213	-	213	-	-	20	-
bei verb. Unternehmen, Beteiligungen und Sondervermögen	1 090	1 080	-	229	851	-	-	10
Schulden beim öffentlichen Bereich	12 318	10 011	693	5 751	3 468	99	2 294	13
Schulden beim nichtöffentlichen und beim öffentlichen Bereich zusammen	1 686 517	1 570 951	651 623	664 576	225 500	29 252	96 420	19 146
Außerdem:								
Schulden der Eigenbetriebe								
beim nicht-öffentlichen Bereich	304 951	304 951	201 808	98 238	4 794	110	-	-
beim öffentlichen Bereich	47 915	47 915	38 249	9 328	334	4	-	-
zusammen	352 866	352 866	240 057	107 567	5 128	114	-	-
Schulden der Krankenhäuser 1)								
beim nicht-öffentlichen Bereich	662	662	-	119	527	16	-	-
beim öffentlichen Bereich	1 040	1 040	965	75	-	-	-	-
zusammen	1 702	1 702	965	194	527	16	-	-
Sonstige Schuldenabgänge								
Wertpapiere	-	-	-	-	-	-	-	-
Kredite bei								
Kreditinstituten	12 368	12 360	6 703	3 832	1 825	-	8	0
sonstigem inländischem Bereich	-	-	-	-	-	-	-	-
sonstigem ausländischem Bereich								
Euro-Währung	-	-	-	-	-	-	-	-
Fremdwährung	-	-	-	-	-	-	-	-
Schulden beim nicht-öffentlichen Bereich	12 368	12 360	6 703	3 832	1 825	-	8	0
Schulden beim öffentlichen Bereich	0	0	-	0	-	-	-	-
Schulden beim nichtöffentlichen und beim öffentlichen Bereich zusammen	12 368	12 360	6 703	3 832	1 825	-	8	0
Außerdem:								
Schulden der Eigenbetriebe								
beim nicht-öffentlichen Bereich	-	-	-	-	-	-	-	-
beim öffentlichen Bereich	15 979	15 979	12 404	3 575	-	-	-	-
zusammen	15 979	15 979	12 404	3 575	-	-	-	-
Schulden der Krankenhäuser 1)								
beim nicht-öffentlichen Bereich	143	143	-	-	143	-	-	-
beim öffentlichen Bereich	-	-	-	-	-	-	-	-
zusammen	143	143	-	-	143	-	-	-

1) Krankenhäuser mit kaufmännischem Rechnungswesen.

2.5 Schuldendienst der kommunalen Körperschaften in Bayern im Rechnungsjahr 2014 nach Körperschaftsgruppen und Gemeindegrößenklassen

- Euro -

Körperschaft Gemeindegrößenklasse	Schuldendienst 1)				
	Insgesamt	planmäßig			außer- planmäßig 3)
		selbst getragen	Schulden- diensthilfen 2)	zusammen	
Kreisfreie Städte mit ... Einwohnern					
200 000 oder mehr	352 347 085	200 723 609	-	200 723 609	151 623 476
100 000 bis unter 200 000	171 015 047	56 232 325	-	56 232 325	114 782 722
50 000 bis unter 100 000	54 531 717	42 492 978	511	42 493 489	12 038 228
unter 50 000	229 348 093	50 455 780	-	50 455 780	178 892 313
zusammen	807 241 942	349 904 692	511	349 905 203	457 336 739
Kreisangehörige Gemeinden mit ... Einwohnern					
20 000 oder mehr	89 576 033	69 151 012	825 442	69 976 454	19 599 579
10 000 bis unter 20 000	202 282 369	142 725 519	1 940 021	144 665 540	57 616 829
5 000 bis unter 10 000	211 439 160	174 052 287	1 741 183	175 793 470	35 645 690
3 000 bis unter 5 000	169 127 926	132 267 078	569 859	132 836 937	36 290 989
1 000 bis unter 3 000	183 296 837	149 361 787	967 654	150 329 441	32 967 396
unter 1 000	10 605 973	8 873 978	3 951	8 877 929	1 728 044
zusammen	866 328 298	676 431 661	6 048 110	682 479 771	183 848 527
Kreisfreie Städte und kreisangehörige Gemeinden zusammen	1 673 570 240	1 026 336 353	6 048 621	1 032 384 974	641 185 266
Landkreise	300 003 771	242 567 666	1 434 371	244 002 037	56 001 734
Bezirke	34 368 126	14 171 587	50 500	14 222 087	20 146 039
Gemeinden und Gemeindeverbände zusammen	2 007 942 137	1 283 075 606	7 533 492	1 290 609 098	717 333 039
Zweckverbände	122 795 967	85 221 743	8 076 685	93 298 428	29 497 539
Verwaltungsgemeinschaften	3 686 919	3 351 578	6 025	3 357 603	329 316
Kommunale Körperschaften insgesamt	2 134 425 023	1 371 648 927	15 616 202	1 387 265 129	747 159 894
Außerdem:					
Kommunale Krankenhäuser einschließlich Zweckverbandskrankenhäuser	-	-	-	-	-

1) Ohne Schuldendienst der Eigenbetriebe.

2) Schuldendienstbeträge, die von Dritten geleistet oder ersetzt wurden.

3) Außerordentliche Tilgungen (z.B. Umschuldungen).

2.6 Fälligkeiten der mit Stand am 31. Dezember 2014 nachgewiesenen Schulden beim nicht-öffentlichen Bereich der kommunalen Körperschaften in Bayern nach Körperschaftsgruppen und Gemeindegrößenklassen

- 1 000 Euro -

Körperschaft Gemeindegrößenklasse	Schulden beim nicht-öffentlichen Bereich insgesamt	davon werden planmäßig fällig					
		2015	2016	2017	2018	2019	nach dem 31.12.2019
Kreisfreie Städte mit ... Einwohnern							
200 000 oder mehr	2 510 946	166 544	143 593	126 815	129 400	131 541	1 813 054
100 000 bis unter 200 000	776 649	53 551	27 191	26 389	25 959	25 318	618 242
50 000 bis unter 100 000	426 318	30 948	30 323	27 134	25 720	24 589	287 604
unter 50 000	624 684	74 117	41 592	34 343	37 992	34 198	402 442
zusammen	4 338 597	325 159	242 698	214 681	219 071	215 645	3 121 343
Kreisangehörige Gemeinden mit ... Einwohnern							
20 000 oder mehr	735 457	56 288	42 720	43 877	42 817	46 047	503 707
10 000 bis unter 20 000	1 427 648	86 012	89 581	88 492	86 901	84 404	992 258
5 000 bis unter 10 000	1 632 078	154 036	111 000	105 202	104 005	106 203	1 051 632
3 000 bis unter 5 000	1 065 885	94 347	83 815	79 911	75 709	76 333	655 770
1 000 bis unter 3 000	1 146 425	119 893	99 634	90 882	85 678	81 101	669 237
unter 1 000	73 172	7 693	6 258	5 868	5 664	5 025	42 663
zusammen	6 080 664	518 269	433 009	414 233	400 774	399 113	3 915 266
Kreisfreie Städte und kreisangehörige Gemeinden zusammen	10 419 261	843 428	675 707	628 914	619 846	614 758	7 036 609
Landkreise	2 062 604	163 306	153 957	171 075	134 578	128 028	1 311 660
Bezirke	102 461	9 458	8 804	8 344	7 452	7 177	61 226
Gemeinden und Gemeindeverbände zusammen	12 584 326	1 016 191	838 467	808 333	761 876	749 963	8 409 495
Zweckverbände 1)	644 401	62 135	51 561	47 217	41 693	43 568	398 227
Verwaltungsgemeinschaften	36 431	2 517	2 401	2 463	2 479	2 453	24 118
Kommunale Körperschaften insgesamt	13 265 159	1 080 843	892 430	858 014	806 048	795 984	8 831 841
Außerdem:							
Kommunale Krankenhäuser einschließlich Zweckverbandskrankenhäuser	42 673	7 112	7 112	7 112	7 112	7 112	7 113

1) nur kameral buchende Zweckverbände des Staatssektors.

3.1 Schuldenstand, Schuldendienst und sonstige finanzstatistische Daten der Gemeinden und Gemeindeverbände

Lfd. Nr.	Körperschaftgruppe Gemeindegrößenklasse ----- Region	Ein- wohner am 30. Juni 2014	Schuldenstand am 31. Dezember											
			Kredit- und Wertpapiersschulden der Gebietskörper- schaften		Kassenkredite		insgesamt				außerdem			
											Schulden der Eigenbetriebe (einschl. Krankenhäuser)		kreditähnliche Rechtsgeschäfte	
			2014		2013		2014		2013		2014		2013	
			Mill. €	€ je Einw.	Mill. €	€ je Einw.	Mill. €	€ je Einw.	Mill. €	€ je Einw.	Mill. €	€ je Einw.	Mill. €	€ je Einw.
		1	2	3	4	5	6	7	8	9	10	11	12	13
	Kreisfreie Städte mit ... Einwohnern													
1	200 000 oder mehr	2 193 424	2 511,0	1 145	60,0	27	2 584,8	1 194	2 571,0	1 172	2 022,1	922	6,5	3
2	100 000 bis unter 200 000	621 385	779,4	1 254	9,3	15	835,1	1 355	788,8	1 269	357,1	575	0,4	1
3	50 000 bis unter 100 000	454 456	426,4	938	7,0	15	440,9	975	433,4	954	326,0	717	39,2	86
4	unter 50 000	426 794	625,0	1 464	10,3	24	626,7	1 474	635,3	1 488	141,5	331	1,6	4
5	Zusammen	3 696 059	4 341,7	1 175	86,6	23	4 487,4	1 226	4 428,4	1 198	2 846,7	770	47,8	13
	Kreisangehörige Gemeinden mit ... Einwohnern													
6	20 000 oder mehr	1 138 908	743,0	652	2,5	2	746,5	674	745,4	655	386,5	339	17,0	15
7	10 000 bis unter 20 000	2 118 591	1 448,4	684	28,8	14	1 469,0	695	1 477,2	697	626,3	296	32,8	15
8	5 000 bis unter 10 000	2 214 341	1 640,4	741	52,4	24	1 693,4	770	1 692,8	764	176,1	80	27,9	13
9	3 000 bis unter 5 000	1 607 833	1 069,8	665	20,8	13	1 095,2	687	1 090,6	678	32,3	20	30,3	19
10	1 000 bis unter 3 000	1 731 804	1 148,3	663	28,2	16	1 241,2	711	1 176,5	679	6,1	4	37,1	21
11	unter 1 000	128 470	73,6	573	1,1	8	73,6	569	74,7	581	0,1	1	1,3	10
12	Zusammen	8 939 947	6 123,5	685	133,7	15	6 318,9	711	6 257,2	700	1 227,3	137	146,5	16
13	Kreisfreie Städte und kreisange- hörige Gemeinden zusammen	12 636 006	10 465,2	828	220,3	17	10 806,3	861	10 685,6	846	4 074,1	322	194,3	15
14	Landkreise	8 939 947	2 102,9	235	49,8	6	2 129,3	240	2 152,8	241	132,6	15	3,8	0
15	Bezirke	12 636 006	103,8	8	-	-	131,7	10	103,8	8	19,1	2	-	-
16	Insgesamt	12 636 006	12 671,9	1 003	270,2	21	13 067,3	1 041	12 942,1	1 024	4 225,8	334	198,1	16

Zusammenstellung der Gemeinden nach Regionen

17	1 Bayerischer Untermain	368 185	245,5	667	4,5	12	257,8	700	250,0	679	72,6	197	6,2	17
18	2 Würzburg	497 155	401,8	808	13,5	27	413,1	832	415,2	835	175,0	352	1,7	3
19	3 Main-Rhön	431 600	254,9	591	2,9	7	252,9	585	257,8	597	42,3	98	11,5	27
20	4 Oberfranken-West	591 921	414,7	701	17,7	30	445,7	753	432,4	731	224,9	380	7,2	12
21	5 Oberfranken-Ost	467 251	758,1	1 622	20,8	45	803,2	1 711	778,9	1 667	158,2	339	6,1	13
22	6 Oberpfalz-Nord	493 463	556,8	1 128	19,9	40	576,1	1 166	576,7	1 169	120,3	244	4,7	10
23	7 Industrieregion Mittelfranken ...	1 301 442	2 044,1	1 571	7,4	6	1 985,9	1 535	2 051,5	1 576	815,3	626	17,9	14
24	8 Westmittelfranken	409 040	254,8	623	5,4	13	268,8	659	260,2	636	51,8	127	2,2	5
25	9 Augsburg	871 799	603,4	692	65,1	75	653,8	757	668,5	767	262,3	301	14,2	16
26	10 Ingolstadt	470 017	145,8	310	2,3	5	171,1	368	148,2	315	43,6	93	1,9	4
27	11 Regensburg	676 124	423,6	626	8,6	13	457,0	681	432,1	639	23,9	35	2,7	4
28	12 Donau-Wald	647 836	775,3	1 197	7,4	11	807,3	1 251	782,7	1 208	92,9	143	12,9	20
29	13 Landshut	449 801	336,0	747	5,2	12	348,3	782	341,2	759	104,5	232	41,3	92
30	14 München	2 782 158	1 619,7	582	4,1	1	1 661,1	605	1 623,9	584	1 447,8	520	11,5	4
31	15 Donau-Ilser	468 246	267,2	571	0,9	2	271,5	584	268,1	573	83,8	179	5,4	12
32	16 Allgäu	472 132	493,9	1 046	16,0	34	527,3	1 123	509,9	1 080	130,1	276	13,7	29
33	17 Oberland	435 557	290,1	666	4,2	10	293,3	680	294,3	676	75,8	174	20,4	47
34	18 Südostoberbayern	802 279	579,7	723	14,3	18	612,1	770	594,0	740	149,1	186	12,7	16

in Bayern 2013 und 2014 nach Körperschaftsgruppen, Gemeindegrößenklassen und Regionen

Planmäßiger Schuldendienst								Finanzkraft		Steuer- bzw. Umlagekraft		Schlüsselzuweisungen		Umlageausgaben (Bezirks- bzw. Kreis- und Krankenhausumlage)		Hebesätze			Lfd. Nr.
selbst getragener Schuldendienst	Schuldendiensthilfen		Insgesamt	in % der		Grundsteuer										Gewerbesteuer			
				Finanzkraft	Nettoeinnahmen d. Verw.-HH												A	B	
2014								2013	2014	2013	2014	2013	2014	2013	2014	2014			
Mill. €	€ je Einw.	Mill. €	€ je Einw.	Mill. €	€ je Einw.	%		€ je Einwohner								%			
14	15	16	17	18	19	20	21	22	23	24	25	26	27	28	29	30	31	32	
200,7	92	-	-	200,7	92	8,9	3,3	1 004	1 025	1 165	1 177	154	159	315	311	419	530	480	1
56,2	90	-	-	56,2	90	8,6	4,0	904	1 058	992	1 212	176	153	264	307	341	464	419	2
42,5	94	0,0	0	42,5	94	10,4	5,0	859	903	902	940	200	204	242	240	280	400	390	3
50,5	118	-	-	50,5	118	12,5	6,9	877	948	865	939	261	267	249	257	300	365	359	4
349,9	95	0,0	0	349,9	95	9,4	3,9	954	1 007	1 069	1 126	176	176	290	295	338	484	452	5
69,2	61	0,8	1	70,0	61	11,6	4,0	508	529	918	941	74	74	484	486	314	340	345	6
142,7	67	1,9	1	144,7	68	10,9	4,0	591	628	1 045	1 096	78	85	532	553	334	328	320	7
174,1	79	1,7	1	175,8	79	15,8	5,9	488	504	763	785	134	139	409	420	333	327	325	8
132,3	82	0,6	0	132,8	83	17,9	6,8	441	460	652	688	159	165	369	392	334	327	330	9
149,4	86	1,0	1	150,3	87	19,1	8,1	441	456	578	614	215	219	352	377	356	340	324	10
8,9	69	0,0	0	8,9	69	15,4	6,9	425	448	482	501	272	296	329	349	387	358	328	11
676,4	76	6,0	1	682,5	76	14,7	5,6	496	519	789	824	136	140	428	445	343	331	326	12
1 026,3	81	6,0	0	1 032,4	82	12,4	4,9	630	661	870	912	147	151	388	402	342	385	377	13
242,6	27	1,4	0	244,0	27	7,8	5,2	335	350	885	932	117	120	211	215	x	x	x	14
14,2	1	0,1	0	14,2	1	0,5	0,4	218	219	980	1 029	x	x	x	x	x	x	x	15
1 283,1	102	7,5	1	1 290,6	102	9,1	4,4	x	x	870	912	230	235	x	x	x	x	x	16
Zusammenstellung der Gemeinden nach Regionen																			
29,0	79	0,1	0	29,1	79	13,0	5,3	564	606	779	817	134	136	349	347	325	320	347	17
38,3	77	0,4	1	38,7	78	12,8	5,4	588	610	735	733	202	215	349	339	345	366	359	18
27,2	63	0,0	0	27,2	63	11,9	4,9	508	531	633	664	219	223	344	356	338	346	354	19
47,2	80	0,1	0	47,3	80	12,9	6,3	564	618	732	792	182	192	350	366	351	347	336	20
67,0	143	2,6	6	69,6	149	25,5	11,2	562	583	653	665	256	265	347	348	331	358	360	21
53,7	109	0,0	0	53,7	109	19,5	9,0	536	559	610	636	255	267	330	344	331	334	351	22
143,2	110	0,1	0	143,3	110	14,9	6,4	717	737	833	891	225	202	341	357	337	460	405	23
30,0	73	0,0	0	30,1	74	15,0	5,8	458	490	638	692	184	192	363	394	423	394	340	24
75,9	87	0,0	0	76,0	87	14,7	6,3	566	592	710	790	201	183	346	382	380	392	368	25
15,6	33	0,0	0	15,6	33	4,8	2,1	598	697	879	1 018	70	73	351	394	319	368	369	26
48,2	71	0,1	0	48,3	71	10,9	4,8	581	656	747	875	139	125	305	343	316	337	375	27
75,8	117	0,1	0	75,8	117	21,6	9,4	511	542	610	651	228	236	327	345	343	354	354	28
34,7	77	0,0	0	34,7	77	12,5	4,4	602	619	970	944	115	151	484	476	346	349	330	29
157,7	57	0,6	0	158,3	57	6,3	2,2	860	908	1 286	1 323	33	53	460	469	312	427	408	30
32,0	68	0,0	0	32,0	68	13,3	5,0	484	515	736	792	128	127	380	404	348	339	315	31
60,8	129	0,0	0	60,9	129	23,2	8,7	519	555	710	771	158	156	349	371	354	378	346	32
26,8	61	1,1	2	27,8	64	13,9	4,5	426	459	763	871	120	125	457	537	315	357	341	33
63,3	79	0,7	1	64,0	80	16,7	5,6	484	478	814	797	127	131	457	449	335	338	342	34

3.2 Schuldenstand, Schuldendienst und sonstige

RKZ	B e z i r k	Ein- wohner am 30. Juni 2014	Schuldenstand am 31. Dezember											
			Kredit- und Wertpapier- schulden des Bezirks	Kassenkredite	insgesamt		außerdem							
							Schulden der Eigenbetriebe (einschl. Krankenhäuser)				kreditähnliche Rechtsgeschäfte			
							2014		2013		2014			
							1 000 €	€ je Einw.	1 000 €	€ je Einw.	1 000 €	€ je Einw.	1 000 €	€ je Einw.
1	2	3	4	5	6	7	8	9	10	11	12	13		
1 Oberbayern	4490011	26458	6	-	-	35537	8	26458	6	-	-	-	-	
2 Niederbayern	1192185	9832	8	-	-	13258	11	9832	8	2593	2	-	-	
3 Oberpfalz	1079347	1421	1	-	-	1689	2	1421	1	-	-	-	-	
4 Oberfranken	1054864	1921	2	-	-	12418	12	1921	2	-	-	-	-	
5 Mittelfranken	1710482	50461	30	-	-	53452	31	50461	30	-	-	-	-	
6 Unterfranken	1296940	8299	6	-	-	9364	7	8299	6	3166	2	-	-	
7 Schwaben	1812177	5365	3	-	-	5997	3	5365	3	13307	7	-	-	

3.3 Schuldenstand, Schuldendienst und sonstige

RKZ	Landkreis	Ein- wohner am 30. Juni 2014	Schuldenstand am 31. Dezember												
			Kredit- und Wertpapier- schulden des Landkreises	Kassenkredite	insgesamt	außerdem									
						Schulden der Eigenbetriebe (einschl. Krankenhäuser)						kreditähnliche Rechtsgeschäfte			
						2014				2013		2014			
						1 000 €	€ je Einw.	1 000 €	€ je Einw.	1 000 €	€ je Einw.	1 000 €	€ je Einw.	1 000 €	€ je Einw.
						2	3	4	5	6	7	8	9	10	11

- Regierungsbezirk Oberbayern -

171	Altötting	107237	24713	230	-	-	-	27311	256	24713	230	-	-	-	-
172	Berchtesgadener Land	102526	27533	269	-	-	-	23376	229	27533	269	-	-	-	-
173	Bad Tölz-Wolfratshausen	122649	50376	411	-	-	-	54125	446	50376	411	-	-	-	-
174	Dachau	145127	19326	133	-	-	-	22486	157	19326	133	-	-	-	-
175	Ebersberg	133849	54008	404	-	-	-	57888	439	54008	404	-	-	-	-
176	Eichstätt	126345	748	6	-	-	-	757	6	748	6	-	-	-	-
177	Erding	130954	7843	60	-	-	-	11776	91	7843	60	-	-	-	-
178	Freising	169226	39857	236	-	-	-	47921	286	39857	236	-	-	-	-
179	Fürstenfeldbruck	209065	72996	349	-	-	-	76547	371	72996	349	13	0	54	0
180	Garmisch-Partenkirchen	85783	28554	333	-	-	-	21053	248	28554	333	17354	202	-	-
181	Landsberg a. Lech	115434	51272	444	-	-	-	55088	481	51272	444	5718	50	-	-
182	Miesbach	96276	117137	1217	-	-	-	76649	804	117137	1217	15291	159	-	-
183	Mühldorf a. Inn	109767	58601	534	-	-	-	61499	570	58601	534	-	-	61	1
184	München	330753	35669	108	44000	133	-	40203	123	79669	241	-	-	-	-
185	Neuburg-Schrobenhausen	93064	25762	277	-	-	-	27460	298	25762	277	1752	19	-	-
186	Pfaffenhofen a.d. Ilm	120616	6005	50	-	-	-	1235	10	6005	50	-	-	-	-
187	Rosenheim	250752	105641	421	-	-	-	106319	428	105641	421	-	-	146	1
188	Starnberg	131218	6849	52	-	-	-	8747	67	6849	52	-	-	-	-
189	Traunstein	171348	70115	409	-	-	-	70849	417	70115	409	-	-	427	2
190	Weilheim-Schongau	130849	17280	132	-	-	-	20254	156	17280	132	-	-	-	-

- Regierungsbezirk Niederbayern -

271	Deggendorf	115569	31937	276	-	-	-	33058	287	31937	276	-	-	-	-
272	Freyung-Grafenau	77644	32072	413	1342	17	-	35366	455	33414	430	-	-	-	-
273	Kelheim	115817	27744	240	-	-	-	27846	243	27744	240	-	-	-	-
274	Landshut	150873	37895	251	-	-	-	34744	233	37895	251	-	-	-	-
275	Passau	185789	38572	208	-	-	-	37292	201	38572	208	-	-	-	-
276	Regen	76235	4682	61	-	-	-	5335	70	4682	61	-	-	123	2
277	Rottal-Inn	117798	42190	358	-	-	-	44516	379	42190	358	-	-	-	-
278	Straubing-Bogen	97494	10395	107	-	-	-	11067	114	10395	107	-	-	-	-
279	Dingolfing-Landau	93111	25949	279	-	-	-	24995	272	25949	279	1826	20	-	-

- Regierungsbezirk Oberpfalz -

371	Amberg-Weizsach	102875	6400	62	-	-	-	8135	79	6400	62	-	-	-	-
372	Cham	125579	23806	190	-	-	-	20470	163	23806	190	-	-	-	-
373	Neumarkt i.d.OPf.	128475	2893	23	-	-	-	3547	28	2893	23	-	-	-	-
374	Neustadt a.d. Waldnaab	95086	11024	116	-	-	-	12510	131	11024	116	-	-	-	-
375	Regensburg	186532	12890	69	-	-	-	12357	67	12890	69	7746	42	-	-
376	Schwandorf	143377	34782	243	-	-	-	37800	265	34782	243	5938	41	-	-
377	Tirschenreuth	73273	20100	274	-	-	-	22390	304	20100	274	-	-	-	-

- Regierungsbezirk Oberfranken -

471	Bamberg	144510	26224	181	-	-	-	25866	180	26224	181	-	-	-	-
472	Bayreuth	104425	33188	318	-	-	-	34450	329	33188	318	-	-	-	-
473	Coburg	86701	35268	407	-	-	-	26632	307	35268	407	-	-	-	-
474	Forchheim	113538	38194	336	-	-	-	36961	326	38194	336	-	-	-	-
475	Hof	96798	39760	411	-	-	-	44472	456	39760	411	-	-	-	-
476	Kronach	68262	10464	153	-	-	-	13593	198	10464	153	-	-	-	-
477	Kulmbach	72659	24846	342	-	-	-	24983	342	24846	342	-	-	-	-
478	Lichtenfels	66542	32247	485	-	-	-	32419	484	32247	485	-	-	-	-
479	Wunsiedel i. Fichtelgebirge	73583	38675	526	4500	61	-	45601	615	43175	587	-	-	-	-

noch: 3.3 Schuldenstand, Schuldendienst und sonstige

RKZ	Landkreis	Ein- wohner am 30. Juni 2014	Schuldenstand am 31. Dezember											
			Kredit- und Wertpapier- schulden des Landkreises	Kassenkredite	insgesamt	außerdem								
						Schulden der Eigenbetriebe (einschl. Krankenhäuser)	kreditähnliche Rechtsgeschäfte							
								2014				2013		2014
1 000 €	€ je Einw.	1 000 €	€ je Einw.	1 000 €	€ je Einw.	1 000 €	€ je Einw.	1 000 €	€ je Einw.	1 000 €	€ je Einw.			
1	2	3	4	5	6	7	8	9	10	11	12	13		
- Regierungsbezirk Mittelfranken -														
571	Ansbach	179121	52639	294	-	-	52290	293	52639	294	2574	14	-	-
572	Erlangen-Höchstadt	132455	22034	166	-	-	22356	170	22034	166	-	-	-	-
573	Fürth	115336	7165	62	-	-	8036	70	7165	62	-	-	-	-
574	Nürnberger Land	165293	34460	208	-	-	32885	200	34460	208	-	-	-	-
575	Neustadt a.d.Aisch-Bad Windsheim	97574	4539	47	-	-	5477	56	4539	47	-	-	-	-
576	Roth	123661	13294	107	-	-	15637	127	13294	107	-	-	-	-
577	Weißenburg-Gunzenhausen	92420	5184	56	-	-	7359	80	5184	56	-	-	-	-
- Regierungsbezirk Unterfranken -														
671	Aschaffenburg	172519	38413	223	-	-	41286	239	38413	223	5919	34	-	-
672	Bad Kissingen	102654	20144	196	-	-	22933	223	20144	196	-	-	-	-
673	Rhön-Grabfeld	79861	24820	311	-	-	27698	346	24820	311	-	-	-	-
674	Haßberge	84122	24332	289	-	-	22544	268	24332	289	16795	200	-	-
675	Kitzingen	88283	21365	242	-	-	23384	266	21365	242	-	-	-	-
676	Miltenberg	127878	30502	239	-	-	33597	263	30502	239	-	-	-	-
677	Main-Spessart	126146	40456	321	-	-	39309	311	40456	321	3300	26	-	-
678	Schweinfurt	113396	20984	185	-	-	23961	212	20984	185	-	-	-	-
679	Würzburg	158752	28394	179	-	-	30087	190	28394	179	-	-	-	-
- Regierungsbezirk Schwaben -														
771	Aichach-Friedberg	128841	19350	150	-	-	22928	179	19350	150	11731	91	-	-
772	Augsburg	241474	60586	251	-	-	44838	187	60586	251	-	-	-	-
773	Dillingen a.d.Donau	93374	37011	396	-	-	37276	400	37011	396	-	-	2198	24
774	Günzburg	121395	2140	18	-	-	2490	21	2140	18	17069	141	-	-
775	Neu-Ulm	167034	27165	163	-	-	22044	133	27165	163	-	-	-	-
776	Lindau (Bodensee)	79209	18738	237	-	-	24787	314	18738	237	-	-	22	0
777	Ostallgäu	135561	38986	288	-	-	44135	328	38986	288	4285	32	-	-
778	Unterallgäu	138022	13447	97	-	-	13191	96	13447	97	15329	111	802	6
779	Donau-Ries	129790	3469	27	-	-	4978	39	3469	27	-	-	-	-
780	Oberallgäu	150393	30838	205	-	-	35810	239	30838	205	-	-	-	-

finanzstatistische Daten der Landkreise in Bayern 2013 und 2014

planmäßiger Schuldendienst										Finanz- kraft		Umlage- kraft		Schlüssel- zuwei- sungen		Umlage- ausgaben (Bezirks- und Krankenhaus- umlage)		Umlagesatz		RKZ
selbst getragener Schulden- dienst		Schuldendienst- hilfen		Insgesamt		in % der														
						Finanz- kraft	Nettoein- nahmen d.Verw.- HH													
2014				2013		2014				2013	2014	2013	2014	2013	2014	2013	2014	2013	2014	
1 000 €	€ je Einw.	1 000 €	€ je Einw.	1 000 €	€ je Einw.	1 000 €	€ je Einw.	%		€ je Einwohner									%	
14	15	16	17	18	19	20	21	22	23	24	25	26	27	28	29	30	31	32	33	
6361	36	-	-	4677	26	6361	36	11,2	6,8	301	316	780	866	133	129	209	226	48,0	49,0	571
3018	23	-	-	3512	27	3018	23	7,5	4,1	296	305	1007	907	77	108	268	236	49,9	49,9	572
1027	9	-	-	858	8	1027	9	2,9	1,7	296	309	757	846	133	126	203	221	46,1	44,9	573
3399	21	52	0	3122	19	3451	21	6,7	3,7	300	314	865	902	112	118	231	235	49,0	48,0	574
1023	10	-	-	606	6	1023	10	3,3	2,0	301	317	706	778	149	149	190	204	49,2	49,2	575
2861	23	-	-	3675	30	2861	23	7,4	4,5	296	312	788	832	126	132	212	218	50,0	48,9	576
870	9	-	-	1115	12	870	9	3,0	1,9	302	313	743	757	142	151	200	199	53,5	52,5	577
4891	28	-	-	4741	27	4891	28	7,9	6,0	324	357	843	885	115	120	199	187	44,0	42,5	671
2905	28	-	-	3154	31	2905	28	7,8	6,9	330	363	732	774	150	157	174	165	49,9	48,7	672
6063	76	-	-	4684	59	6063	76	20,8	14,6	335	365	740	778	152	158	176	165	49,4	49,4	673
1666	20	676	8	2515	30	2342	28	7,8	7,1	324	356	736	773	143	151	175	164	47,8	46,8	674
2274	26	-	-	2347	27	2274	26	7,2	5,4	333	355	887	827	113	135	209	175	46,8	45,5	675
4271	33	-	-	4510	35	4271	33	9,3	7,1	326	359	802	836	128	136	190	177	46,0	43,0	676
3886	31	-	-	3891	31	3886	31	8,6	5,9	328	359	827	848	123	133	196	179	47,4	46,4	677
2772	24	-	-	1949	17	2772	24	7,0	5,8	319	347	697	728	148	154	166	155	48,0	47,0	678
3035	19	-	-	3105	20	3035	19	5,4	4,9	324	352	782	806	131	137	186	171	46,0	44,5	679
4431	34	-	-	4684	37	4431	34	10,9	7,5	303	317	776	867	127	119	200	217	50,0	50,0	771
3843	16	-	-	3551	15	3843	16	5,0	3,3	305	319	803	852	123	125	206	213	49,8	49,8	772
2646	28	-	-	2756	30	2646	28	8,7	5,9	313	326	850	837	120	136	218	210	50,0	50,0	773
383	3	-	-	413	3	383	3	1,0	0,7	309	320	861	879	113	120	221	220	47,7	47,7	774
5382	32	-	-	3207	19	5382	32	10,0	6,7	308	322	838	937	117	107	215	234	47,0	47,0	775
2090	26	-	-	3057	39	2090	26	8,2	5,9	306	322	784	891	129	118	202	223	47,0	44,0	776
4306	32	-	-	4617	34	4306	32	10,0	6,4	303	317	812	861	118	121	209	215	48,5	47,5	777
1422	10	-	-	1370	10	1422	10	3,3	2,1	300	314	822	848	113	121	211	212	47,5	47,0	778
595	5	-	-	793	6	595	5	1,4	0,9	304	323	827	1005	116	93	212	250	48,1	46,5	779
6275	42	-	-	5590	37	6275	42	13,3	9,5	299	314	761	828	127	126	196	208	50,0	49,0	780

3.4 Schuldenstand, Schuldendienst und sonstige

RKZ	Kreisfreie Stadt	Ein- wohner am 30. Juni 2014	Schuldenstand am 31. Dezember											
			Kredit- und Wertpapier- schulden der Stadt	Kassenkredite	insgesamt	außerdem								
						Schulden der Eigenbetriebe (einschl. Krankenhäuser)						kreditähnliche Rechtsgeschäfte		
						2014				2013		2014		
			1 000 €	€ je Einw.	1 000 €	€ je Einw.	1 000 €	€ je Einw.	1 000 €	€ je Einw.	1 000 €	€ je Einw.	1 000 €	€ je Einw.
			1	2	3	4	5	6	7	8	9	10	11	12

- Regierungsbezirk Oberbayern -

161	Ingolstadt (Krfr.St)	129982	32567	251	-	-	63263	492	32567	251	-	-	-	-
162	München, Landeshauptstadt	1416532	907155	640	-	-	968489	694	907155	640	1266539	894	-	-
163	Rosenheim (Krfr.St)	60649	78277	1291	7000	115	85287	1421	85277	1406	66697	1100	-	-

- Regierungsbezirk Niederbayern -

261	Landshut (Krfr.St)	66750	129188	1935	-	-	133885	2042	129188	1935	90608	1357	37503	562
262	Passau (Krfr.St)	49424	149916	3033	-	-	149916	3067	149916	3033	-	-	-	-
263	Straubing (Krfr.St)	45681	93902	2056	-	-	90903	2004	93902	2056	56843	1244	-	-

- Regierungsbezirk Oberpfalz -

361	Amberg (Krfr.St)	41511	37267	898	-	-	40058	963	37267	898	280	7	-	-
362	Regensburg (Krfr.St)	140990	145837	1034	-	-	160945	1156	145837	1034	-	-	-	-
363	Weiden i.d.OPf. (Krfr.St)	41649	78036	1874	10294	247	79479	1909	88330	2121	61623	1480	-	-

- Regierungsbezirk Oberfranken -

461	Bamberg (Krfr.St)	71465	24467	342	-	-	23303	329	24467	342	126806	1774	1423	20
462	Bayreuth (Krfr.St)	71166	121082	1701	-	-	121683	1710	121082	1701	-	-	-	-
463	Coburg (Krfr.St)	40903	17953	439	-	-	13869	339	17953	439	-	-	20	1
464	Hof (Krfr.St)	44312	111887	2525	-	-	121722	2734	111887	2525	-	-	-	-

- Regierungsbezirk Mittelfranken -

561	Ansbach (Krfr.St)	39925	21366	535	-	-	19751	497	21366	535	-	-	1076	27
562	Erlangen (Krfr.St)	105900	140849	1330	-	-	141664	1345	140849	1330	83983	793	438	4
563	Fürth (Krfr.St)	120529	242397	2011	-	-	248805	2090	242397	2011	131240	1089	-	-
564	Nürnberg (Krfr.St)	498572	1300291	2608	-	-	1256155	2531	1300291	2608	559920	1123	4442	9
565	Schwabach (Krfr.St)	39696	53334	1344	-	-	47974	1219	53334	1344	-	-	536	13

- Regierungsbezirk Unterfranken -

661	Aschaffenburg (Krfr.St)	67788	62860	927	-	-	64332	950	62860	927	17812	263	-	-
662	Schweinfurt (Krfr.St)	51567	815	16	-	-	987	19	815	16	24097	467	-	-
663	Würzburg (Krfr.St)	123974	217794	1757	9347	75	220401	1775	227142	1832	141912	1145	-	-

- Regierungsbezirk Schwaben -

761	Augsburg (Krfr.St)	278320	303505	1090	60000	216	360153	1315	363505	1306	195668	703	2072	7
762	Kaufbeuren (Krfr.St)	41795	31326	750	-	-	31342	754	31326	750	7320	175	-	-
763	Kempten (Allgäu) (Krfr.St)	65071	9707	149	-	-	11402	176	9707	149	-	-	289	4
764	Memmingen (Krfr.St)	41898	29972	715	-	-	31640	760	29972	715	15402	368	-	-

finanzstatistische Daten der kreisfreien Städte in Bayern 2013 und 2014

planmäßiger Schuldendienst										Finanzkraft		Steuerkraft		Schlüsselzuweisungen		Umlageausgaben (Bezirks- und Krankenhausumlage)		Hebesätze			RKZ
selbst getragener Schuldendienst		Schuldendienst- hilfen		Insgesamt		in % der		Grundsteuer										Gewerbesteuer			
						Finanzkraft	Nettoeinnahmen d.Verw.-HH	A	B												
2014				2013		2014				2013	2014	2013	2014	2013	2014	2013	2014	2014			
1 000 €	€ je Einw.	1 000 €	€ je Einw.	1 000 €	€ je Einw.	1 000 €	€ je Einw.	%		€ je Einwohner								%			
14	15	16	17	18	19	20	21	22	23	24	25	26	27	28	29	30	31	32	33	34	
3233	25	-	-	6174	48	3233	25	1,9	1,0	968	1285	1269	1670	-	-	300	385	350	460	400	161
86630	61	-	-	134835	97	86630	61	5,7	1,9	1054	1080	1361	1327	29	67	336	313	535	535	490	162
5075	84	-	-	5278	88	5075	84	9,5	4,8	827	877	910	945	166	184	249	252	330	420	400	163
12598	189	-	-	12454	190	12598	189	22,1	8,9	818	854	909	887	130	180	221	212	300	430	420	261
11074	224	-	-	11346	232	11074	224	24,6	13,1	873	910	805	851	292	291	223	231	300	390	400	262
5020	110	-	-	4746	105	5020	110	12,7	6,3	842	863	816	850	237	235	212	222	320	360	400	263
3640	88	-	-	3556	85	3640	88	9,8	5,2	876	896	706	850	372	280	203	234	250	340	380	361
10528	75	-	-	11415	82	10528	75	6,0	2,5	984	1250	1131	1582	88	-	235	331	295	395	425	362
5507	132	-	-	5424	130	5507	132	14,4	8,6	879	917	774	700	318	413	214	196	290	360	380	363
3034	42	-	-	3183	45	3034	42	4,8	2,6	840	885	822	807	241	291	223	213	280	425	390	461
10253	144	-	-	10270	144	10253	144	15,7	7,4	901	917	902	897	239	252	240	232	250	425	390	462
2332	57	-	-	1885	46	2332	57	3,2	2,6	1394	1761	1786	2224	-	-	392	463	300	300	300	463
10186	230	-	-	9673	217	10186	230	25,5	13,8	877	902	634	645	465	474	222	217	300	410	400	464
1501	38	-	-	1608	40	1501	38	4,4	2,4	800	855	814	845	270	285	284	274	360	360	360	561
8394	79	-	-	12963	123	8394	79	8,9	3,8	834	889	995	1123	128	81	288	316	350	500	440	562
22083	183	-	-	22175	186	22083	183	21,5	10,4	802	851	708	747	351	369	256	265	350	555	440	563
77637	156	-	-	79125	159	77637	156	16,2	7,7	952	961	888	980	364	307	299	327	332	535	447	564
4268	108	-	-	4346	110	4268	108	13,5	6,4	732	796	826	833	174	215	269	252	300	390	390	565
9403	139	-	-	10064	149	9403	139	14,6	7,2	877	949	919	1017	217	179	258	248	200	350	385	661
195	4	-	-	195	4	195	4	0,4	0,2	1028	1056	1126	1276	173	73	272	293	385	385	370	662
11994	97	-	-	11555	93	11994	97	10,2	5,8	904	949	822	842	329	338	247	231	340	450	420	663
36456	131	-	-	35717	130	36456	131	15,2	8,4	839	860	671	769	407	361	238	270	435	485	435	761
4164	100	-	-	4020	97	4164	100	12,8	7,2	725	779	596	625	360	381	231	228	250	385	330	762
1935	30	1	0	788	12	1936	30	3,6	2,0	753	815	775	836	215	230	237	250	250	380	387	763
2764	66	-	-	2784	67	2764	66	8,0	3,4	773	826	931	1025	95	73	253	272	260	350	330	764

3.5 Schuldenstand, Schuldendienst und sonstige

RKZ	Kreisangehörige Gemeinde	Ein- wohner am 30. Juni 2014	Schuldenstand am 31. Dezember												
			Kredit- und Wertpapier-schulden der Gemeinde	Kassenkredite	insgesamt	außerdem									
						Schulden der Eigenbetriebe (einschl. Krankenhäuser)						kreditähnliche Rechtsgeschäfte			
						2014			2013				2014		
						1 000 €	€ je Einw.	1 000 €	€ je Einw.	1 000 €	€ je Einw.		1 000 €	€ je Einw.	1 000 €
1	2	3	4	5	6	7	8	9	10	11	12	13			

-Regierungsbezirk Oberbayern-

171 Landkreis Altötting

111	Altötting, St	12635	26704	2114	-	-	26970	2156	26704	2114	-	-	-	-
112	Burghausen, St	17727	3632	205	-	-	2859	163	3632	205	3521	199	-	-
113	Burghausen a.d.Alz	10171	12584	1237	-	-	12621	1258	12584	1237	2864	282	-	-
114	Emmerting	4088	3045	745	-	-	3149	773	3045	745	-	-	-	-
115	Erlbach	1189	765	643	-	-	803	686	765	643	-	-	-	-
116	Feichten a.d.Alz	1176	190	162	-	-	190	160	190	162	-	-	-	-
117	Garching a.d.Alz	8496	1746	205	-	-	1948	229	1746	205	-	-	162	19
118	Haiming	2456	943	384	-	-	1066	430	943	384	-	-	2	1
119	Halsbach	997	794	796	-	-	816	882	794	796	-	-	-	-
121	Kastl	2671	1355	507	-	-	1050	395	1355	507	-	-	28	11
122	Kirchweidach	2298	2460	1070	-	-	1976	872	2460	1070	-	-	-	-
123	Markt, M	2632	2556	971	-	-	3183	1220	2556	971	-	-	-	-
124	Mehring	2307	1804	782	27	12	2256	1005	1830	793	-	-	-	-
125	Neuötting, St	8442	14950	1771	-	-	15296	1814	14950	1771	-	-	-	-
126	Perach	1240	1356	1094	-	-	1440	1180	1356	1094	-	-	-	-
127	Pleiskirchen	2380	1286	540	-	-	1502	636	1286	540	-	-	-	-
129	Reischach	2577	2089	811	-	-	2095	808	2089	811	-	-	-	-
130	Stammham	982	868	884	-	-	1011	1005	868	884	-	-	-	-
131	Teising	1918	133	69	-	-	157	84	133	69	-	-	-	-
132	Töging a.Inn, St	9078	8652	953	-	-	9470	1033	8652	953	-	-	-	-
133	Tüßling, M	3232	3244	1004	-	-	3671	1139	3244	1004	-	-	-	-
134	Tyrlaching	960	1178	1227	-	-	1190	1275	1178	1227	-	-	-	-
135	Unterneukirchen	2926	1133	387	-	-	1354	469	1133	387	-	-	124	42
137	Winhöring	4659	7083	1520	-	-	7484	1635	7083	1520	-	-	-	-
kreisang. Gemeinden zusammen		107237	100549	938	27	0	103559	972	100576	938	6385	60	317	3

172 Landkreis Berchtesgadener Land

111	Ainring	9576	-	-	-	-	-	-	-	-	5180	541	-	-
112	Anger	4413	729	165	-	-	850	195	729	165	-	-	-	-
114	Bad Reichenhall, GKSt	17137	23637	1379	-	-	25218	1475	23637	1379	-	-	-	-
115	Bayerisch Gmain	3010	835	277	-	-	885	301	835	277	-	-	-	-
116	Berchtesgaden, M	7809	20489	2624	-	-	20803	2708	20489	2624	-	-	-	-
117	Bischofswiesen	7501	10338	1378	-	-	11117	1477	10338	1378	-	-	-	-
118	Freilassing, St	16122	8172	507	-	-	8205	511	8172	507	1864	116	-	-
122	Laufen, St	6852	5610	819	-	-	1310	191	5610	819	-	-	-	-
124	Marktschellenberg, M	1724	1275	740	400	232	1723	985	1675	972	-	-	-	-
128	Piding	5286	3846	728	-	-	4271	818	3846	728	-	-	-	-
129	Ramsau b.Berchtesgaden	1740	3426	1969	137	79	3670	2091	3562	2047	-	-	-	-
130	Saaldorf-Surheim	5351	701	131	-	-	730	138	701	131	-	-	-	-
131	Schneizlreuth	1336	381	285	-	-	622	468	381	285	-	-	801	599
132	Schönau a.Königssee	5474	7699	1406	-	-	8514	1567	7699	1406	-	-	-	-
134	Teisendorf, M	9195	7792	847	-	-	7403	809	7792	847	-	-	179	19
kreisang. Gemeinden zusammen		102526	94931	926	537	5	95322	934	95468	931	7044	69	980	10

173 Landkreis Bad Tölz - Wolfratshausen

111	Bad Heilbrunn	3764	3106	825	-	-	3368	896	3106	825	1440	383	-	-
112	Bad Tölz, St	18116	6567	363	-	-	7140	397	6567	363	-	-	-	-
113	Benediktbeuern	3521	4433	1259	-	-	2611	743	4433	1259	-	-	1462	415
115	Bichl	2106	1649	783	-	-	1611	763	1649	783	-	-	-	-
118	Dietramszell	5351	3351	626	-	-	3642	688	3351	626	-	-	-	-
120	Egling	5427	-	-	-	-	-	-	-	-	1459	269	-	-
123	Eurasburg	4342	-	-	-	-	-	-	-	-	-	-	-	-
124	Gaißach	3020	-	-	-	-	-	-	-	-	-	-	-	-
126	Geretsried, St	23803	23127	972	-	-	23772	1015	23127	972	12659	532	-	-
127	Greiling	1435	230	160	-	-	230	164	230	160	-	-	-	-
130	Icking	3701	1366	369	-	-	1587	434	1366	369	-	-	-	-
131	Jachenau	829	-	-	-	-	-	-	-	-	-	-	314	378
133	Kochel a.See	4036	3660	907	-	-	3780	944	3660	907	-	-	6760	1675
134	Königsdorf	2976	-	-	-	-	-	-	-	-	-	-	-	-
135	Lenggries	9767	244	25	-	-	248	26	244	25	1938	198	-	-
137	Münsing	4207	550	131	-	-	720	173	550	131	-	-	-	-
140	Reichersbeuern	2280	690	302	-	-	801	355	690	302	110	48	1200	526
141	Sachsenkam	1306	702	537	-	-	631	485	702	537	-	-	-	-
142	Schlehdorf	1202	536	446	-	-	577	476	536	446	-	-	267	222
145	Wackersberg	3475	-	-	-	-	-	-	-	-	-	-	-	-
147	Wolfratshausen, St	17985	15184	844	-	-	16518	936	15184	844	-	-	-	-

Noch: 3.5 Schuldenstand, Schuldendienst und sonstige

RKZ	Kreisangehörige Gemeinde	Ein- wohner am 30. Juni 2014	Schuldenstand am 31. Dezember												außerdem	
			Kredit- und Wertpapiersschulden der Gemeinde		Kassenkredite		insgesamt				Schulden der Eigenbetriebe (einschl. Krankenhäuser)		kreditähnliche Rechtsgeschäfte			
			2014				2013				2014					
			1 000 €	€ je Einw.	1 000 €	€ je Einw.	1 000 €	€ je Einw.	1 000 €	€ je Einw.	1 000 €	€ je Einw.	1 000 €	€ je Einw.		
			1	2	3	4	5	6	7	8	9	10	11	12	13	

-Regierungsbezirk Oberbayern-

173 Landkreis Bad Tölz - Wolfratshausen

kreisang. Gemeinden zusammen	122649	65394	533	-	-	67235	554	65394	533	17605	144	10003	82
------------------------------	--------	-------	-----	---	---	-------	-----	-------	-----	-------	-----	-------	----

174 Landkreis Dachau

111	Altomünster, M	7644	12779	1672	-	-	10179	1351	12779	1672	-	-	-	-
113	Bergkirchen	7506	4616	615	-	-	4024	545	4616	615	-	-	-	-
115	Dachau, GKSt	45745	600	13	-	-	1431	32	600	13	22693	496	-	-
118	Erdweg	5776	1758	304	-	-	1374	242	1758	304	-	-	-	-
121	Haimhausen	5156	579	112	-	-	579	113	579	112	-	-	-	-
122	Hebertshausen	5413	2133	394	-	-	2355	443	2133	394	-	-	-	-
126	Karlsfeld	19096	7584	397	-	-	7796	417	7584	397	22192	1162	1229	64
131	Markt Indersdorf, M	9732	650	67	-	-	749	78	650	67	-	-	-	-
135	Odelzhausen	4715	1314	279	-	-	1549	337	1314	279	-	-	-	-
136	Petershausen	6258	5160	824	-	-	5542	897	5160	824	687	110	-	-
137	Pfaffenhofen a.d.Glonn	1944	3738	1923	-	-	4019	2152	3738	1923	-	-	-	-
141	Röhrmoos	6265	2791	446	-	-	2933	471	2791	446	-	-	-	-
143	Schwabhausen	6229	2599	417	-	-	2766	448	2599	417	-	-	-	-
146	Sulzemoos	2702	4013	1485	-	-	4487	1695	4013	1485	-	-	-	-
147	Hilgertshausen-Tandern	3211	729	227	-	-	830	260	729	227	-	-	-	-
150	Vierkirchen	4459	3832	859	36	8	2767	627	3868	867	-	-	-	-
151	Weichs	3276	3736	1140	-	-	3829	1182	3736	1140	-	-	-	-
kreisang. Gemeinden zusammen		145127	58610	404	36	0	57210	400	58646	404	45572	314	1229	8

175 Landkreis Ebersberg

111	Anzing	3943	3221	817	-	-	21	5	3221	817	-	-	1141	289
112	Aßling	4370	7392	1692	-	-	7622	1766	7392	1692	-	-	-	-
113	Baiern	1410	236	168	-	-	296	212	236	168	-	-	-	-
114	Bruck	1221	760	623	-	-	829	694	760	623	-	-	-	-
115	Ebersberg, St	11545	16029	1388	-	-	15335	1344	16029	1388	-	-	-	-
116	Egmating	2262	503	222	-	-	590	264	503	222	-	-	-	-
118	Forstinning	3596	-	-	-	-	-	-	-	-	-	-	-	-
119	Frauenneuharting	1526	807	529	-	-	868	577	807	529	-	-	-	-
121	Glonn, M	4949	4272	863	-	-	3949	816	4272	863	-	-	-	-
122	Grafing b.München, St	13157	4586	349	-	-	4961	382	4586	349	6878	523	-	-
123	Hohenlinden	3001	122	41	-	-	172	58	122	41	-	-	-	-
124	Kirchseeon, M	10036	1891	188	-	-	2075	207	1891	188	1767	176	16	2
127	Markt Schwaben, M	12832	12554	978	-	-	8917	708	12554	978	-	-	71	6
128	Moosach	1533	703	459	-	-	781	522	703	459	-	-	-	-
131	Oberpfrahharn	2353	861	366	-	-	929	400	861	366	-	-	-	-
132	Vaterstetten	22151	9181	414	-	-	8982	410	9181	414	-	-	-	-
133	Pliening	5235	2703	516	-	-	2779	534	2703	516	-	-	-	-
135	Poing	14271	538	38	-	-	547	39	538	38	-	-	-	-
136	Emmering	1468	1302	887	-	-	1360	926	1302	887	-	-	-	-
137	Steinhöring	3975	1838	462	-	-	1845	478	1838	462	-	-	-	-
139	Zorneding	9015	-	-	-	-	-	-	-	-	-	-	-	-
kreisang. Gemeinden zusammen		133849	69500	519	-	-	62859	477	69500	519	8645	65	1228	9

176 Landkreis Eichstätt

111	Adelschlag	2946	200	68	-	-	796	279	200	68	-	-	-	-
112	Altmannstein, M	6797	658	97	-	-	16	2	658	97	-	-	-	-
114	Beilngries, St	8992	7060	785	-	-	7652	864	7060	785	2296	255	-	-
116	Böhmfeld	1625	1032	635	-	-	1140	704	1032	635	-	-	-	-
118	Buxheim	3564	14	4	-	-	20	6	14	4	-	-	-	-
120	Denkendorf	4569	-	-	-	-	-	-	-	-	-	-	-	-
121	Dollnstein, M	2717	2431	895	-	-	2572	945	2431	895	-	-	-	-
122	Egweil	1145	-	-	-	-	-	-	-	-	-	-	-	-
123	Eichstätt, GKSt	13097	10023	765	-	-	7613	582	10023	765	1652	126	-	-
124	Eitensheim	2959	-	-	-	-	72	25	-	-	-	-	-	-
126	Gaimersheim, M	11408	917	80	-	-	946	83	917	80	-	-	-	-
129	Großmehring	6540	2	0	-	-	6	1	2	0	-	-	-	-
131	Hepberg	2683	-	-	-	-	-	-	-	-	-	-	-	-
132	Hitzhofen	2850	1000	351	-	-	-	-	1000	351	-	-	-	-
137	Kinding, M	2521	1708	677	-	-	1868	722	1708	677	-	-	-	-
138	Kipfenberg, M	5659	2127	376	-	-	2389	428	2127	376	-	-	-	-
139	Kösching, M	9265	858	93	-	-	702	77	858	93	-	-	-	-
143	Lenting	4785	3404	711	-	-	2751	579	3404	711	-	-	-	-
147	Mindelstetten	1635	-	-	-	-	41	25	-	-	-	-	-	-

Noch: 3.5 Schuldenstand, Schuldendienst und sonstige

RKZ	Kreisangehörige Gemeinde	Ein- wohner am 30. Juni 2014	Schuldenstand am 31. Dezember											
			Kredit- und Wertpapierschulden der Gemeinde		Kassenkredite		insgesamt				außerdem			
											Schulden der Eigenbetriebe (einschl. Krankenhäuser)		kreditähnliche Rechtsgeschäfte	
			2014				2013				2014			
			1 000 €	€ je Einw.	1 000 €	€ je Einw.	1 000 €	€ je Einw.	1 000 €	€ je Einw.	1 000 €	€ je Einw.	1 000 €	€ je Einw.
			1	2	3	4	5	6	7	8	9	10	11	12

- Regierungsbezirk Oberbayern -

176 Landkreis Eichstätt

148	Mörnsheim, M	1530	647	423	-	-	707	468	647	423	-	-	42	27
149	Nassenfels, M	2026	1020	503	-	-	26	13	1020	503	-	-	-	-
150	Oberdolling	1247	1992	1597	-	-	2070	1705	1992	1597	-	-	-	-
153	Pförring, M	3594	-	-	-	-	-	-	-	-	-	-	-	-
155	Pollenfeld	2798	-	-	-	-	-	-	-	-	-	-	-	-
160	Schernfeld	3131	50	16	-	-	83	27	50	16	-	-	-	-
161	Stammham	3849	1384	360	-	-	1453	384	1384	360	-	-	-	-
164	Titting, M	2636	500	190	-	-	500	188	500	190	-	-	-	-
165	Walting	2331	-	-	-	-	-	-	-	-	-	-	-	-
166	Wellheim, M	2667	12	4	-	-	13	5	12	4	-	-	-	-
167	Wettstetten	4779	-	-	-	-	-	-	-	-	-	-	-	-
kreisang. Gemeinden zusammen		126345	37036	293	-	-	33434	267	37036	293	3948	31	42	0

177 Landkreis Erding

112	Berglern	2688	2288	851	-	-	2486	931	2288	851	-	-	-	-
113	Bockhorn	3687	578	157	-	-	665	183	578	157	-	-	-	-
114	Buch a. Buchrain	1466	118	81	-	-	209	144	118	81	-	-	-	-
115	Dorfen, St	14164	11162	788	-	-	11774	837	11162	788	1992	141	-	-
116	Eitting	2548	938	368	-	-	1000	404	938	368	-	-	-	-
117	Erding, GKSt	35573	1436	40	-	-	1559	45	1436	40	-	-	-	-
118	Finsing	4311	3500	812	-	-	830	194	3500	812	-	-	-	-
119	Forstern	3461	2766	799	-	-	2731	809	2766	799	-	-	-	-
120	Fraunberg	3456	2187	633	-	-	1522	439	2187	633	-	-	-	-
121	Hohenpolding	1452	3231	2225	-	-	844	595	3231	2225	-	-	-	-
122	Inning a. Holz	1474	1156	784	-	-	1381	953	1156	784	-	-	-	-
123	Isen, M	5612	4820	859	-	-	4504	821	4820	859	1740	310	350	62
124	Kirchberg	965	119	123	-	-	136	142	119	123	-	-	-	-
126	Langenpreising	2662	993	373	-	-	1650	628	993	373	-	-	-	-
127	Lengdorf	2700	5457	2021	-	-	5769	2126	5457	2021	-	-	-	-
130	Moosinning	5507	1535	279	-	-	1743	319	1535	279	-	-	-	-
131	Neuching	2463	750	305	-	-	-	-	750	305	-	-	-	-
133	Oberding	5910	-	-	-	-	-	-	-	-	-	-	-	-
134	Ottenhofen	1930	722	374	-	-	806	427	722	374	-	-	-	-
135	Pastetten	2559	3684	1440	100	39	2606	1019	3784	1479	-	-	-	-
137	Sankt Wolfgang	4364	4001	917	-	-	4719	1092	4001	917	-	-	45	10
138	Steinkirchen	1189	1162	977	-	-	1248	1072	1162	977	-	-	-	-
139	Taufkirchen (Vils)	9446	5890	624	-	-	6526	701	5890	624	-	-	-	-
142	Walpertskirchen	2067	516	249	-	-	536	260	516	249	-	-	338	163
143	Wartenberg, M	4936	4752	963	-	-	4629	939	4752	963	-	-	-	-
144	Wörth	4364	-	-	-	-	-	-	-	-	-	-	1670	383
kreisang. Gemeinden zusammen		130954	63761	487	100	1	59871	464	63860	488	3732	28	2402	18

178 Landkreis Freising

113	Allershausen	5472	-	-	-	-	-	-	-	-	-	-	-	-
115	Attenkirchen	2601	2443	939	500	192	3226	1256	2943	1131	-	-	-	-
116	Au i.d. Hallertau, M	5756	1473	256	-	-	1505	265	1473	256	-	-	-	-
120	Eching	13338	15132	1135	-	-	16438	1237	15132	1135	-	-	-	-
122	Rudelzhausen	3250	3124	961	-	-	3437	1066	3124	961	-	-	-	-
123	Fahrenzhausen	4729	-	-	-	-	536	116	-	-	-	-	-	-
124	Freising, GKSt	45695	68480	1499	-	-	73930	1627	68480	1499	29357	642	-	-
125	Gammelsdorf	1393	100	72	-	-	188	132	100	72	-	-	-	-
129	Haag a.d. Amper	2838	794	280	-	-	1247	447	794	280	-	-	-	-
130	Hallbergmoos	10217	-	-	-	-	2284	231	-	-	-	-	-	-
132	Hörgertshausen	1860	-	-	-	-	-	-	-	-	-	-	-	-
133	Hohenkammer	2376	-	-	-	-	-	-	-	-	-	-	-	-
136	Kirchdorf a.d. Amper	2961	1268	428	-	-	1455	507	1268	428	-	-	-	-
137	Kranzberg	4084	164	40	-	-	256	62	164	40	-	-	-	-
138	Langenbach	3890	5352	1376	-	-	6287	1621	5352	1376	-	-	-	-
140	Marzling	3095	2897	936	-	-	3079	1013	2897	936	-	-	-	-
142	Mauern	2977	3789	1273	-	-	5193	1805	3789	1273	-	-	-	-
143	Moosburg a.d. Isar, St	17438	16491	946	-	-	17236	1010	16491	946	3181	182	-	-
144	Nandlstadt, M	5069	2079	410	-	-	2246	448	2079	410	-	-	-	-
145	Neufahrn b. Freising	19091	9954	521	-	-	10698	560	9954	521	-	-	-	-
150	Paunzhausen	1545	52	34	-	-	70	46	52	34	-	-	-	-
155	Wang	2484	2300	926	-	-	2801	1143	2300	926	-	-	-	-
156	Woltersdorf	2471	-	-	-	-	300	123	-	-	-	-	-	-
157	Zolling	4596	109	24	-	-	1370	301	109	24	-	-	-	-

finanzstatistische Daten der kreisangehörigen Gemeinden in Bayern 2013 und 2014

planmäßiger Schuldendienst										Finanz- kraft		Steuer- kraft		Schlüssel- zuwei- lungen		Umlage- ausgaben (Kreisumlage)		Hebesätze			RKZ	
selbst getragener Schulden- dienst		Schulddienst-hilfen		Insgesamt				in % der										Grund- steuer		Ge- wer- be- steuer		
								Finanz- kraft	Nettoein- nahmen d.Verw.- HH									A	B			
2014				2013		2014				2013	2014	2013	2014	2013	2014	2013	2014	2014				
1 000 €	€ je Einw.	1 000 €	€ je Einw.	1 000 €	€ je Einw.	1 000 €	€ je Einw.	%		€ je Einwohner										%		
14	15	16	17	18	19	20	21	22	23	24	25	26	27	28	29	30	31	32	33	34		
73	48	-	-	167	111	73	48	10,3	4,1	456	461	453	452	306	320	303	312	350	350	350	148	
9	5	-	-	29	15	9	5	1,1	0,5	412	434	526	564	172	185	287	315	350	350	320	149	
134	108	-	-	62	51	134	108	23,9	8,6	437	450	746	768	46	45	355	362	300	300	325	150	
-	-	-	-	-	-	-	-	-	-	685	228	21	782	687	41	23	595	300	300	350	153	
-	-	-	-	-	-	-	-	-	-	438	444	570	585	174	185	305	326	350	350	300	155	
36	11	-	-	51	16	36	11	2,8	1,4	433	414	487	620	213	148	267	355	320	320	300	160	
83	21	-	-	69	18	83	21	5,1	2,0	434	420	591	666	138	102	295	349	330	310	350	161	
11	4	-	-	11	4	11	4	0,9	0,3	420	452	594	927	160	-	334	476	350	350	320	164	
-	-	-	-	-	-	-	-	-	-	432	429	449	508	265	243	282	323	300	300	300	165	
1	1	-	-	2	1	1	1	0,1	0,1	429	450	451	487	260	277	283	314	400	400	350	166	
-	-	-	-	-	-	-	-	-	-	442	451	718	794	64	37	340	380	375	325	350	167	
4158	33	11	0	4746	38	4169	33	6,7	2,6	476	490	685	767	129	114	338	391	333	326	338		
247	92	-	-	235	88	247	92	23,1	9,4	377	399	607	724	113	67	343	392	275	300	350	112	
91	25	-	-	108	30	91	25	5,9	2,5	395	420	601	614	132	152	337	346	300	300	350	113	
95	65	-	-	95	65	95	65	15,3	6,2	387	424	593	609	135	160	341	345	300	300	330	114	
928	66	-	-	934	66	928	66	14,6	5,9	385	447	626	639	143	171	383	363	380	380	350	115	
71	28	-	-	-	-	71	28	6,5	2,8	397	433	790	749	15	51	408	367	300	300	350	116	
194	5	-	-	193	6	194	5	1,0	0,3	484	560	1002	1081	-	-	518	521	250	300	325	117	
5	1	-	-	0	0	5	1	0,3	0,1	454	445	940	791	-	35	486	381	280	280	350	118	
959	277	-	-	242	72	959	277	64,5	22,4	376	429	772	800	13	20	409	391	290	290	330	119	
195	56	-	-	293	84	195	56	13,5	5,5	378	419	585	626	140	149	347	356	330	330	350	120	
161	111	0	0	121	85	161	111	27,8	12,3	386	401	489	542	241	210	343	352	480	480	380	121	
116	79	-	-	110	76	116	79	18,8	7,7	388	419	579	538	152	198	343	317	350	350	350	122	
460	82	-	-	429	78	460	82	19,3	8,1	393	425	688	757	66	58	361	390	400	400	360	123	
21	22	-	-	26	27	21	22	4,9	1,6	360	445	699	637	55	136	394	328	430	470	470	124	
855	321	-	-	156	59	855	321	78,9	13,7	401	407	571	625	170	148	339	366	290	290	340	126	
516	191	-	-	475	175	516	191	45,9	18,0	384	417	547	605	185	175	348	363	390	390	340	127	
255	46	-	-	297	54	255	46	11,1	4,0	394	418	718	780	72	41	396	404	300	300	340	130	
17	7	-	-	-	-	17	7	1,5	0,6	405	463	708	940	63	-	366	478	300	300	350	131	
-	-	-	-	-	-	-	-	-	-	1395	1760	2887	3398	-	-	1493	1638	250	250	300	133	
95	49	-	-	31	17	95	49	11,6	4,7	389	427	720	740	41	59	372	372	320	320	340	134	
851	333	-	-	315	123	851	333	79,4	25,9	382	419	631	677	105	109	354	367	300	300	330	135	
288	66	-	-	284	66	288	66	16,7	5,6	392	396	591	730	145	73	343	407	380	340	360	137	
154	130	-	-	146	126	154	130	29,3	11,2	351	443	739	639	44	128	432	325	400	400	380	138	
815	86	-	-	643	69	815	86	19,3	6,0	362	446	664	618	102	165	405	337	320	320	320	139	
20	10	-	-	-	-	20	10	2,4	0,9	397	412	597	665	147	124	347	377	310	310	310	142	
504	102	-	-	1593	323	504	102	25,1	8,5	387	408	653	762	98	50	365	405	300	330	340	143	
-	-	-	-	-	-	-	-	-	-	491	529	1055	1021	-	-	565	492	300	300	310	144	
7916	60	0	0	6728	52	7916	60	11,5	3,9	462	527	865	930	68	71	471	474	329	308	320		
-	-	-	-	-	-	-	-	-	-	522	474	1042	910	-	-	520	436	320	320	340	113	
287	110	-	-	355	138	287	110	25,0	9,8	442	442	585	616	213	201	356	376	345	330	320	115	
296	51	-	-	253	45	296	51	12,5	4,3	407	412	629	714	116	84	338	386	325	335	320	116	
1804	135	-	-	3003	226	1804	135	17,5	7,1	659	773	1316	1484	-	-	657	711	320	320	345	120	
451	139	-	-	463	144	451	139	32,8	13,4	384	423	601	609	137	158	354	344	390	390	340	122	
22	5	-	-	52	11	22	5	0,8	0,3	576	603	1149	1157	-	-	574	554	360	360	340	123	
6235	136	-	-	6243	137	6235	136	24,7	7,1	506	553	1071	1049	-	6	566	502	310	320	380	124	
93	67	-	-	95	67	93	67	14,8	7,1	438	452	604	651	207	194	374	393	350	350	330	125	
63	22	-	-	74	27	63	22	5,2	2,2	411	429	676	717	106	95	371	383	260	285	350	129	
151	15	-	-	353	36	151	15	1,0	0,4	1215	1451	2424	2785	-	-	1210	1334	275	275	320	130	
-	-	-	-	-	-	-	-	-	-	414	429	563	618	197	182	346	371	300	300	330	132	
-	-	-	-	-	-	-	-	-	-	475	449	947	769	-	48	473	368	290	295	295	133	
234	79	-	-	234	82	234	79	19,5	7,4	398	405	607	648	124	113	333	357	350	350	330	136	
101	25	-	-	105	25	101	25	5,7	2,1	406	432	672	769	80	62	346	399	330	330	330	137	
1069	275	-	-	482	124	1069	275	53,5	16,7	482	513	962	985	-	-	480	472	330	330	330	138	
283	91	-	-	293	96	283	91	21,0	7,3	400	434	795	770	36	46	432	383	310	310	320	140	
1565	526	-	-	494	172	1565	526	128,4	52,2	398	409	771	603	150	151	323	344	340	350	360	142	
896	51	-	-	1544	91	896	51	11,3	3,3	425	454	769	796	85	71	430	413	290	320	380	143	
230	45	-	-	146	29	230	45	11,3	5,2	406	400	482	549	232	202	308	351	290	290	310	144	
1178	62	-	-	1243	65	1178	62	13,0	5,2	457	475	851	847	38	48	431	421	390	390	350	145	
20	13	-	-	21	14	20	13	3,2	1,4	400	415	581	631	164	148	345	365	320	320	320	150	
591	238	-	-	600	245	591	238	51,1	18,3	473	465	945	893	-	-	471	428	330	330	290	155	
-	-	-	-	-	-	-	-	-	-	403	402	528	563	192	181	316	343	270	290	320	156	
118	26	-	-	55	12	118	26	5,9	1,9	477	436	952	817	-	10	475	391	300	300	350	157	

Noch: 3.5 Schuldenstand, Schuldendienst und sonstige

RKZ	Kreisangehörige Gemeinde	Ein- wohner am 30. Juni 2014	Schuldenstand am 31. Dezember												außerdem	
			Kredit- und Wertpapiersschulden der Gemeinde		Kassenkredite		insgesamt				Schulden der Eigenbetriebe (einschl. Krankenhäuser)		kreditähnliche Rechtsgeschäfte			
			2014				2013				2014					
			1 000 €	€ je Einw.	1 000 €	€ je Einw.	1 000 €	€ je Einw.	1 000 €	€ je Einw.	1 000 €	€ je Einw.	1 000 €	€ je Einw.		
			1	2	3	4	5	6	7	8	9	10	11	12	13	

- Regierungsbezirk Oberbayern -

178 Landkreis Freising

kreisang. Gemeinden zusammen	169226	136002	804	500	3	153783	918	136502	807	32538	192	-	-
------------------------------	--------	--------	-----	-----	---	--------	-----	--------	-----	-------	-----	---	---

179 Landkreis Fürstenfeldbruck

111	Adelshofen	1597	5	3	-	-	20	13	5	3	-	-	-	-
113	Alling	3634	1403	386	-	-	1543	427	1403	386	-	-	-	-
114	Althegnenberg	1898	521	274	-	-	755	414	521	274	-	-	-	-
117	Egenhofen	3306	-	-	-	-	-	-	-	-	-	-	-	-
118	Eichenau	11696	6441	551	-	-	7038	602	6441	551	-	-	335	29
119	Emmering	6591	-	-	-	-	-	-	-	-	-	-	-	-
121	Fürstenfeldbruck, GKSt	34923	39268	1124	-	-	39069	1139	39268	1124	-	-	-	-
123	Germering, GKSt	38527	25064	651	-	-	25981	677	25064	651	4466	116	-	-
125	Grafraath	3717	1788	481	-	-	1888	515	1788	481	-	-	-	-
126	Gröbenzell	19602	4550	232	-	-	4408	228	4550	232	-	-	-	-
128	Hattenhofen	1468	678	462	-	-	820	576	678	462	-	-	-	-
130	Jesenwang	1498	165	110	-	-	170	113	165	110	-	-	-	-
131	Kottgeisering	1586	-	-	-	-	-	-	-	-	-	-	-	-
132	Landsberied	1463	-	-	-	-	45	32	-	-	-	-	-	-
134	Maisach	13278	989	74	-	-	1021	79	989	74	-	-	-	-
136	Mammendorf	4662	1956	419	-	-	2412	526	1956	419	-	-	-	-
137	Mittelstetten	1665	86	51	-	-	113	69	86	51	-	-	-	-
138	Moorenweis	3880	2407	620	-	-	2725	704	2407	620	-	-	-	-
140	Oberschweinbach	1680	1263	752	-	-	1364	829	1263	752	-	-	-	-
142	Olching, St	26145	11996	459	-	-	11	0	11996	459	-	-	-	-
145	Puchheim, St	20645	4043	196	-	-	4808	236	4043	196	-	-	321	16
147	Schöngeising	1897	-	-	-	-	-	-	-	-	-	-	-	-
149	Türkenfeld	3707	1720	464	-	-	1750	476	1720	464	-	-	-	-
kreisang. Gemeinden zusammen		209065	104341	499	-	-	95941	465	104341	499	4466	21	657	3

180 Landkreis Garmisch-Partenkirchen

112	Bad Kohlgrub	2564	1405	548	-	-	1583	640	1405	548	-	-	-	-
113	Bad Bayersoien	1109	475	428	-	-	512	467	475	428	-	-	-	-
114	Eschenlohe	1596	1379	864	-	-	1633	1049	1379	864	-	-	-	-
115	Ettal	794	355	446	-	-	386	486	355	446	-	-	-	-
116	Farchant	3638	4818	1324	-	-	3232	886	4818	1324	-	-	-	-
117	Garmisch-Partenkirchen, M	26104	29715	1138	-	-	31335	1208	29715	1138	-	-	1376	53
118	Grainau	3472	3355	966	-	-	3712	1085	3355	966	-	-	-	-
119	Großweil	1457	1364	936	-	-	1239	850	1364	936	-	-	-	-
122	Krün	1918	1695	884	-	-	1875	993	1695	884	-	-	-	-
123	Mittenwald, M	7323	1871	255	-	-	1826	249	1871	255	243	33	-	-
124	Murnau a.Staffelsee, M	11820	4936	418	-	-	5269	458	4936	418	5257	445	-	-
125	Oberammergau	5123	7190	1404	-	-	6614	1288	7190	1404	501	98	-	-
126	Oberau	3120	2283	732	-	-	2339	759	2283	732	-	-	-	-
127	Ohlstadt	3283	400	122	-	-	400	124	400	122	-	-	-	-
128	Riegsee	1200	3	2	-	-	3	3	3	2	-	-	-	-
129	Saulgrub	1630	-	-	-	-	-	-	-	-	-	-	-	-
131	Schwaigen	591	178	301	-	-	178	305	178	301	-	-	-	-
132	Seehausen a.Staffelsee	2399	807	336	-	-	845	353	807	336	-	-	-	-
133	Spatzenhausen	728	194	266	-	-	198	279	194	266	-	-	-	-
134	Uffing a.Staffelsee	2987	1683	563	-	-	1864	629	1683	563	-	-	-	-
135	Unterammergau	1503	383	255	-	-	463	304	383	255	-	-	-	-
136	Wallgau	1424	381	268	-	-	442	314	381	268	-	-	-	-
kreisang. Gemeinden zusammen		85783	64867	756	-	-	65945	776	64867	756	6000	70	1376	16

181 Landkreis Landsberg a. Lech

111	Apfeldorf	1078	244	226	-	-	281	262	244	226	-	-	-	-
113	Denklingen	2561	1098	429	-	-	1214	477	1098	429	-	-	-	-
114	Dießen am Ammersee, M	10239	2473	242	-	-	3808	373	2473	242	-	-	-	-
115	Eching am Ammersee	1667	868	520	500	300	1430	862	1368	820	-	-	-	-
116	Egling a.d.Paar	2219	1950	879	-	-	2331	1049	1950	879	-	-	-	-
118	Eresing	1736	3156	1818	-	-	3073	1755	3156	1818	-	-	-	-
120	Finning	1737	-	-	-	-	440	264	-	-	-	-	-	-
121	Fuchstal	3608	4484	1243	-	-	5918	1659	4484	1243	-	-	-	-
122	Geltendorf	5456	5362	983	20	4	5836	1071	5383	987	-	-	-	-
123	Greifenberg	2186	-	-	-	-	-	-	-	-	-	-	-	-
124	Hofstetten	1764	1292	733	-	-	1590	906	1292	733	-	-	-	-
126	Hurlach	1694	492	291	-	-	538	321	492	291	-	-	-	-

Noch: 3.5 Schuldenstand, Schuldendienst und sonstige

RKZ	Kreisangehörige Gemeinde	Ein- wohner am 30. Juni 2014	Schuldenstand am 31. Dezember											
			Kredit- und Wertpapiersschulden der Gemeinde		Kassenkredite		insgesamt				außerdem			
											Schulden der Eigenbetriebe (einschl. Krankenhäuser)		kreditähnliche Rechtsgeschäfte	
			2014				2013				2014			
			1 000 €	€ je Einw.	1 000 €	€ je Einw.	1 000 €	€ je Einw.	1 000 €	€ je Einw.	1 000 €	€ je Einw.	1 000 €	€ je Einw.
			1	2	3	4	5	6	7	8	9	10	11	12

- Regierungsbezirk Oberbayern -

181 Landkreis Landsberg a. Lech

127	Igling	2459	1188	483	-	-	1356	552	1188	483	-	-	-	-
128	Kaufering, M	10230	11048	1080	-	-	11987	1181	11048	1080	34567	3379	-	-
129	Kinsau	1030	33	32	-	-	50	49	33	32	-	-	-	-
130	Landsberg am Lech, GKSt	28234	37499	1328	2480	88	42072	1507	39979	1416	1468	52	-	-
131	Obermeitingen	1559	290	186	-	-	98	65	290	186	-	-	-	-
132	Penzing	3638	4194	1153	-	-	4545	1266	4194	1153	-	-	-	-
133	Vilgertshofen	2537	742	293	-	-	825	331	742	293	-	-	-	-
134	Prittriching	2446	2352	962	-	-	2453	1005	2352	962	-	-	-	-
135	Reichling	1619	988	610	-	-	1064	656	988	610	-	-	-	-
137	Rott	1512	1164	770	-	-	1164	782	1164	770	-	-	-	-
138	Scheuring	1914	998	521	-	-	1063	568	998	521	-	-	-	-
139	Schondorf am Ammersee	3797	6431	1694	500	132	3387	899	6931	1825	-	-	-	-
140	Schwifting	932	520	558	-	-	618	670	520	558	-	-	-	-
141	Pürgen	3389	1655	488	-	-	2070	617	1655	488	-	-	-	-
142	Thaining	946	603	637	-	-	695	747	603	637	-	-	-	-
143	Unterdießen	1398	1516	1085	-	-	1535	1142	1516	1085	-	-	-	-
144	Utting am Ammersee	4399	3423	778	-	-	3285	746	3423	778	-	-	-	-
145	Weil	3743	3710	991	-	-	3969	1060	3710	991	-	-	-	-
146	Windach	3707	-	-	-	-	-	-	-	-	-	-	-	-
kreisang. Gemeinden zusammen		115434	99772	864	3500	30	108696	950	103272	895	36035	312	-	-

182 Landkreis Miesbach

111	Bad Wiessee	4782	13362	2794	-	-	14019	2968	13362	2794	-	-	-	-
112	Bayrischzell	1575	3801	2413	400	254	4490	2887	4201	2667	-	-	-	-
114	Fischbachau	5636	4937	876	-	-	4181	749	4937	876	-	-	-	-
116	Gmund a. Tegernsee	5897	5588	948	-	-	5588	952	5588	948	-	-	-	-
119	Hausham	8182	11597	1417	770	94	10426	1290	12367	1511	-	-	-	-
120	Holzkirchen, M	15866	14433	910	-	-	12488	797	14433	910	-	-	-	-
123	Irschenberg	3180	1660	522	-	-	1660	524	1660	522	-	-	-	-
124	Kreuth	3480	2088	600	1050	302	2255	651	3138	902	-	-	-	-
125	Miesbach, St	11201	24292	2169	1000	89	25163	2279	25292	2258	-	-	-	-
127	Otterfing	4582	1536	335	-	-	1992	437	1536	335	-	-	-	-
129	Rottach-Egern	5630	1440	256	-	-	489	88	1440	256	927	165	-	-
131	Schliersee, M	6754	15592	2309	-	-	16727	2477	15592	2309	-	-	-	-
132	Tegernsee, St	3644	1273	349	-	-	1404	388	1273	349	3761	1032	-	-
133	Valley	3098	200	65	-	-	-	-	200	65	-	-	-	-
134	Waakirchen	5561	4272	768	-	-	4484	808	4272	768	-	-	360	65
136	Wargau	3800	-	-	-	-	-	-	-	-	-	-	-	-
137	Weyarn	3408	2576	756	1000	293	3581	1065	3576	1049	-	-	464	136
kreisang. Gemeinden zusammen		96276	108647	1128	4220	44	108947	1142	112867	1172	4687	49	824	9

183 Landkreis Mühldorf a. Inn

112	Ampfing	6225	5806	933	-	-	6247	1005	5806	933	-	-	32	5
113	Aschau a. Inn	3141	-	-	-	-	-	-	-	-	-	-	-	-
114	Buchbach, M	3085	4373	1418	-	-	3651	1210	4373	1418	-	-	-	-
115	Egglkofen	1200	356	297	-	-	368	305	356	297	-	-	-	-
116	Erharting	913	909	995	-	-	1075	1183	909	995	-	-	-	-
118	Gars a. Inn, M	3796	2418	637	-	-	2509	671	2418	637	-	-	-	-
119	Haag i. OB, M	6231	2961	475	31	5	3180	507	2992	480	-	-	-	-
120	Heldenstein	2483	1735	699	-	-	1727	706	1735	699	-	-	-	-
122	Jettenbach	731	564	771	-	-	585	830	564	771	-	-	-	-
123	Kirchdorf	1333	1958	1469	-	-	500	371	1958	1469	-	-	-	-
124	Kraiburg a. Inn, M	4012	3964	988	-	-	4159	1045	3964	988	-	-	-	-
125	Lohkirchen	697	-	-	-	-	-	-	-	-	-	-	-	-
126	Maitenbeth	1979	335	169	-	-	363	187	335	169	-	-	57	29
127	Mettenheim	3386	1454	429	-	-	2446	731	1454	429	-	-	-	-
128	Mühldorf a. Inn, St	18177	21303	1172	-	-	21995	1261	21303	1172	-	-	-	-
129	Neumarkt-Sankt Veit, St	6095	2929	481	-	-	2687	446	2929	481	-	-	-	-
130	Niederbergkirchen	1188	628	528	-	-	762	635	628	528	-	-	-	-
131	Niedertaufkirchen	1318	643	488	-	-	743	573	643	488	-	-	-	-
132	Oberbergkirchen	1627	400	246	-	-	700	435	400	246	-	-	-	-
134	Oberneukirchen	836	-	-	-	-	-	-	-	-	-	-	-	-
135	Obertaufkirchen	2413	1833	760	-	-	1924	805	1833	760	-	-	-	-
136	Polling	3285	2257	687	-	-	2583	781	2257	687	-	-	-	-
138	Rattenkirchen	959	1397	1457	-	-	1455	1540	1397	1457	-	-	-	-
139	Rechtmehring	1836	750	409	-	-	814	440	750	409	-	-	-	-
140	Reichertshausen	1636	1751	1070	-	-	2046	1250	1751	1070	-	-	-	-

Noch: 3.5 Schuldenstand, Schuldendienst und sonstige

RKZ	Kreisangehörige Gemeinde	Ein- wohner am 30. Juni 2014	Schuldenstand am 31. Dezember												außerdem	
			Kredit- und Wertpapiersschulden der Gemeinde		Kassenkredite		insgesamt				Schulden der Eigenbetriebe (einschl. Krankenhäuser)		kreditähnliche Rechtsgeschäfte			
			2014				2013				2014					
			1 000 €	€ je Einw.	1 000 €	€ je Einw.	1 000 €	€ je Einw.	1 000 €	€ je Einw.	1 000 €	€ je Einw.	1 000 €	€ je Einw.		
			1	2	3	4	5	6	7	8	9	10	11	12	13	

- Regierungsbezirk Oberbayern -

183 Landkreis Mühldorf a. Inn

143	Schönberg	978	-	-	-	-	-	-	-	-	-	-	-	-	-
144	Schwindegg	3420	2650	775	-	-	3274	950	2650	775	-	-	-	-	-
145	Taufkirchen	1350	394	292	-	-	459	342	394	292	-	-	-	-	-
147	Unterreit	1706	1044	612	1184	694	2263	1336	2229	1306	-	-	-	-	-
148	Waldkraiburg, St	22627	14845	656	-	-	13803	634	14845	656	4229	187	48	2	
151	Zangberg	1104	160	145	-	-	-	-	160	145	-	-	-	-	-
kreisang. Gemeinden zusammen		109767	79818	727	1216	11	82319	764	81034	738	4229	39	137	1	

184 Landkreis München

112	Aschheim	8343	-	-	-	-	-	-	-	-	-	-	-	-	-
113	Baierbrunn	3153	-	-	-	-	-	-	-	-	-	-	-	-	-
114	Brunnthal	5102	-	-	-	-	-	-	-	-	-	-	-	-	-
118	Feldkirchen	6995	-	-	-	-	-	-	-	-	-	-	-	-	-
119	Garching b. München, St	16336	9729	596	-	-	10201	623	9729	596	5432	332	-	-	-
120	Gräfelfing	13248	-	-	-	-	-	-	-	-	-	-	-	-	-
121	Grasbrunn	6596	2105	319	-	-	2280	351	2105	319	-	-	-	-	-
122	Grünwald	11086	-	-	-	-	-	-	-	-	-	-	-	-	-
123	Haar	19843	6574	331	-	-	4517	229	6574	331	1091	55	-	-	-
127	Höhenkirchen-Siegersbrunn	10393	7855	756	-	-	8877	871	7855	756	-	-	-	-	-
129	Hohenbrunn	8726	4638	531	-	-	3383	394	4638	531	-	-	-	-	-
130	Ismaning	16058	27726	1727	-	-	10523	662	27726	1727	17703	1102	-	-	-
131	Kirchheim b. München	12799	7213	564	-	-	6882	542	7213	564	-	-	62	5	
132	Neuried	8445	102	12	-	-	128	15	102	12	-	-	-	-	-
134	Oberhaching	12848	9528	742	-	-	2946	232	9528	742	-	-	-	-	-
135	Oberschleißheim	11325	3530	312	-	-	4080	364	3530	312	876	77	-	-	-
136	Ottobrunn	20929	6944	332	-	-	7311	352	6944	332	472	23	-	-	-
137	Aying	4889	1897	388	-	-	2062	428	1897	388	-	-	-	-	-
138	Planegg	10472	-	-	-	-	-	-	-	-	-	-	-	-	-
139	Pullach i. Isartal	8892	-	-	-	-	-	-	-	-	-	-	-	-	-
140	Putzbrunn	6476	4491	693	-	-	2627	414	4491	693	-	-	-	-	-
141	Sauerlach	7456	4348	583	-	-	5120	694	4348	583	-	-	50	7	
142	Schäftlarn	5551	3000	540	-	-	-	-	3000	540	1788	322	-	-	-
144	Straßlach-Dingharting	3032	2673	882	-	-	887	296	2673	882	-	-	-	-	-
145	Taufkirchen	17624	79	4	-	-	81	5	79	4	1533	87	-	-	-
146	Neubiberg	13416	107	8	-	-	115	9	107	8	-	-	-	-	-
147	Unterföhring	10813	-	-	-	-	-	-	-	-	-	-	-	-	-
148	Unterhaching	23369	26641	1140	-	-	27865	1210	26641	1140	638	27	-	-	-
149	Unterschleißheim, St	26538	6971	263	-	-	8403	320	6971	263	14269	538	-	-	-
kreisang. Gemeinden zusammen		330753	136150	412	-	-	108286	331	136150	412	43802	132	112	0	

185 Landkreis Neuburg-Schrobenhausen

113	Aresing	2712	285	105	-	-	285	104	285	105	-	-	-	-	-
116	Berg im Gau	1271	784	617	-	-	826	667	784	617	-	-	-	-	-
118	Bergheim	1918	1166	608	-	-	1232	662	1166	608	179	94	-	-	-
123	Brunnen	1661	190	114	-	-	214	132	190	114	-	-	758	456	
125	Burgheim, M	4512	640	142	-	-	758	168	640	142	-	-	-	-	-
127	Ehekirchen	3674	2331	635	-	-	1182	325	2331	635	-	-	-	-	-
131	Gachenbach	2333	-	-	-	-	-	-	-	-	-	-	591	253	
139	Karlshuld	5404	-	-	-	-	-	-	-	-	-	-	-	-	-
140	Karliskron	4803	2319	483	2341	487	2681	563	4660	970	-	-	-	-	-
143	Langenmosen	1571	141	90	-	-	160	104	141	90	-	-	-	-	-
149	Neuburg a.d. Donau, GKSt	28828	26152	907	-	-	23911	839	26152	907	27906	968	146	5	
150	Oberhausen	2709	165	61	-	-	198	74	165	61	-	-	-	-	-
153	Rennertshofen, M	4811	-	-	-	-	90	19	-	-	-	-	-	-	-
157	Rohrenfels	1503	324	215	-	-	377	245	324	215	1684	1121	-	-	-
158	Schrobenhausen, St	16230	5945	366	-	-	5829	362	5945	366	9869	608	-	-	-
163	Königsmoos	4540	500	110	-	-	-	-	500	110	-	-	-	-	-
166	Waidhofen	2215	588	266	-	-	600	269	588	266	-	-	-	-	-
168	Weichering	2369	32	13	-	-	55	24	32	13	-	-	-	-	-
kreisang. Gemeinden zusammen		93064	41562	447	2341	25	38399	417	43902	472	39639	426	1495	16	

186 Landkreis Pfaffenhofen a. d. Ilm

113	Baar-Ebenhausen	5057	36	7	-	-	52	10	36	7	-	-	-	-	-
116	Ermsgaden	1537	-	-	-	-	-	-	-	-	-	-	-	-	-
122	Geisenfeld, St	10360	268	26	-	-	302	30	268	26	-	-	-	-	-

Noch: 3.5 Schuldenstand, Schuldendienst und sonstige

RKZ	Kreisangehörige Gemeinde	Ein- wohner am 30. Juni 2014	Schuldenstand am 31. Dezember											
			Kredit- und Wertpapiersschulden der Gemeinde	Kassenkredite	insgesamt	außerdem								
						Schulden der Eigenbetriebe (einschl. Krankenhäuser)			kreditähnliche Rechtsgeschäfte					
			2014				2013			2014				
			1 000 €	€ je Einw.	1 000 €	€ je Einw.	1 000 €	€ je Einw.	1 000 €	€ je Einw.	1 000 €	€ je Einw.	1 000 €	€ je Einw.
			1	2	3	4	5	6	7	8	9	10	11	12

- Regierungsbezirk Oberbayern -

186 Landkreis Pfaffenhofen a. d. Ilm

125	Gerolsbach	3380	1009	299	-	-	1231	366	1009	299	-	-	-	-
126	Hettenshausen	2015	289	143	-	-	347	171	289	143	-	-	-	-
128	Hohenwart, M	4495	789	176	-	-	914	205	789	176	-	-	-	-
130	Ilmmünster	2092	193	92	-	-	235	113	193	92	-	-	-	-
132	Jetzendorf	2935	123	42	-	-	141	48	123	42	-	-	-	-
137	Manching, M	11871	533	45	-	-	540	46	533	45	-	-	-	-
139	Münchsmünster	2906	2063	710	-	-	1563	547	2063	710	-	-	-	-
143	Pfaffenhofen a.d.Ilm, St	24528	5185	211	-	-	6027	249	5185	211	-	-	59	2
144	Pömbach	2201	1165	529	-	-	1233	589	1165	529	-	-	-	-
146	Reichertshausen	4901	1650	337	-	-	1650	338	1650	337	-	-	-	-
147	Reichertshofen, M	7821	2312	296	-	-	2607	341	2312	296	-	-	-	-
149	Rohrbach	5819	1904	327	-	-	2001	349	1904	327	-	-	-	-
151	Scheyern	4821	1330	276	-	-	1457	309	1330	276	-	-	-	-
152	Schweitenkirchen	5047	103	20	-	-	158	32	103	20	-	-	25	5
158	Vohburg a.d.Donau, St	7770	4081	525	-	-	4466	592	4081	525	-	-	94	12
162	Wolnzach, M	11060	11646	1053	-	-	11130	1017	11646	1053	-	-	146	13
kreisang. Gemeinden zusammen		120616	34678	288	-	-	36054	303	34678	288	-	-	325	3

187 Landkreis Rosenheim

113	Amerang	3587	-	-	-	-	-	-	-	-	-	-	-	-
114	Aschau i. Chiemgau	5570	5119	919	-	-	3687	664	5119	919	3367	605	-	-
116	Babensham	2943	1715	583	-	-	1808	620	1715	583	-	-	-	-
117	Bad Aibling, St	17854	27542	1543	-	-	29322	1668	27542	1543	19309	1081	-	-
118	Bernau a. Chiemsee	6617	5915	894	500	76	5324	810	6415	969	-	-	-	-
120	Brannenburg	5689	446	78	-	-	473	83	446	78	-	-	-	-
121	Breitbrunn a. Chiemsee	1552	-	-	-	-	-	-	-	-	-	-	-	-
122	Bruckmühl, M	15883	8084	509	-	-	9888	627	8084	509	-	-	-	-
123	Chiemsee	233	160	687	-	-	164	644	160	687	-	-	-	-
124	Edling	4435	757	171	-	-	883	203	757	171	-	-	-	-
125	Eggstätt	2819	2323	824	-	-	3477	1238	2323	824	-	-	-	-
126	Eiselfing	2913	2593	890	-	-	2675	917	2593	890	-	-	1853	636
128	Bad Endorf, M	8204	14487	1766	-	-	15279	1886	14487	1766	-	-	-	-
129	Bad Feilnbach	7785	1825	234	-	-	2196	286	1825	234	-	-	-	-
130	Feldkirchen-Westerham	10460	242	23	-	-	333	32	242	23	-	-	-	-
131	Flintsbach a. Inn	2989	1860	622	-	-	2005	685	1860	622	-	-	-	-
132	Frasdorf	3047	-	-	-	-	-	-	-	-	-	-	-	-
134	Griesstätt	2630	2300	874	-	-	2618	1014	2300	874	-	-	-	-
137	Großkarolinenfeld	7113	5130	721	-	-	5193	732	5130	721	-	-	-	-
138	Gstadt a. Chiemsee	1166	-	-	-	-	-	-	-	-	-	-	-	-
139	Halting	2662	475	179	-	-	571	216	475	179	-	-	-	-
142	Schechen	4736	-	-	-	-	-	-	-	-	-	-	-	-
145	Höslwang	1243	1026	826	-	-	1119	895	1026	826	-	-	-	-
148	Kiefersfelden	6679	6392	957	-	-	6999	1058	6392	957	2605	390	-	-
150	Kolbermoor, St	18151	23142	1275	-	-	23915	1332	23142	1275	1772	98	1134	62
154	Neubeuern, M	4284	1040	243	-	-	1080	252	1040	243	-	-	-	-
156	Nußdorf a. Inn	2654	2709	1021	-	-	2809	1054	2709	1021	-	-	-	-
157	Oberaudorf	4920	2645	538	-	-	2818	575	2645	538	394	80	-	-
159	Pfaffing	3918	2393	611	-	-	2081	539	2393	611	-	-	-	-
162	Prien a. Chiemsee, M	10375	5811	560	-	-	6037	595	5811	560	-	-	-	-
163	Pritting	2622	4628	1765	-	-	4897	1886	4628	1765	-	-	1419	541
164	Ramerberg	1358	491	362	-	-	545	405	491	362	-	-	-	-
165	Raubling	11190	4442	397	-	-	4817	432	4442	397	11585	1035	-	-
167	Riedering	5504	817	148	-	-	872	160	817	148	-	-	-	-
168	Rimsting	3775	680	180	-	-	847	228	680	180	-	-	-	-
169	Rohrdorf	5522	-	-	-	-	-	-	-	-	-	-	-	-
170	Rott a. Inn	3890	4183	1075	-	-	4463	1178	4183	1075	-	-	-	-
172	Samerberg	2725	1539	565	-	-	1689	636	1539	565	-	-	-	-
173	Schonstett	1318	1401	1063	-	-	1496	1159	1401	1063	-	-	-	-
174	Söchtenau	2603	1061	408	-	-	1702	654	1061	408	-	-	-	-
176	Soyen	2772	868	313	-	-	140	51	868	313	-	-	5500	1984
177	Stephanskirchen	10117	1125	111	-	-	1422	142	1125	111	-	-	-	-
179	Tuntenhausen	7012	-	-	-	-	616	88	-	-	-	-	-	-
181	Vogtareuth	3111	2102	676	-	-	2160	704	2102	676	-	-	-	-
182	Wasserburg a. Inn, St	12398	2380	192	-	-	3005	246	2380	192	5516	445	-	-
186	Albaching	1724	-	-	-	-	-	-	-	-	-	-	-	-
kreisang. Gemeinden zusammen		250752	151848	606	500	2	161425	650	152348	608	44548	178	9906	40

Noch: 3.5 Schuldenstand, Schuldendienst und sonstige

RKZ	Kreisangehörige Gemeinde	Ein- wohner am 30. Juni 2014	Schuldenstand am 31. Dezember												
			Kredit- und Wertpapiersschulden der Gemeinde	Kassenkredite	insgesamt	außerdem									
						Schulden der Eigenbetriebe (einschl. Krankenhäuser)	kreditähnliche Rechtsgeschäfte								
			2014			2013			2014						
			1 000 €	€ je Einw.	1 000 €	€ je Einw.	1 000 €	€ je Einw.	1 000 €	€ je Einw.	1 000 €	€ je Einw.	1 000 €	€ je Einw.	
			1	2	3	4	5	6	7	8	9	10	11	12	13

- Regierungsbezirk Oberbayern -

188 Landkreis Starnberg

113	Berg	8123	-	-	-	-	-	-	-	-	-	-	-	-	-
117	Andechs	3482	1775	510	-	-	1986	587	1775	510	-	-	20	6	
118	Feldafing	4209	2670	634	-	-	2884	701	2670	634	-	-	-	-	
120	Gauting	20095	3646	181	-	-	4177	210	3646	181	-	-	-	-	
121	Gilching	17934	5094	284	-	-	6413	365	5094	284	3635	203	-	-	
124	Herrsching a.Ammersee	10218	2082	204	-	-	2128	210	2082	204	-	-	-	-	
126	Inning a.Ammersee	4458	1158	260	-	-	1295	295	1158	260	-	-	-	-	
127	Krailling	7539	-	-	-	-	-	-	-	-	-	-	2137	283	
132	Seefeld	7150	-	-	-	-	-	-	-	-	-	-	-	-	
137	Pöcking	5435	-	-	-	-	-	-	-	-	-	-	25	5	
139	Starnberg, St	22745	18679	821	-	-	19690	873	18679	821	2789	123	3653	161	
141	Tutzing	9482	2099	221	-	-	2320	246	2099	221	-	-	-	-	
144	Wefling	5335	3936	738	-	-	1611	306	3936	738	-	-	-	-	
145	Wörthsee	5013	3298	658	-	-	3443	702	3298	658	-	-	-	-	
	kreisang. Gemeinden zusammen	131218	44437	339	-	-	45946	354	44437	339	6424	49	5835	44	

189 Landkreis Traunstein

111	Altenmarkt a.d.Alz	4140	522	126	-	-	638	153	522	126	-	-	-	-	
113	Bergen	4842	1383	286	-	-	1576	330	1383	286	-	-	-	-	
114	Chieming	4795	1515	316	-	-	1757	369	1515	316	-	-	-	-	
115	Engelsberg	2583	983	380	300	116	1301	500	1283	497	-	-	-	-	
118	Fridolfing	4113	-	-	-	-	-	-	-	-	1693	412	-	-	
119	Grabenstätt	4319	-	-	-	-	-	-	-	-	-	-	-	-	
120	Grassau, M	6562	3969	605	1011	154	4715	731	4980	759	1837	280	48	7	
124	Inzell	4567	6045	1324	1770	388	8530	1876	7815	1711	-	-	-	-	
126	Kienberg	1375	423	307	-	-	464	339	423	307	-	-	-	-	
127	Kirchanschöring	3161	614	194	-	-	16	5	614	194	-	-	-	-	
129	Marquartstein	3226	34	11	-	-	38	12	34	11	-	-	-	-	
130	Nußdorf	2468	1298	526	-	-	1431	583	1298	526	-	-	-	-	
133	Obing	4102	2593	632	-	-	2155	531	2593	632	-	-	-	-	
134	Palling	3364	-	-	-	-	-	-	-	-	-	-	-	-	
135	Petting	2305	-	-	-	-	-	-	-	-	-	-	-	-	
137	Pittenhart	1696	148	87	-	-	184	110	148	87	-	-	-	-	
139	Reit im Winkl	2391	4622	1933	-	-	5224	2238	4622	1933	-	-	-	-	
140	Ruhpolding	6726	14537	2161	1400	208	16360	2491	15937	2369	-	-	-	-	
141	Schlechting	1705	123	72	-	-	302	177	123	72	-	-	-	-	
142	Schnaitsee	3544	2817	795	-	-	3001	857	2817	795	-	-	-	-	
143	Seon-Seebruck	4462	65	14	-	-	274	61	65	14	-	-	841	188	
145	Siegsdorf	8226	-	-	-	-	16	2	-	-	-	-	-	-	
146	Staudach-Egerndach	1148	64	56	-	-	69	60	64	56	-	-	-	-	
148	Surberg	3276	1657	506	-	-	1846	570	1657	506	-	-	39	12	
149	Tacherting	5541	2056	371	-	-	2264	412	2056	371	-	-	391	70	
150	Taching a.See	1934	283	146	77	40	399	210	360	186	-	-	-	-	
152	Tittmoning, St	5791	3389	585	-	-	3556	615	3389	585	3742	646	-	-	
154	Traunreut, St	20473	-	-	-	-	-	-	-	-	7254	354	16	1	
155	Traunstein, GKSt	19100	14592	764	-	-	15872	843	14592	764	-	-	-	-	
157	Trostberg, St	11065	3690	334	-	-	4207	381	3690	334	-	-	-	-	
159	Übersee	4925	3884	789	500	102	4742	964	4384	890	-	-	-	-	
160	Unterwössen	3497	2464	705	-	-	2708	772	2464	705	-	-	-	-	
161	Vachendorf	1850	-	-	-	-	-	-	-	-	-	-	-	-	
162	Waging a.See, M	6590	351	53	-	-	360	55	351	53	5665	860	-	-	
165	Wonneberg	1486	138	93	-	-	218	147	138	93	-	-	-	-	
	kreisang. Gemeinden zusammen	171348	74256	433	5059	30	84222	496	79315	463	20191	118	1335	8	

190 Landkreis Weilheim-Schongau

111	Altenstadt	3246	2145	661	-	-	2321	716	2145	661	-	-	-	-	
113	Antdorf	1277	-	-	-	-	-	-	-	-	-	-	-	-	
114	Bernbeuren	2410	2055	853	-	-	1588	671	2055	853	-	-	-	-	
115	Bernried am Starnberger See	2188	2567	1173	-	-	2799	1305	2567	1173	-	-	-	-	
117	Böbing	1800	442	246	-	-	808	451	442	246	-	-	-	-	
118	Burggen	1650	1192	722	-	-	1090	653	1192	722	-	-	-	-	
120	Eberfing	1370	885	646	-	-	955	697	885	646	-	-	-	-	
121	Eglfing	1027	-	-	-	-	-	-	-	-	-	-	-	-	
126	Habach	1125	557	495	-	-	639	572	557	495	-	-	-	-	
129	Hohenfurch	1535	1050	684	-	-	322	211	1050	684	-	-	675	440	
130	Hohenpeißenberg	3765	2110	560	-	-	2222	594	2110	560	-	-	-	-	
131	Huglfing	2665	-	-	-	-	-	-	-	-	-	-	-	-	

finanzstatistische Daten der kreisangehörigen Gemeinden in Bayern 2013 und 2014

planmäßiger Schuldendienst										Finanzkraft	Steuerkraft	Schlüsselzuweisungen	Umlageausgaben (Kreisumlage)	Hebesätze			RKZ					
selbst getragener Schuldendienst	Schuldendienst-hilfen		Insgesamt		in % der		Finanzkraft	Nettoeinnahmen d. Verw.-HH							Grundsteuer		Gewerbesteuer					
															A	B						
2014		2013		2014		2013		2014		2013	2014	2013	2014	2013	2014	2013	2014	2014	%			
1 000 €	€ je Einw.	1 000 €	€ je Einw.	1 000 €	€ je Einw.	1 000 €	€ je Einw.	%	€ je Einwohner													
14	15	16	17	18	19	20	21	22	23	24	25	26	27	28	29	30	31	32	33	34		
-	-	-	-	-	-	-	-	-	-	494	478	958	889	-	15	464	425	290	290	330	113	
268	77	-	-	258	76	268	77	12,6	6,4	551	609	1068	1167	-	-	517	559	310	310	290	117	
251	60	-	-	234	57	251	60	9,2	3,6	526	648	1019	1243	-	-	493	595	300	300	290	118	
692	34	-	-	700	35	692	34	6,7	2,6	479	511	886	995	22	-	429	484	250	310	330	120	
172	10	129	7	375	21	300	17	2,8	1,1	500	590	969	1131	-	-	469	541	300	300	320	121	
140	14	-	-	140	14	140	14	2,5	0,9	649	557	1258	1067	-	-	609	511	250	300	300	124	
190	43	-	-	194	44	190	43	8,6	3,0	503	498	974	954	-	-	471	457	320	320	330	126	
-	-	-	-	-	-	-	-	-	-	649	670	1257	1284	-	-	608	614	250	250	300	127	
-	-	-	-	-	-	-	-	-	-	930	901	1802	1728	-	-	872	827	240	250	290	132	
-	-	-	-	-	-	-	-	-	-	2226	3911	4315	7499	-	-	2088	3588	250	250	240	137	
2181	96	-	-	2657	118	2181	96	14,8	4,7	617	649	1195	1245	-	-	578	596	300	350	330	139	
277	29	-	-	287	30	277	29	6,3	2,1	457	467	811	855	39	36	392	424	280	330	300	141	
210	39	-	-	173	33	210	39	5,7	2,1	556	693	1077	1329	-	-	521	636	250	330	300	144	
204	41	-	-	204	42	204	41	7,9	3,3	484	517	938	991	-	-	454	474	320	320	320	145	
4584	35	129	1	5222	40	4712	36	4,9	2,2	634	729	1216	1396	6	4	588	671	281	307	302		
138	33	-	-	153	37	138	33	8,4	3,1	365	395	643	649	127	159	405	413	330	330	330	111	
269	55	-	-	265	55	269	55	13,8	4,9	388	402	606	621	207	212	426	432	360	360	350	113	
222	46	-	-	268	56	222	46	11,8	3,3	360	394	730	790	65	67	435	463	330	330	330	114	
149	58	-	-	166	64	149	58	14,1	3,3	390	411	945	869	-	20	555	478	330	330	320	115	
-	-	-	-	-	-	-	-	-	-	821	964	1825	2143	-	-	1004	1179	330	330	330	118	
-	-	-	-	-	-	-	-	-	-	439	483	976	1073	-	-	537	590	350	350	350	119	
472	72	-	-	531	82	472	72	16,6	5,9	390	434	540	427	236	344	386	337	350	350	380	120	
856	188	-	-	880	193	856	188	48,0	10,1	377	391	498	528	247	261	368	399	335	400	380	124	
55	40	-	-	55	40	55	40	10,6	4,5	384	376	591	614	157	168	364	406	330	330	330	126	
2	1	1	0	16	5	3	1	0,1	0,1	631	679	1401	1510	-	-	771	830	300	300	300	127	
4	1	-	-	4	1	4	1	0,3	0,1	416	404	562	643	225	213	371	452	300	300	350	129	
185	75	-	-	218	89	185	75	20,1	6,6	389	373	698	748	76	69	384	444	330	330	330	130	
409	100	-	-	416	102	409	100	26,0	10,8	361	383	605	598	134	173	378	388	320	320	340	133	
-	-	-	-	-	-	-	-	-	-	381	371	545	596	188	185	351	410	290	290	310	134	
-	-	-	-	-	-	-	-	-	-	363	386	502	483	230	270	370	366	320	310	320	135	
41	24	0	0	38	23	41	24	6,7	3,3	378	364	382	425	308	307	313	368	320	320	340	137	
801	335	-	-	823	353	801	335	75,2	12,0	451	446	608	663	302	277	459	494	300	450	380	139	
1357	202	-	-	1280	195	1357	202	52,6	9,4	367	383	513	542	218	233	364	392	430	430	360	140	
87	51	-	-	88	51	87	51	12,0	4,3	438	425	455	532	367	347	385	454	400	440	350	141	
265	75	-	-	267	76	265	75	21,7	7,0	390	344	557	731	207	105	373	492	340	320	340	142	
217	49	-	-	24	5	217	49	11,7	3,3	411	416	641	680	200	199	430	462	330	330	330	143	
6	1	-	-	13	2	6	1	0,1	0,0	511	503	1138	1013	-	47	627	557	330	330	360	145	
7	6	-	-	7	6	7	6	1,5	0,7	391	376	352	402	358	352	319	379	330	300	330	146	
206	63	0	0	1271	392	206	63	17,6	7,7	360	359	443	485	250	249	333	376	330	350	380	148	
312	56	-	-	315	57	312	56	12,4	5,0	341	455	848	1011	-	-	507	556	320	310	320	149	
120	62	-	-	116	61	120	62	17,0	6,4	370	366	432	444	280	287	342	366	380	380	330	150	
226	39	-	-	195	34	226	39	10,3	2,7	421	379	715	882	100	25	393	529	350	350	350	152	
-	-	-	-	55	3	-	-	-	-	642	478	1458	1063	-	-	816	585	300	330	340	154	
1921	101	-	-	2014	107	1921	101	24,0	5,6	398	419	890	946	16	-	508	527	375	375	375	155	
651	59	-	-	653	59	651	59	13,3	3,5	393	442	897	992	9	-	514	550	350	360	360	157	
517	105	-	-	595	121	517	105	27,3	9,2	384	385	578	643	193	180	387	438	400	400	350	159	
294	84	-	-	544	155	294	84	19,4	8,6	423	433	462	479	344	369	384	415	350	350	350	160	
-	-	-	-	-	-	-	-	-	-	344	402	555	470	188	272	399	341	330	330	340	161	
22	3	-	-	22	3	22	3	0,8	0,3	337	397	760	740	38	81	461	423	350	350	350	162	
89	60	-	-	77	52	89	60	16,4	10,2	357	363	329	314	342	371	314	323	370	380	330	165	
9900	58	1	0	11368	67	9901	58	13,2	3,8	437	438	835	828	107	112	505	502	339	355	347		
276	85	-	-	284	88	276	85	25,7	7,9	388	331	518	637	226	168	356	474	350	350	320	111	
-	-	-	-	-	-	-	-	-	-	353	345	617	646	130	132	395	434	300	300	330	113	
227	94	-	-	187	79	227	94	27,0	11,9	354	348	436	494	246	253	328	399	380	380	380	114	
198	90	-	-	205	96	198	90	24,6	6,4	402	368	832	864	38	22	468	518	320	320	380	115	
386	215	-	-	65	36	386	215	62,7	23,3	349	342	411	448	278	283	340	388	310	310	310	117	
83	50	-	-	54	32	83	50	14,4	6,0	365	351	388	422	310	319	333	390	380	380	380	118	
109	80	-	-	112	82	109	80	23,2	7,5	365	342	571	640	156	146	362	444	310	310	320	120	
-	-	-	-	-	-	-	-	-	-	303	376	723	618	62	144	482	387	290	290	310	121	
95	84	-	-	97	87	95	84	22,2	6,0	339	380	689	665	49	123	398	408	300	300	330	126	
80	52	-	-	87	57	80	52	14,2	6,0	367	367	504	477	205	262	342	371	320	320	380	129	
163	43	-	-	148	40	163	43	12,0	4,0	397	361	630	673	155	149	388	462	310	310	300	130	
-	-	-	-	-	-	-	-	-	-	339	363	641	633	107	146	408	416	270	270	290	131	

Noch: 3.5 Schuldenstand, Schuldendienst und sonstige

RKZ	Kreisangehörige Gemeinde	Ein- wohner am 30. Juni 2014	Schuldenstand am 31. Dezember											
			Kredit- und Wertpapiersschulden der Gemeinde	Kassenkredite	insgesamt	außerdem								
						Schulden der Eigenbetriebe (einschl. Krankenhäuser)			kreditähnliche Rechtsgeschäfte					
			2014			2013			2014					
			1 000 €	€ je Einw.	1 000 €	€ je Einw.	1 000 €	€ je Einw.	1 000 €	€ je Einw.	1 000 €	€ je Einw.	1 000 €	€ je Einw.
			2	3	4	5	6	7	8	9	10	11	12	13

- Regierungsbezirk Oberbayern -

190 Landkreis Weilheim-Schongau

132	Iffeldorf	2527	-	-	-	-	-	-	-	-	-	-	-	-	-
133	Ingenried	988	1591	1611	-	-	491	514	1591	1611	-	-	-	-	-
135	Oberhausen	2055	-	-	-	-	-	-	-	-	-	-	-	-	-
136	Obersöchering	1519	-	-	-	-	-	-	-	-	-	-	-	-	-
138	Pahl	2355	903	384	-	-	942	408	903	384	-	-	-	-	-
139	Peißenberg, M	12423	4579	369	-	-	4647	379	4579	369	-	-	7042	567	-
140	Peiting, M	11300	2708	240	-	-	2960	260	2708	240	-	-	-	-	-
141	Penzberg, St	16245	1828	113	-	-	1976	122	1828	113	11113	684	-	-	-
142	Polling	3202	1742	544	-	-	833	259	1742	544	-	-	-	-	-
143	Prem	860	846	983	-	-	945	1109	846	983	-	-	-	-	-
144	Raisting	2228	-	-	-	-	-	-	-	-	-	-	-	-	-
145	Rottenbuch	1706	1479	867	-	-	1278	753	1479	867	-	-	-	-	-
148	Schongau, St	11956	5273	441	-	-	5966	505	5273	441	15759	1318	-	-	-
149	Schwabbruck	940	78	83	-	-	210	221	78	83	-	-	-	-	-
151	Schwabsoien	1308	1576	1205	-	-	1300	998	1576	1205	-	-	522	399	-
152	Seeshaupt	3085	-	-	-	-	10	3	-	-	-	-	-	-	-
153	Sindelsdorf	1111	-	-	-	-	-	-	-	-	-	-	-	-	-
154	Steingaden	2760	3649	1322	-	-	3830	1408	3649	1322	-	-	-	-	-
157	Weilheim i.OB, St	21602	8797	407	-	-	9295	435	8797	407	20622	955	-	-	-
158	Wessobrunn	2152	1194	555	-	-	1322	618	1194	555	-	-	-	-	-
159	Wielenbach	3144	1165	371	-	-	1366	432	1165	371	-	-	-	-	-
160	Wildsteig	1325	750	566	-	-	1017	802	750	566	-	-	-	-	-
	kreisang. Gemeinden zusammen	130849	51161	391	-	-	51130	394	51161	391	47495	363	8240	63	-

finanzstatistische Daten der kreisangehörigen Gemeinden in Bayern 2013 und 2014

planmäßiger Schuldendienst										Finanz- kraft	Steuer- kraft	Schlüssel- zuwei- sungen	Umlage- ausgaben (Kreisumlage)	Hebesätze			RKZ				
selbst getragener Schulden- dienst	Schuldendienst-hilfen		Insgesamt		in % der		Grund- steuer	Gew- er- be- steuer													
					Finanz- kraft	Nettoein- nahmen d.Verw.- HH			A					B							
2014				2013		2014				2013	2014	2013	2014	2013	2014	2014					
1 000 €	€ je Einw.	1 000 €	€ je Einw.	1 000 €	€ je Einw.	1 000 €	€ je Einw.	%		€ je Einwohner								%			
14	15	16	17	18	19	20	21	22	23	24	25	26	27	28	29	30	31	32	33	34	
-	-	-	-	-	-	-	-	-	-	387	431	880	1025	-	-	493	595	300	300	300	132
116	118	-	-	93	97	116	118	33,0	13,4	330	357	515	503	182	227	367	374	320	320	320	133
-	-	-	-	-	-	-	-	-	-	378	362	581	605	181	191	385	435	270	270	300	135
-	-	-	-	-	-	-	-	-	-	365	366	646	603	120	169	401	406	280	280	330	136
70	30	-	-	70	30	70	30	7,5	2,3	385	396	941	898	-	19	556	521	330	350	350	138
93	8	-	-	94	8	93	8	2,0	0,8	382	373	520	536	245	261	384	423	325	380	380	139
313	28	-	-	314	28	313	28	7,2	2,5	358	383	592	601	195	222	429	440	330	350	310	140
164	10	-	-	159	10	164	10	0,7	0,6	734	1477	1669	3516	-	-	935	2039	350	350	330	141
120	37	-	-	57	18	120	37	10,8	3,2	374	348	662	752	111	83	398	488	300	300	320	142
98	114	-	-	54	63	98	114	34,0	10,1	410	335	479	582	266	212	336	460	320	320	300	143
-	-	-	-	-	-	-	-	-	-	374	320	591	715	153	90	369	485	350	350	380	144
121	71	-	-	296	174	121	71	19,3	8,3	367	368	468	485	280	294	381	411	350	350	350	145
468	39	274	23	856	72	741	62	15,6	3,9	410	397	857	980	33	-	480	584	330	350	340	148
138	147	-	-	34	35	138	147	43,0	17,8	354	342	489	518	209	222	344	399	360	330	310	149
269	206	-	-	276	212	269	206	61,6	16,8	390	334	613	717	143	99	366	481	330	330	320	151
10	3	-	-	14	5	10	3	0,8	0,2	425	405	967	965	-	-	542	560	300	300	300	152
-	-	-	-	-	-	-	-	-	-	345	359	675	711	64	90	394	442	300	300	330	153
428	155	-	-	175	64	428	155	39,0	15,0	350	398	545	432	212	313	406	347	360	360	380	154
749	35	-	-	731	34	749	35	9,1	2,5	407	380	806	877	72	45	471	542	340	360	380	157
150	70	-	-	164	77	150	70	20,3	5,8	364	344	544	622	193	172	374	450	360	360	380	158
229	73	-	-	250	79	229	73	21,1	7,9	380	345	585	642	163	152	368	448	320	330	380	159
48	36	-	-	106	84	48	36	10,7	4,7	360	342	363	344	334	345	338	348	350	350	340	160
5202	40	274	2	4978	38	5476	42	8,2	3,3	426	509	792	1061	121	119	487	671	330	343	342	

Noch: 3.5 Schuldenstand, Schuldendienst und sonstige

RKZ	Kreisangehörige Gemeinde	Ein- wohner am 30. Juni 2014	Schuldenstand am 31. Dezember												außerdem	
			Kredit- und Wertpapiersschulden der Gemeinde		Kassenkredite		insgesamt				Schulden der Eigenbetriebe (einschl. Krankenhäuser)		kreditähnliche Rechtsgeschäfte			
			2014				2013				2014					
			1 000 €	€ je Einw.	1 000 €	€ je Einw.	1 000 €	€ je Einw.	1 000 €	€ je Einw.	1 000 €	€ je Einw.	1 000 €	€ je Einw.		
			1	2	3	4	5	6	7	8	9	10	11	12	13	

- Regierungsbezirk Niederbayern -

271 Landkreis Deggendorf

111	Aholming	2489	186	75	-	-	249	105	186	75	-	-	-	-
113	Auerbach	2100	-	-	-	-	-	-	-	-	-	-	-	-
114	Außernzell	1400	2074	1481	-	-	2198	1596	2074	1481	-	-	-	-
116	Bernried	4720	20	4	-	-	80	17	20	4	-	-	-	-
118	Buchhofen	883	31	35	-	-	34	39	31	35	-	-	-	-
119	Deggendorf, GKSt	31778	36422	1146	-	-	40020	1260	36422	1146	205	6	-	-
122	Grafling	2763	1119	405	-	-	1242	454	1119	405	-	-	1224	443
123	Grattersdorf	1250	3093	2474	-	-	2989	2376	3093	2474	-	-	-	-
125	Hengersberg, M	7191	5413	753	-	-	6365	885	5413	753	2438	339	-	-
126	Hunding	1173	1226	1045	-	-	1407	1201	1226	1045	-	-	-	-
127	Iggensbach	1989	384	193	-	-	446	221	384	193	-	-	-	-
128	Künzing	3134	8250	2632	-	-	9418	3015	8250	2632	-	-	-	-
130	Lalling	1549	1512	976	-	-	1747	1134	1512	976	-	-	-	-
132	Metten, M	4172	997	239	-	-	1019	243	997	239	-	-	-	-
135	Moos	2227	35	16	-	-	41	19	35	16	-	-	-	-
138	Niederalteich	1768	267	151	-	-	292	162	267	151	-	-	-	-
139	Oberpörling	1144	-	-	-	-	-	-	-	-	-	-	-	-
140	Offenberg	3276	-	-	-	-	-	-	-	-	-	-	-	-
141	Osterhofen, St	11488	5703	496	-	-	5079	446	5703	496	10242	892	-	-
143	Otzing	1918	1520	792	-	-	1590	838	1520	792	-	-	-	-
146	Plattling, St	12618	-	-	-	-	-	-	-	-	-	-	-	-
148	Schaufling	1470	547	372	-	-	829	564	547	372	-	-	-	-
149	Schöllnach, M	4806	7022	1461	-	-	7486	1569	7022	1461	-	-	-	-
151	Stephansposching	3099	2649	855	-	-	2840	938	2649	855	-	-	57	18
152	Wallerfing	1335	264	198	-	-	283	209	264	198	-	-	-	-
153	Winzer, M	3829	4368	1141	-	-	4460	1170	4368	1141	-	-	-	-
kreisang. Gemeinden zusammen		115569	83099	719	-	-	90113	784	83099	719	12885	111	1281	11

272 Landkreis Freyung-Grafenau

116	Eppenschlag	986	873	885	-	-	969	985	873	885	-	-	-	-
118	Freyung, St	6987	13493	1931	2000	286	14412	2074	15493	2217	-	-	-	-
119	Fürsteneck	871	439	503	-	-	542	613	439	503	-	-	-	-
120	Grafenau, St	8250	15576	1888	-	-	14995	1816	15576	1888	-	-	-	-
121	Grainet	2418	1377	569	-	-	1533	644	1377	569	-	-	-	-
122	Haidmühle	1331	2133	1602	350	263	3103	2351	2483	1865	-	-	39	30
126	Hinterschmiding	2454	2473	1008	-	-	2607	1046	2473	1008	-	-	-	-
127	Hohenau	3338	2333	699	-	-	2464	738	2333	699	-	-	47	14
128	Innernzell	1567	2106	1344	-	-	2260	1429	2106	1344	-	-	-	-
129	Jandelsbrunn	3321	3248	978	600	181	2638	795	3848	1159	-	-	-	-
134	Mauth	2295	4012	1748	159	69	3764	1636	4171	1817	-	-	-	-
136	Neureichenau	4320	733	170	-	-	800	185	733	170	-	-	-	-
138	Perlesreut, M	2809	2465	878	-	-	3365	1202	2465	878	-	-	853	304
139	Philippseut	665	581	873	-	-	453	664	581	873	-	-	-	-
140	Ringelai	1932	2786	1442	236	122	2764	1412	3022	1564	-	-	-	-
141	Röhrnbach, M	4361	4962	1138	-	-	5821	1319	4962	1138	-	-	-	-
142	Saldenburg	1925	614	319	614	319	789	413	1229	638	-	-	-	-
143	Sankt Oswald-Riedlhütte	2860	5784	2022	-	-	7177	2499	5784	2022	-	-	973	340
145	Schöfweg	1274	995	781	93	73	1254	970	1087	854	-	-	-	-
146	Neuschönau	2208	3525	1596	112	51	3343	1503	3637	1647	-	-	-	-
147	Schönberg, M	3848	3888	1010	253	66	3914	1022	4141	1076	-	-	-	-
149	Spiegelau	3861	2871	743	-	-	3185	820	2871	743	-	-	-	-
150	Thurmansbang	2352	2094	890	-	-	2005	851	2094	890	-	-	-	-
151	Waldkirchen, St	10275	11676	1136	-	-	12727	1236	11676	1136	9887	962	-	-
152	Zenting	1136	1475	1299	-	-	1658	1450	1475	1299	-	-	-	-
kreisang. Gemeinden zusammen		77644	92510	1191	4417	57	98544	1267	96927	1248	9887	127	1913	25

273 Landkreis Kelheim

111	Abensberg, St	13170	6066	461	-	-	6224	478	6066	461	4444	337	-	-
113	Aiglsbach	1735	-	-	-	-	7	4	-	-	-	-	-	-
115	Attenhofen	1304	-	-	-	-	-	-	-	-	-	-	-	-
116	Bad Abbach, M	11828	11455	968	-	-	12144	1042	11455	968	-	-	13	1
119	Biburg	1186	-	-	-	-	-	-	-	-	-	-	-	-
121	Essing, M	995	20	20	-	-	30	30	20	20	-	-	-	-
125	Hausen	2072	89	43	-	-	189	92	89	43	-	-	-	-
127	Herrngiersdorf	1219	34	28	-	-	41	34	34	28	-	-	-	-
133	Ihrlerstein	4188	-	-	-	-	-	-	-	-	-	-	-	-
137	Kelheim, St	15847	4990	315	-	-	2073	133	4990	315	-	-	135	9

finanzstatistische Daten der kreisangehörigen Gemeinden in Bayern 2013 und 2014

planmäßiger Schuldendienst																						
selbst getragener Schuldendienst		Schuldendienst-hilfen		Insgesamt						Finanz- kraft		Steuer- kraft		Schlüssel- zuwei- sungen		Umlage- ausgaben (Kreisumlage)		Hebesätze			RKZ	
																		Grund- steuer		Ge- wer- be- steu- er		
																		A	B			
2014										2013		2013		2013		2013		2013		2014		
1 000 €	€ je Einw.	1 000 €	€ je Einw.	1 000 €	€ je Einw.	1 000 €	€ je Einw.	%		2013	2014	2013	2014	2013	2014	2013	2014	2013	2014	%		
14	15	16	17	18	19	20	21	22	23	24	25	26	27	28	29	30	31	32	33	34		
67	27	-	-	74	32	67	27	6,9	3,0	389	393	526	521	178	180	316	308	380	330	330	111	
-	-	-	-	-	-	-	-	-	-	440	438	490	484	245	274	296	319	350	320	330	113	
199	142	-	-	267	194	199	142	34,3	15,6	388	416	323	390	380	349	315	324	350	350	350	114	
62	13	-	-	64	13	62	13	3,0	1,6	434	436	396	428	320	331	282	323	350	350	350	116	
4	4	-	-	2	2	4	4	0,9	0,4	435	469	646	628	152	193	363	352	350	350	380	118	
2858	90	0	0	2886	91	2858	90	17,7	6,0	471	509	765	804	120	128	414	423	330	330	350	119	
163	59	0	0	173	63	163	59	13,9	8,1	419	425	366	399	336	339	284	313	375	350	320	122	
842	674	-	-	562	446	842	674	140,3	87,1	459	480	380	369	394	434	315	322	350	340	330	123	
425	59	-	-	488	68	425	59	12,4	4,6	444	478	798	931	52	4	405	457	400	330	330	125	
200	171	-	-	332	283	200	171	40,6	18,8	448	420	379	440	329	310	261	330	360	370	360	126	
74	37	1	1	86	43	75	38	8,3	4,4	430	453	399	406	344	369	313	321	360	360	330	127	
660	210	-	-	681	218	660	210	48,4	25,1	428	435	432	443	289	308	292	316	350	340	380	128	
265	171	-	-	293	190	265	171	38,5	17,9	448	444	457	473	300	305	309	335	350	350	320	130	
32	8	-	-	869	207	32	8	1,7	0,7	415	443	544	596	214	208	343	361	300	330	330	132	
6	3	-	-	2	1	6	3	0,6	0,3	396	430	631	606	119	152	353	329	330	310	380	135	
30	17	-	-	31	17	30	17	3,7	1,8	449	460	434	472	315	330	300	342	300	320	330	138	
-	-	-	-	-	-	-	-	-	-	406	495	728	529	54	235	375	269	320	300	320	139	
-	-	-	-	-	-	-	-	-	-	426	437	626	656	135	140	335	359	280	280	300	140	
281	24	-	-	323	28	281	24	5,2	2,6	449	473	700	702	127	149	378	377	330	330	330	141	
90	47	-	-	22	12	90	47	12,3	5,3	426	381	487	814	246	41	307	474	300	310	310	143	
-	-	-	-	37	3	-	-	-	-	572	489	1110	922	-	-	538	433	330	330	330	146	
297	202	-	-	246	167	297	202	49,1	23,3	428	412	402	497	324	270	297	355	300	300	320	148	
680	141	-	-	924	194	680	141	30,7	15,6	422	461	533	494	231	286	342	319	380	360	350	149	
242	78	29	9	217	72	271	87	20,6	8,6	435	424	515	514	214	230	295	320	310	310	310	151	
28	21	-	-	29	22	28	21	3,9	1,7	453	530	767	1033	47	-	360	504	340	340	330	152	
486	127	-	-	493	129	486	127	28,2	12,6	417	451	462	435	272	322	317	306	350	330	380	153	
7988	69	30	0	9103	79	8019	69	14,8	5,8	457	470	674	685	162	168	379	382	338	330	338		
116	118	-	-	115	117	116	118	28,6	16,7	374	413	285	316	377	394	288	298	340	340	320	116	
1437	206	0	0	1441	207	1438	206	44,5	11,3	426	463	727	718	90	126	392	381	370	370	380	118	
70	80	-	-	72	81	70	80	18,1	11,6	439	443	328	348	415	426	305	331	330	330	330	119	
1348	163	-	-	1313	159	1348	163	35,0	11,6	429	467	638	682	192	188	401	404	340	340	360	120	
212	87	-	-	227	95	212	87	20,1	12,0	386	435	406	389	311	351	331	306	330	330	320	121	
134	101	-	-	164	124	134	101	22,4	10,9	484	449	309	437	524	423	349	412	350	340	340	122	
212	86	-	-	201	81	212	86	20,2	13,3	417	428	269	294	423	441	275	308	300	320	300	126	
143	43	-	-	153	46	143	43	9,7	6,6	424	441	350	357	380	402	305	319	300	290	300	127	
215	137	-	-	242	153	215	137	32,5	14,2	438	422	407	524	322	276	292	379	320	320	300	128	
236	71	0	0	264	80	236	71	14,6	10,7	341	487	638	430	139	319	436	261	330	330	330	129	
232	101	-	-	232	101	232	101	22,4	13,8	444	451	327	360	439	435	321	344	300	300	380	134	
92	21	-	-	94	22	92	21	5,0	2,7	426	427	387	451	358	332	319	356	300	290	320	136	
231	82	1	0	262	94	232	82	19,6	10,2	421	420	392	467	342	310	313	357	320	320	340	138	
39	59	-	-	37	54	39	59	12,2	8,3	483	485	244	270	552	563	313	349	365	330	310	139	
228	118	0	0	253	129	228	118	26,8	17,8	440	440	279	302	457	463	296	325	380	380	320	140	
372	85	-	-	364	83	372	85	20,3	6,5	418	421	576	732	193	118	350	429	330	320	350	141	
198	103	-	-	204	107	198	103	24,5	12,6	424	420	360	409	373	352	309	340	330	330	330	142	
710	248	-	-	2464	858	710	248	54,3	28,6	457	457	322	346	454	454	320	343	370	370	370	143	
213	167	-	-	611	472	213	167	36,9	20,9	420	453	329	360	403	425	312	332	330	330	330	145	
359	163	-	-	685	308	359	163	37,3	16,6	443	436	274	320	450	445	281	329	350	330	380	146	
420	109	-	-	475	124	420	109	28,9	9,0	428	378	416	623	300	171	288	416	320	320	310	147	
426	110	-	-	387	100	426	110	23,3	10,9	462	472	366	403	421	428	325	358	400	400	305	149	
417	177	-	-	404	172	417	177	36,9	22,4	455	480	348	335	434	474	327	330	340	340	340	150	
1783	173	-	-	1787	174	1783	173	38,1	17,8	423	455	504	524	271	288	351	357	360	360	360	151	
223	197	-	-	210	184	223	197	42,4	21,8	405	464	504	416	259	349	357	301	350	350	350	152	
10065	130	1	0	12661	163	10066	130	29,0	12,6	426	446	461	496	305	308	340	357	334	342	349		
291	22	-	-	269	21	291	22	5,1	2,2	425	431	585	605	172	189	332	363	320	393	380	111	
-	-	-	-	14	8	-	-	-	-	424	398	532	558	194	187	303	347	380	380	380	113	
-	-	-	-	5	4	-	-	-	-	412	433	509	553	224	240	320	361	350	350	350	115	
1064	90	-	-	1082	93	1064	90	21,1	9,1	406	426	574	607	166	181	334	362	430	430	390	116	
-	-	-	-	-	-	-	-	-	-	417	451	537	477	224	295	343	320	350	350	400	119	
11	11	-	-	12	12	11	11	2,6	1,2	402	429	524	525	219	246	341	342	360	360	360	121	
22	10	-	-	38	18	22	10	2,7	1,2	424	384	466	566	236	187	277	369	340	320	340	125	
8	7	-	-	8	7	8	7	0,6	0,3	1121	1050	2199	2059	-	-	1077	1009	320	250	290	127	
-	-	-	-	122	29	-	-	-	-	403	410	484	517	235	238	316	345	310	290	320	133	
426	27	0	0	377	24	426	27	6,1														

Noch: 3.5 Schuldenstand, Schuldendienst und sonstige

RKZ	Kreisangehörige Gemeinde	Ein- wohner am 30. Juni 2014	Schuldenstand am 31. Dezember										
			Kredit- und Wertpapiersschulden der Gemeinde	Kassenkredite	insgesamt	außerdem							
						Schulden der Eigenbetriebe (einschl. Krankenhäuser)	kreditähnliche Rechtsgeschäfte						
			2014				2013		2014				
			1 000 €	€ je Einw.	1 000 €	€ je Einw.	1 000 €	€ je Einw.	1 000 €	€ je Einw.	1 000 €	€ je Einw.	
			1	2	3	4	5	6	7	8	9	10	11

- Regierungsbezirk Niederbayern -

273 Landkreis Kelheim

139	Kirchdorf	934	-	-	-	-	-	-	-	-	-	-	-	-	-
141	Langquaid, M	5281	3607	683	-	-	3944	751	3607	683	-	-	-	-	-
147	Mainburg, St	14462	3258	225	-	-	3570	248	3258	225	-	-	-	-	-
152	Neustadt a.d.Donau, St	13133	910	69	-	-	1050	81	910	69	2085	159	-	-	-
159	Painten, M	2204	1602	727	-	-	1744	793	1602	727	-	-	-	-	-
163	Elsendorf	2087	-	-	-	-	-	-	-	-	-	-	-	-	-
164	Riedenburg, St	5578	-	-	-	-	130	24	-	-	-	-	-	-	-
165	Rohr i.NB, M	3229	667	206	-	-	835	260	667	206	-	-	-	-	-
166	Saal a.d.Donau	5269	-	-	-	-	-	-	-	-	-	-	-	-	-
172	Siegenburg, M	3586	-	-	-	-	-	-	-	-	-	-	-	-	-
175	Teugn	1647	-	-	-	-	-	-	-	-	-	-	-	-	-
177	Train	1820	-	-	-	-	-	-	-	-	-	-	-	-	-
178	Volkenschwand	1681	64	38	-	-	79	47	64	38	-	-	-	-	-
181	Wildenberg	1362	-	-	-	-	-	-	-	-	-	-	-	-	-
kreisang. Gemeinden zusammen		115817	32762	283	-	-	32060	280	32762	283	6529	56	148	1	

274 Landkreis Landshut

111	Adlkofen	3905	1455	373	13	3	1698	441	1468	376	-	-	-	-	-
112	Aham	1894	1465	773	-	-	1723	903	1465	773	-	-	-	-	-
113	Altdorf, M	11048	3146	285	-	-	3460	312	3146	285	-	-	-	-	-
114	Altfraunhofen	2194	2103	958	-	-	2379	1112	2103	958	-	-	-	-	-
118	Baierbach	780	-	-	-	-	-	-	-	-	-	-	-	-	-
119	Bayerbach b.Ergoldsbach	1777	932	524	-	-	993	563	932	524	-	-	-	-	-
120	Bodenkirchen	5195	-	-	250	48	250	48	250	48	-	-	-	-	-
121	Buch a.Erlbach	3609	690	191	-	-	690	193	690	191	-	-	-	-	-
124	Eching	3756	7204	1918	-	-	5658	1509	7204	1918	-	-	-	-	-
126	Ergolding, M	11813	-	-	-	-	-	-	-	-	-	-	-	-	-
127	Ergoldsbach, M	7506	2299	306	-	-	2550	340	2299	306	-	-	-	-	-
128	Essenbach, M	11501	-	-	-	-	-	-	-	-	-	-	-	-	-
132	Furth	3493	1733	496	-	-	1941	563	1733	496	-	-	-	-	-
134	Geisenhausen, M	6770	5453	806	-	-	1790	269	5453	806	-	-	-	-	-
135	Gerzen	1775	2307	1300	-	-	2529	1474	2307	1300	-	-	-	-	-
141	Hohenthann	3954	1084	274	-	-	1231	318	1084	274	-	-	-	-	-
145	Kröning	1952	-	-	-	-	-	-	-	-	-	-	-	-	-
146	Kumhausen	5251	1554	296	-	-	1061	204	1554	296	-	-	-	-	-
153	Neufahrn i.NB	3941	-	-	-	-	-	-	-	-	-	-	-	-	-
154	Neufraunhofen	1050	-	-	-	-	-	-	-	-	-	-	-	-	-
156	Niederaichbach	3812	-	-	-	-	-	-	-	-	-	-	-	-	-
165	Obersülzbach	1708	139	81	-	-	246	143	139	81	-	-	-	-	-
172	Pfeffenhausen, M	4786	275	57	-	-	340	72	275	57	-	-	-	-	-
174	Postau	1636	-	-	-	-	-	-	-	-	-	-	-	-	-
176	Rottenburg a.d.Laab, St	7729	2208	286	-	-	2443	320	2208	286	-	-	-	-	-
179	Schalkham	873	-	-	-	-	-	-	-	-	-	-	-	-	-
182	Tiefenbach	3706	-	-	-	-	-	-	-	-	-	-	-	-	-
183	Velden, M	6578	1756	267	-	-	2101	320	1756	267	-	-	-	-	-
184	Vilsbiburg, St	11333	-	-	-	-	-	-	-	-	-	-	-	-	-
185	Vilsheim	2400	817	340	-	-	580	247	817	340	-	-	-	-	-
187	Weihmühl	2474	768	310	-	-	839	342	768	310	-	-	-	-	-
188	Weng	1430	607	424	-	-	662	474	607	424	-	-	-	-	-
191	Wörth a.d.Isar	2660	-	-	-	-	-	-	-	-	-	-	-	-	-
193	Wurmsham	1342	850	633	-	-	901	691	850	633	-	-	-	-	-
194	Bruckberg	5242	3960	755	349	66	2706	527	4309	822	-	-	1506	287	
kreisang. Gemeinden zusammen		150873	42805	284	611	4	38769	259	43417	288	-	-	1506	10	

275 Landkreis Passau

111	Aicha vorm Wald	2432	2308	949	-	-	2472	1021	2308	949	-	-	-	-	-
112	Aidenbach, M	2889	6726	2328	-	-	7281	2511	6726	2328	-	-	-	-	-
114	Aldersbach	4232	-	-	-	-	-	-	-	-	-	-	-	-	-
116	Bad Füssing	6845	18498	2702	-	-	20073	2968	18498	2702	-	-	6692	978	
117	Beutelsbach	1120	838	748	-	-	1151	1010	838	748	-	-	-	-	-
118	Breitenberg	2096	1958	934	23	11	2152	1023	1981	945	-	-	-	-	-
119	Bühlberg	4083	240	59	-	-	1450	353	240	59	-	-	-	-	-
120	Eging a.See, M	4173	3657	876	-	-	4123	1000	3657	876	-	-	139	33	
121	Fürstenstein	3276	8093	2470	-	-	7667	2347	8093	2470	-	-	4	1	
122	Fürstentzell, M	7835	6190	790	-	-	6492	835	6190	790	4331	553	-	-	-
124	Bad Griesbach i.Rottal, St	8619	26240	3044	-	-	27528	3273	26240	3044	-	-	-	-	-
125	Haarbach	2544	497	195	-	-	562	222	497	195	-	-	-	-	-

finanzstatistische Daten der kreisangehörigen Gemeinden in Bayern 2013 und 2014

planmäßiger Schuldendienst										Finanzkraft	Steuerkraft	Schlüsselzuweisungen	Umlageausgaben (Kreisumlage)	Hebesätze			RKZ					
selbst getragener Schuldendienst	Schuldendienst-hilfen			Insgesamt			in % der								Grundsteuer		Gewerbesteuer					
							Finanzkraft	Nettoeinnahmen d. Verw.-HH	A					B								
2014		2013		2014		2013		2014		2013	2014	2013	2014	2013	2014	2013	2014	2014				
1 000 €	€ je Einw.	1 000 €	€ je Einw.	1 000 €	€ je Einw.	1 000 €	€ je Einw.	%		€ je Einwohner								%				
14	15	16	17	18	19	20	21	22	23	24	25	26	27	28	29	30	31	32	33	34		
-	-	-	-	-	-	-	-	-	-	381	408	468	429	235	278	322	299	360	360	380	139	
412	78	-	-	428	81	412	78	19,6	6,7	393	398	513	586	203	178	323	367	380	350	330	141	
378	26	-	-	361	25	378	26	6,0	1,9	446	437	744	882	67	13	365	458	420	420	380	147	
172	13	-	-	299	23	172	13	2,5	0,8	481	525	943	1030	-	-	462	505	300	300	360	152	
185	84	-	-	138	63	185	84	20,7	8,3	448	406	574	675	169	128	295	397	330	330	330	159	
-	-	-	-	-	-	-	-	-	-	413	414	605	597	151	166	344	349	480	380	340	163	
125	22	-	-	13	2	125	22	5,1	2,0	438	441	547	596	244	232	353	386	330	310	345	164	
146	45	34	10	173	54	179	56	13,0	6,0	415	426	467	477	264	286	317	337	430	430	430	165	
-	-	-	-	6	1	-	-	-	-	418	452	794	748	33	83	408	379	280	280	340	166	
-	-	-	-	9	2	-	-	-	-	381	426	538	463	187	260	344	298	380	380	390	172	
-	-	-	-	-	-	-	-	-	-	398	404	566	565	155	176	323	336	375	375	345	175	
-	-	-	-	-	-	-	-	-	-	430	458	785	677	30	124	384	343	300	300	300	177	
18	11	-	-	18	11	18	11	2,5	1,2	410	427	527	568	202	217	319	358	330	320	330	178	
-	-	-	-	-	-	-	-	-	-	403	415	480	466	227	265	303	317	300	300	350	181	
3257	28	34	0	3371	29	3291	28	6,4	2,5	432	447	675	730	130	125	374	408	362	363	361		
298	76	-	-	353	92	298	76	19,7	7,8	395	387	589	654	158	134	351	401	350	350	350	111	
309	163	-	-	264	138	309	163	42,0	17,2	386	389	545	623	183	162	342	397	400	400	350	112	
384	35	-	-	185	17	384	35	8,2	3,0	403	423	651	682	136	148	384	407	320	320	380	113	
286	131	-	-	274	128	286	131	33,9	12,6	383	385	582	621	141	141	340	377	340	340	320	114	
-	-	-	-	-	-	-	-	-	-	417	395	628	687	138	118	349	410	350	350	320	118	
81	46	3	2	79	45	84	47	11,1	3,7	393	428	718	931	58	-	383	503	380	380	380	119	
-	-	-	-	59	11	-	-	-	-	364	437	811	790	26	65	473	417	300	300	300	120	
121	33	-	-	124	35	121	33	8,1	2,9	391	414	664	669	97	130	370	384	320	320	340	121	
499	133	-	-	522	139	499	133	30,3	9,4	421	439	868	905	-	-	447	466	330	330	330	124	
-	-	-	-	-	-	-	-	-	-	834	687	1720	1417	-	-	886	730	330	330	340	126	
358	48	-	-	455	61	358	48	12,4	5,1	390	386	479	552	238	216	327	382	315	315	330	127	
-	-	-	-	-	-	-	-	-	-	509	688	1049	64	-	656	540	33	250	250	320	128	
238	68	-	-	272	79	238	68	15,9	6,7	394	429	621	621	150	189	377	381	350	350	350	132	
78	12	-	-	58	9	78	12	2,5	0,6	490	460	1010	948	-	-	520	488	350	350	350	134	
269	152	-	-	303	177	269	152	38,9	14,1	399	391	638	668	129	118	368	395	350	350	350	135	
178	45	-	-	167	43	178	45	11,4	4,4	377	397	605	573	136	174	363	350	360	360	380	141	
-	-	-	-	-	-	-	-	-	-	385	394	502	544	203	213	320	363	350	350	380	145	
180	34	-	-	191	37	180	34	8,6	2,9	371	399	675	714	90	89	393	404	350	350	360	146	
-	-	-	-	-	-	-	-	-	-	467	327	491	867	229	-	254	539	330	330	330	153	
-	-	-	-	-	-	-	-	-	-	416	405	409	446	283	308	277	349	260	260	380	154	
-	-	-	-	-	-	-	-	-	-	415	715	706	-97	73	791	363	-21	250	250	365	156	
112	66	-	-	112	66	112	66	16,3	7,5	386	404	559	594	188	194	361	384	350	350	350	165	
74	15	-	-	83	18	74	15	3,8	1,5	377	408	628	651	145	151	397	394	320	320	340	172	
-	-	-	-	35	22	-	-	-	-	401	385	520	544	216	208	335	367	350	350	350	174	
306	40	-	-	325	43	306	40	9,5	3,0	403	416	699	730	95	100	392	414	390	390	380	176	
-	-	-	-	-	-	-	-	-	-	395	397	415	448	331	316	350	367	350	350	350	179	
-	-	-	-	-	-	-	-	-	-	388	396	703	803	66	34	382	441	300	300	360	182	
355	54	-	-	330	50	355	54	14,2	5,4	392	381	492	582	232	194	331	395	300	300	380	183	
-	-	-	-	10	1	-	-	-	-	434	569	817	1206	38	-	421	636	314	314	325	184	
176	73	1	0	181	77	177	74	19,0	7,0	377	388	548	563	185	189	356	365	350	350	350	185	
86	35	-	-	74	30	86	35	9,0	3,8	386	388	562	620	176	159	351	391	330	330	350	187	
449	314	-	-	84	60	449	314	84,6	34,0	387	371	507	556	206	184	326	369	350	350	360	188	
-	-	-	-	129	49	-	-	-	-	429	479	885	987	-	-	456	508	320	320	360	191	
70	52	-	-	36	27	70	52	13,8	5,5	378	379	531	676	240	148	394	444	350	350	320	193	
462	88	-	-	530	103	462	88	21,2	6,8	372	417	790	863	5	-	423	446	300	300	380	194	
5370	36	4	0	5236	35	5374	36	7,6	2,6	445	470	781	729	100	158	436	416	332	321	344		
245	101	-	-	245	101	245	101	20,3	8,5	435	497	673	510	109	253	348	266	350	350	380	111	
864	299	-	-	686	236	864	299	62,1	26,6	448	482	512	515	257	288	322	321	330	330	340	112	
-	-	-	-	320	75	-	-	-	-	424	658	894	1186	-	-	471	528	300	300	315	114	
2266	331	-	-	2671	395	2266	331	64,9	7,7	501	510	708	695	160	181	367	366	300	340	380	116	
354	316	-	-	82	72	354	316	65,7	39,0	452	481	426	360	293	388	267	266	380	340	340	117	
244	116	-	-	525	249	244	116	24,8	18,3	449	469	312	335	411	430	274	296	350	350	330	118	
1112	272	-	-	111	27	1112	272	61,3	18,9	429	444	613	726	144	93	328	375	320	300	320	119	
499	120	-	-	492	119	499	120	27,0	8,6	435	443	517	592	212	189	294	338	300	300	330	120	
575	176	-	-	415	127	575	176	37,9	18,2	475	464	327	384	419	399	271	320	350	350	380	121	
498	64	-	-	472	61	498	64	13,8	6,4	423	460	583	567	166	204	327	311	350	360	340	122	
2345	272	-	-	2487	296	2345	272	60,5	21,8	449	449	414	441	320	316	286	307	350	350	380	124	
77	30	-	-	83	33	77	30	6,7	4,0	427	453	438	461	287	299	298	307	350	350	330	125	

Noch: 3.5 Schuldenstand, Schuldendienst und sonstige

RKZ	Kreisangehörige Gemeinde	Ein- wohner am 30. Juni 2014	Schuldenstand am 31. Dezember											
			Kredit- und Wertpapiersschulden der Gemeinde		Kassenkredite		insgesamt				außerdem			
											Schulden der Eigenbetriebe (einschl. Krankenhäuser)		kreditähnliche Rechtsgeschäfte	
			2014				2013				2014			
			1 000 €	€ je Einw.	1 000 €	€ je Einw.	1 000 €	€ je Einw.	1 000 €	€ je Einw.	1 000 €	€ je Einw.	1 000 €	€ je Einw.
			1	2	3	4	5	6	7	8	9	10	11	12

- Regierungsbezirk Niederbayern -

275 Landkreis Passau

126	Hauzenberg, St	11557	4993	432	-	-	5625	485	4993	432	-	-	-	-
127	Hofkirchen, M	3551	-	-	-	-	-	-	-	-	-	-	-	-
128	Hutthurm, M	5920	8414	1421	-	-	8874	1509	8414	1421	-	-	-	-
130	Kirchham	2136	669	313	-	-	728	349	669	313	-	-	-	-
131	Kößlarn, M	1903	731	384	-	-	774	407	731	384	-	-	-	-
132	Malching	1240	447	361	-	-	340	271	447	361	-	-	-	-
133	Neuburg a.Inn	4302	909	211	-	-	1023	240	909	211	-	-	-	-
134	Neuhaus a.Inn	3403	3637	1069	-	-	3805	1110	3637	1069	-	-	-	-
135	Neukirchen vorm Wald	2698	4891	1813	-	-	4542	1691	4891	1813	-	-	-	-
137	Obernzell, M	3766	5194	1379	-	-	5372	1433	5194	1379	-	-	-	-
138	Ortenburg, M	7004	10522	1502	-	-	11590	1670	10522	1502	-	-	520	74
141	Pocking, St	15029	4789	319	-	-	5717	381	4789	319	-	-	49	3
143	Rotthalmünster, M	4882	8101	1659	-	-	8657	1769	8101	1659	-	-	-	-
144	Ruderting	3110	1408	453	-	-	1768	568	1408	453	-	-	686	221
145	Ruhstorf a.d.Rott, M	6954	6633	954	-	-	7672	1100	6633	954	-	-	73	11
146	Salzweg	6569	10161	1547	-	-	11217	1734	10161	1547	-	-	-	-
148	Sonnen	1417	1060	748	-	-	738	520	1060	748	-	-	161	114
149	Tettenweis	1688	684	405	-	-	743	447	684	405	-	-	-	-
150	Thyrnau	4159	4058	976	-	-	4242	1033	4058	976	-	-	-	-
151	Tiefenbach	6637	2050	309	-	-	2479	373	2050	309	-	-	-	-
152	Tittling, M	3995	1082	271	-	-	1265	318	1082	271	-	-	-	-
153	Untergriesbach, M	6013	6188	1029	-	-	4709	776	6188	1029	-	-	465	77
154	Vilshofen an der Donau, St	16013	11037	689	-	-	11484	720	11037	689	-	-	-	-
156	Wegscheid, M	5500	11144	2026	-	-	12127	2227	11144	2026	-	-	101	18
159	Windorf, M	4705	2837	603	-	-	3046	641	2837	603	-	-	-	-
160	Witzmannsberg	1494	172	115	-	-	202	136	172	115	-	-	-	-
kreisang. Gemeinden zusammen		185789	187053	1007	23	0	199687	1079	187076	1007	4331	23	8891	48

276 Landkreis Regen

111	Achslach	901	1492	1655	-	-	1555	1703	1492	1655	-	-	-	-
113	Ambruck	1915	2909	1519	-	-	3125	1609	2909	1519	-	-	-	-
115	Bayerisch Eisenstein	979	1880	1920	-	-	2001	2007	1880	1920	-	-	-	-
116	Bischofsmais	3188	3937	1235	792	248	4635	1448	4728	1483	-	-	-	-
117	Bodenmais, M	3296	12848	3898	-	-	13659	4172	12848	3898	-	-	-	-
118	Böbrach	1641	1395	850	-	-	1757	1126	1395	850	-	-	-	-
120	Drachselsried	2364	4787	2025	-	-	5171	2166	4787	2025	-	-	-	-
121	Frauenau	2668	3917	1468	-	-	4236	1575	3917	1468	-	-	-	-
122	Geiersthal	2160	1885	873	-	-	2019	936	1885	873	-	-	-	-
123	Gotteszell	1181	2769	2345	-	-	2884	2425	2769	2345	-	-	-	-
126	Kirchberg i.Wald	4323	5535	1280	-	-	5941	1381	5535	1280	-	-	-	-
127	Kirchdorf i.Wald	2130	2842	1334	-	-	3020	1429	2842	1334	-	-	-	-
128	Kollnburg	2802	3686	1315	-	-	4062	1444	3686	1315	-	-	-	-
129	Langdorf	1849	3422	1851	-	-	3923	2098	3422	1851	-	-	-	-
130	Lindberg	2360	3616	1532	-	-	3821	1594	3616	1532	-	-	-	-
134	Patersdorf	1707	792	464	-	-	838	486	792	464	-	-	-	-
135	Prackenbach	2713	2898	1068	-	-	3173	1175	2898	1068	-	-	-	-
138	Regen, St	10772	27675	2569	-	-	29063	2728	27675	2569	4539	421	-	-
139	Rinchnach	3059	3461	1131	-	-	3729	1218	3461	1131	-	-	-	-
142	Ruhmannsfelden, M	2013	2992	1486	-	-	3200	1585	2992	1486	-	-	-	-
143	Teisnach, M	2820	4575	1622	-	-	4772	1714	4575	1622	-	-	-	-
144	Viechtach, St	7999	16211	2027	1379	172	14967	1860	17590	2199	-	-	-	-
146	Zachenberg	2136	2503	1172	-	-	2596	1238	2503	1172	-	-	-	-
148	Zwiesel, St	9259	10063	1087	351	38	11269	1219	10414	1125	4429	478	-	-
kreisang. Gemeinden zusammen		76235	128088	1680	2522	33	135416	1779	130610	1713	8967	118	-	-

277 Landkreis Rottal-Inn

111	Arnstorf, M	6696	8264	1234	-	-	8595	1276	8264	1234	-	-	-	-
112	Bayerbach	1639	1877	1145	420	256	2313	1430	2297	1401	-	-	-	-
113	Bad Birnbach, M	5573	20004	3589	2700	484	23069	4180	22704	4074	-	-	-	-
114	Dietersburg	3120	3486	1117	-	-	3497	1124	3486	1117	-	-	-	-
116	Eggenfelden, St	13079	35846	2741	800	61	38658	2989	36646	2802	-	-	-	-
117	Eggliham	2378	6041	2540	-	-	6441	2721	6041	2540	-	-	-	-
118	Ering	1775	1547	872	-	-	1928	1089	1547	872	-	-	642	362
119	Falkenberg	3773	156	41	-	-	192	52	156	41	-	-	-	-
121	Gangkofen, M	6371	5632	884	-	-	6211	978	5632	884	-	-	-	-
122	Geratskirchen	875	126	144	-	-	162	187	126	144	-	-	-	-
124	Hebertsfelden	3587	1016	283	-	-	1169	325	1016	283	-	-	-	-

finanzstatistische Daten der kreisangehörigen Gemeinden in Bayern 2013 und 2014

planmäßiger Schuldendienst										Finanzkraft		Steuerkraft		Schlüsselzuweisungen		Umlageausgaben (Kreisumlage)		Hebesätze			RKZ									
selbst getragener Schuldendienst	Schuldendienst-hilfen			Insgesamt			in % der		Finanzkraft										Grundsteuer		Gewerbesteuer									
																			A	B										
2014										2013		2014		2013		2014		2013		2014										
1 000 €	€ je Einw.	1 000 €	€ je Einw.	1 000 €	€ je Einw.	1 000 €	€ je Einw.	%		€ je Einwohner										%										
14	15	16	17	18	19	20	21	22	23	24	25	26	27	28	29	30	31	32	33	34										
635	55	-	-	661	57	635	55	10,9	4,4	443	505	667	639	154	205	377	339	340	325	325	126									
-	-	-	-	-	-	-	-	-	-	421	430	445	604	280	195	304	369	330	300	330	127									
771	130	-	-	787	134	771	130	29,4	11,1	445	443	508	585	226	198	289	340	320	300	320	128									
87	41	-	-	88	42	87	41	8,4	3,8	507	486	437	511	383	336	313	361	320	320	340	130									
83	44	-	-	83	44	83	44	9,4	6,1	448	466	346	359	383	403	282	296	330	330	330	131									
99	79	-	-	98	78	99	79	17,6	12,0	434	451	300	325	398	414	264	288	350	350	350	132									
146	34	0	0	145	34	146	34	7,3	3,4	418	468	632	562	122	199	337	294	350	350	380	133									
314	92	-	-	317	93	314	92	20,3	8,8	454	453	533	625	250	196	328	368	350	350	330	134									
363	135	-	-	362	135	363	135	30,0	13,4	388	448	672	873	108	2	392	427	350	350	350	135									
564	150	-	-	1	0	564	150	32,7	8,3	452	458	607	676	169	143	324	361	320	320	350	137									
1449	207	-	-	1946	280	1449	207	42,9	17,5	430	482	677	680	127	149	374	347	350	350	335	138									
1032	69	-	-	1084	72	1032	69	14,3	6,9	462	481	509	521	265	285	312	326	340	340	350	141									
908	186	-	-	911	186	908	186	40,1	15,1	447	464	549	594	217	212	320	342	340	340	340	143									
167	54	-	-	146	47	167	54	10,8	5,7	392	496	616	441	134	299	359	244	320	320	330	144									
1206	173	1	0	824	118	1206	173	40,2	16,6	457	431	501	684	246	139	290	392	330	330	360	145									
1494	227	-	-	1449	224	1494	227	47,7	20,4	419	477	658	628	134	175	373	326	330	320	320	146									
128	91	-	-	132	93	128	91	19,5	12,7	428	465	379	374	341	379	291	288	360	340	340	148									
81	48	-	-	0	0	81	48	10,8	6,0	447	445	519	579	229	204	300	338	340	330	350	149									
260	63	-	-	157	38	260	63	13,3	5,2	439	470	784	753	36	65	381	348	310	310	330	150									
517	78	1	0	524	79	518	78	17,1	7,5	439	456	526	556	216	225	303	324	330	330	380	151									
209	52	-	-	213	54	209	52	11,1	4,9	407	471	549	563	172	220	313	311	330	330	380	152									
446	74	-	-	421	69	446	74	15,5	7,6	428	479	493	461	252	314	316	296	350	330	380	153									
1024	64	-	-	1320	83	1024	64	12,3	5,6	496	522	639	588	196	265	339	331	330	330	350	154									
939	171	-	-	1139	209	939	171	37,0	16,7	463	461	432	413	296	336	265	288	350	350	350	156									
290	62	-	-	336	71	290	62	13,5	8,0	433	457	364	385	354	371	285	299	350	350	350	159									
34	23	-	-	34	23	34	23	4,5	3,1	495	496	341	375	462	451	308	330	330	330	380	160									
22326	120	2	0	21766	118	22328	120	25,2	9,9	447	477	558	579	216	233	327	334	338	333	342										
90	99	-	-	59	65	90	99	21,2	12,3	474	469	376	447	414	390	315	368	300	300	310	111									
268	140	-	-	238	123	268	140	28,3	11,7	411	494	623	593	186	251	398	350	380	380	330	113									
194	198	-	-	217	217	194	198	38,6	10,2	527	512	449	477	409	416	331	381	570	570	380	115									
508	159	-	-	485	152	508	159	35,5	17,1	425	450	492	517	251	270	318	338	370	330	350	116									
1315	399	-	-	1370	419	1315	399	89,4	15,0	454	446	581	654	207	177	334	384	410	410	410	117									
196	119	-	-	216	138	196	119	27,2	18,1	458	439	320	308	432	430	294	300	400	400	400	118									
414	175	-	-	414	173	414	175	38,6	17,1	441	454	326	362	409	418	294	325	330	310	350	120									
477	179	1	0	543	202	477	179	39,3	18,1	440	456	342	359	395	415	297	319	475	475	475	121									
183	85	-	-	186	86	183	85	19,3	10,8	447	438	414	482	330	307	297	350	300	280	300	122									
199	168	-	-	194	164	199	168	38,1	14,6	403	442	516	635	243	198	356	391	350	350	340	123									
623	144	-	-	648	151	623	144	33,0	17,7	395	437	401	427	306	325	312	315	400	400	360	126									
268	126	-	-	274	129	268	126	29,6	18,5	401	425	363	407	339	336	301	318	370	370	370	127									
444	158	-	-	334	119	444	158	35,4	20,9	431	447	358	394	368	377	295	324	350	350	330	128									
383	207	-	-	342	183	383	207	46,7	22,9	442	444	305	338	419	424	282	318	380	380	320	129									
382	162	-	-	393	164	382	162	37,0	18,3	414	437	309	331	375	405	270	299	460	460	460	130									
84	49	-	-	93	54	84	49	10,7	5,9	439	461	395	394	339	381	296	314	300	300	310	134									
357	132	0	0	342	127	357	132	31,6	17,4	415	416	381	448	319	298	285	330	340	320	340	135									
1988	185	3	0	1948	183	1991	185	36,1	14,7	476	512	704	659	187	232	414	380	530	530	390	138									
392	128	-	-	402	131	392	128	28,9	16,0	438	444	358	391	378	379	297	326	375	350	380	139									
321	159	-	-	332	165	321	159	34,7	15,3	460	460	453	449	306	337	298	326	340	340	340	142									
294	104	26	9	329	118	321	114	6,0	3,5	1368	1898	2606	3581	-	-	1238	1683	290	290	320	143									
1622	203	-	-	1598	199	1622	203	43,6	13,1	451	465	712	849	117	60	378	443	280	280	320	144									
168	78	-	-	158	76	168	78	18,5	12,9	425	424	333	339	374	382	282	298	300	300	320	146									
1264	137	-	-	1363	147	1264	137	27,8	11,0	500	490	528	553	305	312	333	374	570	570	440	148									
12433	163	30	0	12477	164	12463	163	31,6	13,5	483	517	575	642	274	279	366	405	380	417	349										
497	74	-	-	534	79	497	74	16,1	4,3	489	462	998	924	-	-	509	462	325	325	295	111									
166	101	-	-	601	372	166	101	24,4	12,0	409	415	334	333	386	401	312	319	380	370	340	112									
1962	352	-	-	2186	396	1962	352	84,6	18,1	409	416	539	550	205	223	335	356	380	380	370	113									
414	133	-	-	398	128	414	133	31,9	17,6	388	417	463	442	250	295	325	321	340	330	330	114									
2552	195	-	-	3067	237	2552	195	41,7	13,6	427	468	861	790	12	78	446	400	330	330	370	116									
350	147	-	-	366	155																									

Noch: 3.5 Schuldenstand, Schuldendienst und sonstige

RKZ	Kreisangehörige Gemeinde	Ein- wohner am 30. Juni 2014	Schuldenstand am 31. Dezember											
			Kredit- und Wertpapiersschulden der Gemeinde	Kassenkredite	insgesamt				außerdem					
									Schulden der Eigenbetriebe (einschl. Krankenhäuser)	kreditähnliche Rechtsgeschäfte				
			2014				2013				2014			
			1 000 €	€ je Einw.	1 000 €	€ je Einw.	1 000 €	€ je Einw.	1 000 €	€ je Einw.	1 000 €	€ je Einw.	1 000 €	€ je Einw.
			1	2	3	4	5	6	7	8	9	10	11	12

- Regierungsbezirk Niederbayern -

277 Landkreis Rottal-Inn

126	Johanniskirchen	2432	6397	2630	-	-	5501	2285	6397	2630	-	-	-	-
127	Julbach	2298	-	-	-	-	-	-	-	-	-	-	-	-
128	Kirchdorf a.Inn	5278	3197	606	-	-	3382	644	3197	606	-	-	-	-
131	Malgersdorf	1217	-	-	-	-	-	-	-	-	-	-	-	-
133	Massing, M	4012	1802	449	-	-	2093	526	1802	449	-	-	-	-
134	Mitterskirchen	2003	-	-	-	-	-	-	-	-	-	-	-	-
138	Pfarrkirchen, St	11980	4661	389	-	-	4203	353	4661	389	8214	686	-	-
139	Postmünster	2288	1185	518	-	-	1259	553	1185	518	-	-	-	-
140	Reut	1744	-	-	-	-	-	-	-	-	-	-	-	-
141	Rimbach	881	-	-	-	-	-	-	-	-	-	-	-	-
142	Roßbach	2906	4130	1421	-	-	4465	1532	4130	1421	-	-	-	-
144	Schönauf	1907	3152	1653	-	-	3263	1718	3152	1653	-	-	-	-
145	Simbach a.Inn, St	9642	15719	1630	-	-	17145	1786	15719	1630	-	-	40	4
147	Stubenberg	1346	132	98	-	-	190	140	132	98	-	-	1093	812
148	Tann, M	3921	4153	1059	-	-	4497	1157	4153	1059	-	-	-	-
149	Triftern, M	5226	2824	540	-	-	3059	588	2824	540	3106	594	-	-
151	Unterdietfurt	2117	2624	1240	-	-	2863	1367	2624	1240	-	-	-	-
152	Wittibreut	1978	3885	1964	-	-	4219	2088	3885	1964	-	-	-	-
153	Wurmannsquick, M	3648	683	187	-	-	1097	299	683	187	-	-	-	-
154	Zeilarn	2108	1655	785	-	-	1779	845	1655	785	-	-	-	-
kreisang. Gemeinden zusammen		117798	140193	1190	3920	33	151251	1289	144113	1223	11320	96	1775	15

278 Landkreis Straubing-Bogen

112	Aholting	1781	200	112	-	-	200	113	200	112	-	-	-	-
113	Aiterhofen	3250	-	-	-	-	-	-	-	-	-	-	-	-
116	Ascha	1573	966	614	-	-	1061	675	966	614	-	-	66	42
117	Atting	1640	-	-	-	-	-	-	-	-	-	-	-	-
118	Bogen, St	9811	10044	1024	-	-	9841	1009	10044	1024	-	-	357	36
120	Falkenfels	1026	423	412	-	-	191	188	423	412	-	-	-	-
121	Feldkirchen	1887	-	-	-	-	-	-	-	-	-	-	-	-
123	Geiselhöring, St	6945	3260	469	-	-	3474	499	3260	469	-	-	-	-
129	Haibach	2126	3033	1427	477	224	3549	1661	3509	1651	-	-	-	-
134	Haselbach	1757	86	49	-	-	157	92	86	49	-	-	-	-
139	Hunderdorf	3263	876	269	-	-	1053	322	876	269	-	-	-	-
140	Irlbach	1126	341	303	-	-	392	345	341	303	-	-	-	-
141	Kirchroth	3703	-	-	-	-	-	-	-	-	-	-	-	-
143	Konzell	1779	377	212	-	-	409	232	377	212	-	-	-	-
144	Laberweinting	3357	-	-	-	-	-	-	-	-	-	-	-	-
146	Leiblfing	4126	1595	387	-	-	1792	437	1595	387	-	-	46	11
147	Loitzendorf	627	197	315	-	-	248	401	197	315	-	-	-	-
148	Mallersdorf-Pfaffenberg, M	6530	1381	212	-	-	1932	303	1381	212	-	-	-	-
149	Mariaposching	1406	656	467	-	-	982	702	656	467	-	-	-	-
151	Mitterfels, M	2502	2789	1115	-	-	3682	1507	2789	1115	-	-	-	-
154	Neukirchen	1696	1327	782	-	-	1399	820	1327	782	-	-	-	-
159	Niederwinkling	2536	-	-	-	-	-	-	-	-	-	-	-	-
167	Oberschneiding	2735	3190	1166	-	-	1907	693	3190	1166	-	-	-	-
170	Parkstetten	3080	1314	427	-	-	2025	665	1314	427	-	-	-	-
171	Perasdorf	567	-	-	-	-	-	-	-	-	-	-	-	-
172	Perkam	1490	140	94	-	-	161	106	140	94	-	-	-	-
177	Rain	2743	56	20	-	-	65	24	56	20	-	-	-	-
178	Rattenberg	1718	-	-	-	-	-	-	-	-	-	-	-	-
179	Rattiszell	1507	582	386	-	-	647	431	582	386	-	-	300	199
182	Salching	2510	-	-	-	-	-	-	-	-	-	-	-	-
184	Sankt Englmar	1663	529	318	-	-	633	393	529	318	-	-	-	-
187	Schwarzach, M	2790	1616	579	-	-	1987	710	1616	579	-	-	-	-
189	Stallwang	1388	1491	1075	-	-	1323	943	1491	1075	-	-	-	-
190	Steinach	2980	311	104	-	-	352	119	311	104	-	-	-	-
192	Straßkirchen	3152	113	36	-	-	238	75	113	36	-	-	-	-
197	Wiesenfelden	3670	2720	741	-	-	2975	817	2720	741	-	-	-	-
198	Windberg	1054	1105	1048	-	-	70	65	1105	1048	-	-	-	-
kreisang. Gemeinden zusammen		97494	40718	418	477	5	42745	441	41194	423	-	-	768	8

279 Landkreis Dingolfing - Landau

112	Dingolfing, St	18725	-	-	-	-	-	-	-	-	-	-	-	-
113	Eichendorf, M	6510	1753	269	-	-	1925	298	1753	269	-	-	-	-
115	Frontenhausen, M	4606	1449	315	-	-	1695	375	1449	315	-	-	-	-
116	Gottfrieding	2176	1369	629	357	164	2335	1085	1725	793	-	-	-	-

finanzstatistische Daten der kreisangehörigen Gemeinden in Bayern 2013 und 2014

planmäßiger Schuldendienst																							RKZ
selbst getragener Schulden- dienst	Schuldendienst-hilfen				Insgesamt				in % der		Finanz- kraft	Steuer- kraft			Schlüssel- zuwei- sungen		Umlage- ausgaben (Kreisumlage)		Hebesätze				
2014										2013										2014			
1 000 €	€ je Einw.	1 000 €	€ je Einw.	1 000 €	€ je Einw.	1 000 €	€ je Einw.	%		1 000 €	€ je Einw.	1 000 €	€ je Einw.	%		1 000 €	€ je Einw.	1 000 €	€ je Einw.	1 000 €	€ je Einw.	1 000 €	€ je Einw.
14	15	16	17	18	19	20	21	22	23	24	25	26	27	28	29	30	31	32	33	34			
487	200	-	-	496	206	487	200	47,7	19,9	399	420	519	533	229	244	349	357	380	330	350	126		
-	-	-	-	-	-	-	-	-	-	397	419	531	563	194	216	328	360	300	300	330	127		
233	44	-	-	239	46	233	44	11,0	4,4	392	401	537	599	197	180	342	377	330	330	350	128		
-	-	-	-	-	-	-	-	-	-	394	397	496	580	222	195	325	378	360	330	360	131		
364	91	-	-	375	94	364	91	20,6	5,3	419	441	823	864	15	15	420	438	350	350	350	133		
-	-	-	-	-	-	-	-	-	-	399	409	500	533	231	235	332	359	380	320	350	134		
373	31	-	-	368	31	373	31	7,0	2,4	417	447	769	831	62	56	414	440	330	330	330	138		
113	49	-	-	111	49	113	49	12,0	7,0	399	413	414	414	294	323	309	324	350	350	350	139		
-	-	-	-	-	-	-	-	-	-	389	427	493	490	241	279	346	342	300	300	300	140		
-	-	-	-	-	-	-	-	-	-	406	416	462	502	268	272	324	358	380	330	360	141		
469	161	-	-	503	173	469	161	41,6	15,3	387	388	493	656	239	156	346	424	370	330	330	142		
205	107	-	-	212	112	205	107	25,1	12,1	421	428	411	429	325	343	315	344	380	340	350	144		
1972	205	-	-	1941	202	1972	205	44,7	16,5	435	458	642	608	165	219	372	370	350	350	350	145		
65	48	-	-	61	45	65	48	11,0	6,1	422	438	436	457	315	337	329	356	350	350	350	147		
479	122	-	-	476	122	479	122	28,5	12,8	399	428	524	501	220	265	345	338	370	360	340	148		
314	60	-	-	316	61	314	60	13,7	7,4	419	439	515	479	239	295	336	335	380	360	350	149		
291	137	-	-	366	175	291	137	33,1	14,2	389	415	517	520	213	240	341	344	370	370	370	151		
467	236	-	-	443	219	467	236	58,6	25,8	403	403	390	454	306	301	293	352	420	420	370	152		
131	36	-	-	130	36	131	36	8,6	3,5	401	419	578	581	160	193	337	355	380	340	330	153		
183	87	-	-	197	94	183	87	20,5	8,1	399	422	677	786	126	79	405	444	360	360	300	154		
13141	112	-	-	14165	121	13141	112	25,7	9,3	416	434	624	628	164	186	373	379	362	343	337			
1	0	-	-	-	-	1	0	0,1	0,0	423	437	557	568	165	183	300	315	350	350	295	112		
-	-	-	-	-	-	-	-	-	-	477	505	919	857	-	34	442	386	330	330	330	113		
130	83	-	-	137	87	130	83	19,4	9,4	434	426	376	430	315	303	257	307	380	380	360	116		
-	-	-	-	-	-	-	-	-	-	400	462	734	757	66	69	400	364	350	350	350	117		
1042	106	-	-	2399	246	1042	106	22,4	9,4	446	473	625	673	175	166	355	366	340	340	340	118		
21	20	-	-	19	19	21	20	4,7	2,5	422	432	440	473	256	263	274	304	370	330	350	120		
-	-	-	-	-	-	-	-	-	-	491	473	485	502	341	316	335	345	350	350	350	121		
327	47	-	-	317	46	327	47	10,6	4,8	409	446	519	574	196	201	306	329	340	340	325	123		
195	92	-	-	254	119	195	92	19,7	11,6	444	465	367	405	364	374	287	314	400	370	380	129		
75	43	-	-	80	47	75	43	9,7	6,3	423	438	377	404	323	329	276	295	320	290	310	134		
218	67	-	-	225	69	218	67	15,2	8,1	433	440	446	499	275	265	288	324	330	330	330	139		
80	71	-	-	83	73	80	71	14,9	8,9	421	478	529	445	198	306	306	272	390	400	370	140		
-	-	-	-	-	-	-	-	-	-	438	446	481	508	255	258	292	320	250	250	330	141		
36	20	-	-	39	22	36	20	4,3	1,7	460	462	708	808	89	50	337	395	360	360	360	143		
-	-	-	-	-	-	-	-	-	-	428	446	570	632	177	162	319	348	360	360	360	144		
234	57	-	-	295	72	234	57	12,9	5,2	437	438	572	619	162	155	297	336	350	350	325	146		
31	50	-	-	33	54	31	50	11,1	7,2	402	446	361	310	332	393	290	257	400	400	350	147		
595	91	-	-	230	36	595	91	20,2	8,1	448	451	525	552	233	230	310	330	350	350	350	148		
289	206	-	-	76	54	289	206	47,2	24,4	422	436	399	425	306	312	282	301	320	320	340	149		
968	387	-	-	760	311	968	387	85,4	36,7	442	453	515	536	239	242	312	326	400	400	400	151		
101	60	-	-	84	49	101	60	13,3	5,9	457	451	449	542	314	266	306	358	340	340	330	154		
-	-	-	-	-	-	-	-	-	-	1234	1916	2307	3483	-	-	1073	1567	320	320	320	159		
286	105	-	-	235	85	286	105	23,6	10,0	428	443	501	539	213	224	286	319	360	350	350	167		
1165	378	-	-	126	41	1165	378	85,6	36,0	423	442	569	555	166	196	312	309	350	340	350	170		
-	-	-	-	-	-	-	-	-	-	457	503	284	328	458	497	284	322	340	330	330	171		
25	17	-	-	418	276	25	17	3,7	1,8	429	442	466	489	253	266	290	313	350	350	350	172		
10	4	-	-	6	2	10	4	0,8	0,4	404	435	527	562	184	192	307	319	350	350	330	177		
-	-	-	-	-	-	-	-	-	-	458	462	417	542	345	290	303	370	320	320	320	178		
86	57	-	-	86	57	86	57	12,0	4,5	462	473	580	618	152	187	269	333	380	370	340	179		
-	-	-	-	-	-	-	-	-	-	487	660	926	1200	-	-	439	540	330	330	350	182		
127	76	-	-	165	103	127	76	16,9	4,5	443	451	622	753	156	91	335	393	350	340	320	184		
234	84	-	-	419	150	234	84	18,7	10,1	425	448	432	452	279	300	286	304	350	340	340	187		
139	100	-	-	142	101	139	100	21,1	10,5	407	472	459	424	245	328	298	280	380	380	380	189		
56	19	-	-	58	19	56	19	4,3	1,9	422	442	569	598	170	174	318	330	360	360	360	190		
33	11	0	0	70	22	33	11	1,3	1,0	542	791	1014	1438	-	-	471	647	330	330	350	192		
327	89	-	-	307	84	327	89	19,9	11,1	430	449	370	401	334	347	274	300	350	350	350	197		
35	33	-	-	26	24	35	33	7,8	3,5	407	429	369	414	302	312	264	298	380	380	360	198		
6865	70	0	0	7089	73	6865	70	13,9	6,6	460	507	601	685	200	202	341	380	346	342	336			
-	-	-	-	-	-	-	-	-	-	3315	2986	6499	5855	-	-	3185	2869	250	250	300	112		
224	34	-	-	229	35	224	34	8,1	3,3	413	424	556	573	196	208	338</							

Noch: 3.5 Schuldenstand, Schuldendienst und sonstige

RKZ	Kreisangehörige Gemeinde	Ein- wohner am 30. Juni 2014	Schuldenstand am 31. Dezember											
			Kredit- und Wertpapiersschulden der Gemeinde	Kassenkredite	insgesamt	außerdem								
						Schulden der Eigenbetriebe (einschl. Krankenhäuser)			kreditähnliche Rechtsgeschäfte					
			2014			2013			2014					
			1 000 €	€ je Einw.		1 000 €	€ je Einw.		1 000 €	€ je Einw.		1 000 €	€ je Einw.	
1	2	3	4	5	6	7	8	9	10	11	12	13		

- Regierungsbezirk Niederbayern -

279 Landkreis Dingolfing - Landau

122	Landau a.d.Isar, St	12857	7326	570	-	-	3821	302	7326	570	2538	197	491	38
124	Loiching	3538	391	110	-	-	445	127	391	110	-	-	-	-
125	Mamming	3023	2583	855	340	112	3367	1139	2923	967	-	-	-	-
126	Marklkofen	3727	-	-	-	-	-	-	-	-	-	-	-	-
127	Mengkofen	6011	613	102	-	-	869	146	613	102	-	-	-	-
128	Moosthenning	4831	-	-	-	-	-	-	-	-	-	-	-	-
130	Niederviehbach	2517	-	-	-	-	-	-	-	-	-	-	-	-
132	Pilsting, M	6460	2438	377	-	-	2982	470	2438	377	-	-	-	-
134	Reisbach, M	7688	-	-	-	-	-	-	-	-	-	-	-	-
135	Simbach, M	3682	2533	688	-	-	3290	897	2533	688	-	-	-	-
137	Wallersdorf, M	6760	-	-	-	-	-	-	-	-	-	-	-	-
	kreisang. Gemeinden zusammen	93111	20454	220	696	7	20728	226	21151	227	2538	27	491	5

finanzstatistische Daten der kreisangehörigen Gemeinden in Bayern 2013 und 2014

planmäßiger Schuldendienst										Finanz- kraft		Steuer- kraft	Schlüssel- zuwei- sungen	Umlage- ausgaben (Kreisumlage)	Hebesätze				RKZ							
selbst getragener Schulden- dienst	Schuldendienst-hilfen			Insgesamt			in % der		Grund- steuer						Ge- wer- be- steuer											
							Finanz- kraft	Nettoein- nahmen d.Verw.- HH																		
																A	B									
2014				2013				2014					2013		2014		2013			2014		2014				
1 000 €	€ je Einw.	1 000 €	€ je Einw.	1 000 €	€ je Einw.	1 000 €	€ je Einw.	%		€ je Einwohner										%						
14	15	16	17	18	19	20	21	22	23	24	25	26	27	28	29	30	31	32	33	34						

626	49	-	-	0	0	626	49	10,3	4,3	443	473	881	795	-	68	439	390	360	360	330	122
65	19	-	-	836	239	65	19	3,5	1,2	429	534	839	1049	2	-	411	515	330	330	330	124
397	131	-	-	0	0	397	131	30,8	12,9	420	427	669	632	86	137	336	343	370	370	370	125
-	-	-	-	2	0	-	-	-	-	592	725	1161	1421	-	-	569	696	320	320	310	126
292	49	-	-	457	77	292	49	11,7	4,6	386	416	643	662	98	116	355	362	330	330	330	127
-	-	-	-	-	-	-	-	-	-	495	531	997	1042	-	-	502	511	360	370	330	128
-	-	-	-	-	-	-	-	-	-	450	407	579	672	193	138	322	403	340	340	340	130
549	85	-	-	708	112	549	85	21,6	5,9	406	393	612	816	130	27	337	450	340	340	340	132
-	-	-	-	-	-	-	-	-	-	412	413	563	585	185	186	337	358	330	350	330	134
272	74	-	-	304	83	272	74	16,1	6,7	416	458	802	703	19	107	404	352	380	380	360	135
-	-	-	-	-	-	-	-	-	-	411	448	596	497	157	255	342	304	310	310	310	137
3154	34	-	-	2820	31	3154	34	3,5	1,2	1009	967	1879	1769	76	94	946	896	340	313	304	

Noch: 3.5 Schuldenstand, Schuldendienst und sonstige

RKZ	Kreisangehörige Gemeinde	Ein- wohner am 30. Juni 2014	Schuldenstand am 31. Dezember										
			Kredit- und Wertpapiersschulden der Gemeinde	Kassenkredite	insgesamt				außerdem				
									Schulden der Eigenbetriebe (einschl. Krankenhäuser)	kreditähnliche Rechtsgeschäfte			
			2014		2013		2014		2013		2012		
			1 000 €	€ je Einw.	1 000 €	€ je Einw.	1 000 €	€ je Einw.	1 000 €	€ je Einw.	1 000 €	€ je Einw.	
			1	2	3	4	5	6	7	8	9	10	11

- Regierungsbezirk Oberpfalz -

371 Landkreis Amberg - Sulzbach

111	Ammerthal	2085	2117	1015	100	48	2025	958	2217	1063	-	-	-	-
113	Auerbach i.d.OPf., St	8831	15814	1791	1361	154	17983	2026	17175	1945	-	-	-	-
116	Birgland	1767	3860	2185	-	-	4002	2257	3860	2185	-	-	-	-
118	Ebermannsdorf	2394	1875	783	-	-	1578	661	1875	783	-	-	-	-
119	Edelsfeld	1861	500	269	-	-	520	277	500	269	-	-	-	-
120	Ensdorf	2234	2219	993	-	-	2251	1022	2219	993	-	-	-	-
121	Freihung, M	2569	3665	1427	-	-	3961	1545	3665	1427	-	-	-	-
122	Freudenberg	4216	5537	1313	6	2	5769	1365	5543	1315	-	-	674	160
123	Gebenbach	922	1104	1197	-	-	1234	1356	1104	1197	-	-	-	-
126	Hahnbach, M	4856	5970	1229	-	-	6668	1372	5970	1229	-	-	-	-
127	Hirschau, St	5777	7326	1268	-	-	5647	972	7326	1268	-	-	-	-
128	Hirschbach	1219	2039	1672	-	-	2145	1737	2039	1672	-	-	-	-
129	Hohenburg, M	1591	3725	2341	-	-	3923	2473	3725	2341	-	-	-	-
131	Illschwang	2024	1305	645	-	-	1487	740	1305	645	-	-	-	-
132	Kastl, M	2385	4208	1764	12	5	4526	1887	4220	1769	-	-	370	155
135	Königstein, M	1713	3517	2053	-	-	3681	2099	3517	2053	-	-	-	-
136	Kümmersbruck	9819	5350	545	-	-	3683	375	5350	545	1300	132	-	-
140	Etzelwang	1374	2122	1544	-	-	2322	1690	2122	1544	-	-	-	-
141	Neukirchen b.Sulzbach-Rosenberg	2581	4774	1850	-	-	5066	1954	4774	1850	-	-	161	62
144	Poppenricht	3385	4282	1265	-	-	3625	1087	4282	1265	-	-	-	-
146	Rieden, M	2709	14	5	-	-	24	9	14	5	-	-	-	-
148	Schmidmühlen, M	2328	3195	1372	-	-	3356	1426	3195	1372	-	-	-	-
150	Schnaittenbach, St	4236	9598	2266	-	-	9831	2304	9598	2266	-	-	-	-
151	Sulzbach-Rosenberg, St	19292	51517	2670	-	-	51565	2668	51517	2670	3326	172	2484	129
154	Ursensollen	3644	3000	823	-	-	3500	959	3000	823	-	-	-	-
156	Vilseck, St	5854	4802	820	-	-	5193	879	4802	820	-	-	-	-
157	Weigendorf	1209	1353	1119	-	-	1582	1306	1353	1119	-	-	-	-
kreisang. Gemeinden zusammen		102875	154787	1505	1479	14	157149	1524	156266	1519	4626	45	3689	36

372 Landkreis Cham

112	Arnschwang	1950	1080	554	-	-	1261	658	1080	554	-	-	-	-
113	Arrach	2505	2487	993	72	29	2746	1089	2559	1022	-	-	62	25
115	Blaibach	1939	3095	1596	-	-	2481	1277	3095	1596	-	-	-	-
116	Cham, St	16408	6393	390	-	-	7412	451	6393	390	-	-	-	-
117	Chamerau	2559	3470	1356	392	153	3678	1434	3861	1509	-	-	-	-
124	Eschlkam, M	3357	1458	434	-	-	1563	463	1458	434	-	-	-	-
125	Falkenstein, M	3268	6206	1899	-	-	6567	2036	6206	1899	-	-	-	-
126	Furth im Wald, St	8941	16794	1878	1674	187	18587	2078	18468	2066	-	-	94	10
128	Gleißenberg	858	449	523	-	-	498	580	449	523	-	-	-	-
130	Grafenwiesen	1524	1327	871	-	-	1410	931	1327	871	-	-	-	-
135	Hohenwarth	1895	1789	944	-	-	1599	834	1789	944	-	-	-	-
137	Bad Kötzing, St	7167	24750	3453	-	-	25709	3622	24750	3453	-	-	1	0
138	Lam, M	2669	2356	883	-	-	2676	1007	2356	883	-	-	-	-
142	Michelsneukirchen	1759	2249	1279	-	-	2433	1387	2249	1279	-	-	-	-
143	Miltach	2279	1154	506	-	-	1260	556	1154	506	-	-	-	-
144	Neukirchen b.Hl.Blut, M	3750	2380	635	81	22	1932	513	2461	656	-	-	-	-
146	Pemfling	2198	526	240	-	-	607	273	526	240	-	-	-	-
147	Pöding	987	952	964	-	-	1102	1136	952	964	-	-	-	-
149	Reichenbach	1262	1011	801	364	288	1371	1117	1374	1089	-	-	-	-
150	Rettenbach	1804	1418	786	-	-	2149	1229	1418	786	-	-	-	-
151	Rimbach	1875	114	61	-	-	153	81	114	61	-	-	-	-
153	Roding, St	11474	23787	2073	2000	174	27135	2364	25787	2247	-	-	-	-
154	Rötz, St	3428	3491	1018	-	-	3938	1136	3491	1018	-	-	-	-
155	Runding	2277	2591	1138	-	-	2695	1195	2591	1138	-	-	-	-
157	Schönthal	1972	1927	977	-	-	2363	1186	1927	977	-	-	-	-
158	Schorndorf	2613	1445	553	-	-	1530	587	1445	553	-	-	239	92
161	Stamsried, M	2155	3243	1505	158	73	3553	1645	3401	1578	-	-	-	-
163	Tiefenbach	1986	2029	1022	-	-	2202	1093	2029	1022	-	-	-	-
164	Traitsching	4017	3879	966	150	37	4406	1089	4029	1003	-	-	325	81
165	Treffelstein	971	259	267	-	-	325	331	259	267	-	-	-	-
167	Zell	1846	1175	637	-	-	1348	740	1175	637	-	-	-	-
168	Waffenbrunn	2070	2346	1134	58	28	2516	1238	2405	1162	-	-	-	-
169	Wald	2779	1285	463	-	-	1449	522	1285	463	-	-	-	-
170	Walderbach	2071	1252	604	239	115	1679	815	1490	720	-	-	-	-
171	Waldmünchen, St	6728	7662	1139	-	-	7684	1139	7662	1139	5281	785	194	29
174	Weiding	2462	5246	2131	57	23	4877	1965	5303	2154	-	-	-	-
175	Willmering	2035	2706	1330	-	-	3587	1768	2706	1330	-	-	-	-
177	Zandt	1864	4	2	-	-	9	5	4	2	-	-	-	-
178	Lohberg	1877	371	198	-	-	427	226	371	198	-	-	-	-

finanzstatistische Daten der kreisangehörigen Gemeinden in Bayern 2013 und 2014

planmäßiger Schuldendienst																			RKZ							
selbst getragener Schulden- dienst	Schuldendienst-hilfen		Insgesamt		in % der		Finanz- kraft		Steuer- kraft		Schlüssel- zuwei- sungen		Umlage- ausgaben (Kreisumlage)		Hebesätze											
					Finanz- kraft	Nettoein- nahmen d.Verw.- HH									Grund- steuer		Ge- wer- be- steu- er									
															A	B										
2014				2013				2014				2013				2014										
1 000 €	€ je Einw.	1 000 €	€ je Einw.	1 000 €	€ je Einw.	1 000 €	€ je Einw.	%	€ je Einwohner										%							
14	15	16	17	18	19	20	21	22	23	24	25	26	27	28	29	30	31	32	33	34						
279	134	-	-	282	133	279	134	30,3	15,7	435	442	477	617	238	185	280	360	350	350	330	111					
1398	158	-	-	1411	159	1398	158	35,2	12,3	451	449	501	635	255	187	305	373	350	350	380	113					
472	267	0	0	453	255	472	267	59,0	39,5	426	453	442	423	280	318	296	288	350	350	380	116					
134	56	-	-	125	52	134	56	12,3	4,9	465	455	558	660	206	161	299	366	300	300	350	118					
37	20	-	-	38	20	37	20	4,1	2,2	460	486	585	578	202	237	326	329	330	330	300	119					
111	50	-	-	114	52	111	50	10,8	5,4	432	459	514	520	231	250	313	312	300	300	320	120					
405	158	-	-	414	162	405	158	31,4	16,4	488	502	495	504	294	326	301	328	300	300	330	121					
443	105	-	-	396	94	443	105	23,6	11,2	412	444	503	534	211	222	302	312	320	320	380	122					
208	225	-	-	128	141	208	225	51,4	24,4	468	438	456	596	294	209	281	368	300	300	310	123					
772	159	-	-	790	162	772	159	33,2	17,1	445	479	524	538	245	267	324	326	350	350	380	126					
806	139	-	-	644	111	806	139	20,9	7,9	641	668	1163	1201	-	-	522	533	310	310	380	127					
174	142	-	-	180	146	174	142	21,0	15,3	459	680	418	62	347	771	306	152	350	350	330	128					
297	187	-	-	310	196	297	187	36,1	20,3	489	518	421	414	386	424	318	320	350	350	350	129					
237	117	-	-	272	136	237	117	27,2	16,1	437	430	386	429	324	305	273	305	350	350	300	131					
502	211	-	-	559	233	502	211	44,0	26,9	462	479	407	433	354	365	299	319	350	350	350	132					
269	157	-	-	276	157	269	157	34,5	17,3	436	455	392	438	311	325	268	307	350	350	350	135					
428	44	-	-	431	44	428	44	9,3	4,2	458	466	508	583	258	234	307	350	300	300	380	136					
139	101	-	-	102	74	139	101	20,7	14,5	458	489	411	388	344	395	297	295	350	350	310	140					
480	186	-	-	476	184	480	186	40,4	20,0	452	461	383	416	354	355	285	311	350	350	380	141					
339	100	-	-	412	123	339	100	23,3	9,5	443	429	421	459	302	280	281	310	300	300	380	144					
10	4	1	0	73	27	10	4	0,8	0,4	446	472	453	437	301	336	308	301	350	350	320	146					
367	158	-	-	439	186	367	158	33,7	14,5	455	468	480	544	276	264	301	341	330	330	330	148					
1231	291	-	-	1038	243	1231	291	63,2	26,3	442	460	574	620	171	176	303	337	330	330	380	150					
3684	191	-	-	15446	799	3684	191	36,6	17,4	489	522	567	554	273	311	351	343	400	400	400	151					
603	165	-	-	616	169	603	165	36,9	13,4	446	448	559	633	187	162	299	347	300	300	350	154					
445	76	-	-	460	78	445	76	10,1	7,8	707	754	475	493	717	737	486	476	300	300	320	156					
273	226	-	-	116	96	273	226	48,2	28,0	454	468	407	413	346	362	299	307	350	350	350	157					
14542	141	1	0	26000	252	14543	141	28,1	13,3	482	503	539	572	277	284	334	353	331	340	371						
225	115	-	-	219	115	225	115	26,2	15,5	444	441	402	445	332	316	290	320	300	300	320	112					
182	73	-	-	186	74	182	73	16,0	8,6	470	453	322	415	426	381	278	343	310	310	320	113					
333	172	-	-	308	158	333	172	37,9	22,3	471	454	337	397	396	380	262	324	310	310	330	115					
1183	72	-	-	1378	84	1183	72	12,8	4,1	532	563	1012	1029	-	-	480	466	330	330	330	116					
422	165	-	-	415	162	422	165	36,3	20,1	446	454	513	580	236	222	303	349	290	290	320	117					
145	43	-	-	168	50	145	43	9,6	7,0	438	453	364	383	358	374	284	304	300	280	300	124					
566	173	2	1	565	175	568	174	39,2	17,9	463	444	486	603	283	215	305	374	320	320	320	125					
1495	167	-	-	1498	167	1495	167	33,9	15,9	424	494	733	721	88	131	396	358	350	350	350	126					
70	81	-	-	71	82	70	81	17,5	12,9	453	464	302	320	424	442	273	299	310	310	310	128					
132	86	-	-	272	180	132	86	20,1	9,7	503	430	262	397	475	384	233	351	330	330	320	130					
154	81	1	0	156	81	155	82	17,0	11,4	467	481	336	354	426	444	294	317	270	270	300	135					
1971	275	15	2	1895	267	1986	277	57,5	16,4	435	482	680	661	129	167	374	345	370	390	360	137					
400	150	-	-	427	161	400	150	31,3	8,3	466	479	412	429	360	374	306	324	320	320	315	138					
235	134	-	-	222	126	235	134	30,5	18,1	432	439	380	429	326	323	274	312	320	320	310	142					
115	51	-	-	202	89	115	51	11,5	4,7	442	441	517	582	224	204	299	344	320	310	320	143					
214	57	-	-	250	66	214	57	12,0	6,4	429	475	376	365	362	407	309	297	310	310	310	144					
87	40	-	-	127	57	87	40	9,9	6,0	519	402	329	511	346	249	156	358	300	300	330	146					
127	128	-	-	129	133	127	128	28,6	16,2	433	449	480	421	243	305	290	277	325	325	325	147					
138	109	-	-	115	94	138	109	27,3	24,0	408	400	285	298	369	367	246	265	340	340	330	149					
759	421	-	-	278	159	759	421	91,9	58,9	426	458	385	353	343	385	302	280	320	320	320	150					
42	22	-	-	53	28	42	22	4,8	3,0	465	467	336	382	409	408	281	323	310	310	320	151					
1854	162	43	4	1895	165	1897	165	33,4	13,4	534	495	1023	806	-	54	490	365	350	350	330	153					
571	167	-	-	505	146	571	167	36,6	14,8	434	455	512	551	230	238	308	334	325	320	320	154					
258	113	-	-	1251	555	258	113	24,0	11,1	401	473	685	651	99	152	384	331	300	300	300	155					
641	325	-	-	68	34	641	325	75,7	43,5	418	430	328	374	356	355	266	300	300	300	300	157					
93	35	-	-	65	25	93	35	8,3	4,1	419	425	448	524	255	231	284	329	300	300	310	158					
328	152	-	-	344	159	328	152	33,3	22,3	433	458	354	381	364	381	286	305	350	335	325	161					
241	121	-	-	214	106	241	121	24,2	14,2	479	501	380	312	377	469	278	280	340	340	320	163					
537	134	-	-	549	136	537	134	29,3	22,9	434	456	377	382	337	371	280	296	300	300	310	164					
78	80	-	-	78	80	78	80	18,1	11,5	435	444	310	355	397	395	272	306	300	300	300	165					
303	164	-	-	350	192	303	164	37,3	24,8	429	440	426	424	292	312	289	296	330	330	315	167					
263	127	-	-	284	140	263	127	30,1	18,4	427	423	370	395	320	262	293	320	320	320	320	168					
210	76	-	-	235	85	210	76	7,8	4,2	836	975	1528	1782	-	-	692	807	300	300	300	169					
267	129	-	-	266	129	267	129	29,6	19,6																	

Noch: 3.5 Schuldenstand, Schuldendienst und sonstige

RKZ	Kreisangehörige Gemeinde	Ein- wohner am 30. Juni 2014	Schuldenstand am 31. Dezember												außerdem	
			Kredit- und Wertpapiersschulden der Gemeinde		Kassenkredite		insgesamt				Schulden der Eigenbetriebe (einschl. Krankenhäuser)		kreditähnliche Rechtsgeschäfte			
			2014				2013				2014					
			1 000 €	€ je Einw.	1 000 €	€ je Einw.	1 000 €	€ je Einw.	1 000 €	€ je Einw.	1 000 €	€ je Einw.	1 000 €	€ je Einw.		
			1	2	3	4	5	6	7	8	9	10	11	12	13	

- Regierungsbezirk Oberpfalz -

372 Landkreis Cham

kreisang. Gemeinden zusammen	125579	146158	1164	5244	42	158916	1266	151402	1206	5281	42	915	7
------------------------------	--------	--------	------	------	----	--------	------	--------	------	------	----	-----	---

373 Landkreis Neumarkt i. d. OPf.

112	Berching, St	8432	5712	677	-	-	5720	674	5712	677	-	-	-	-
113	Berg b. Neumarkt i. d. OPf.	7506	-	-	-	-	-	-	-	-	-	-	-	-
114	Berngau	2551	918	360	-	-	1027	408	918	360	-	-	-	-
115	Breitenbrunn, M	3363	2996	891	-	-	2952	880	2996	891	-	-	-	-
119	Deining	4371	1321	302	-	-	1676	386	1321	302	-	-	1095	250
121	Dietfurt a. d. Altmühl, St	6066	1761	290	-	-	2006	334	1761	290	-	-	-	-
126	Freystadt, St	8639	754	87	-	-	813	94	754	87	-	-	-	-
134	Hohenfels, M	2133	1660	778	-	-	830	401	1660	778	-	-	-	-
140	Lauterhofen, M	3677	-	-	-	-	-	-	-	-	-	-	-	-
143	Lupburg, M	2317	1707	737	-	-	1935	834	1707	737	-	-	-	-
146	Mühlhausen	4817	1792	372	-	-	1965	418	1792	372	-	-	-	-
147	Neumarkt i. d. OPf., GKSt	38622	582	15	-	-	630	16	582	15	5545	144	-	-
151	Parsberg, St	6705	1562	233	-	-	1750	265	1562	233	-	-	-	-
153	Pilsach	2715	2065	761	-	-	2355	874	2065	761	-	-	-	-
155	Postbauer-Heng, M	7422	934	126	-	-	1205	163	934	126	-	-	62	8
156	Pyrbau, M	5588	-	-	-	-	-	-	-	-	-	-	-	-
159	Sengenthal	3301	-	-	-	-	-	-	-	-	-	-	-	-
160	Seubersdorf i. d. OPf.	5032	36	7	-	-	38	8	36	7	-	-	-	-
167	Velburg, St	5218	3067	588	-	-	2225	427	3067	588	-	-	-	-
kreisang. Gemeinden zusammen		128475	26866	209	-	-	27125	213	26866	209	5545	43	1156	9

374 Landkreis Neustadt a. d. Waldnaab

111	Altenstadt a. d. Waldnaab	4720	412	87	-	-	462	97	412	87	-	-	-	-
117	Eschenbach i. d. OPf., St	3865	1263	327	-	-	1571	408	1263	327	-	-	-	-
118	Eslarn, M	2701	1801	667	-	-	1970	718	1801	667	-	-	-	-
119	Etzenricht	1584	-	-	-	-	-	-	-	-	-	-	-	-
121	Floß, M	3452	1871	542	-	-	1984	569	1871	542	-	-	-	-
122	Flossenbürg	1615	999	618	-	-	1117	687	999	618	-	-	-	-
123	Georgenberg	1348	1637	1214	-	-	1763	1304	1637	1214	-	-	-	-
124	Grafenwöhr, St	6490	6437	992	-	-	6130	949	6437	992	-	-	-	-
127	Irchenrieth	1278	331	259	-	-	397	324	331	259	-	-	-	-
128	Kirchendemenreuth	861	274	318	-	-	293	336	274	318	-	-	-	-
129	Kirchentumbach, M	3280	143	44	-	-	236	72	143	44	-	-	-	-
131	Kohlberg, M	1221	1081	886	-	-	1165	960	1081	886	-	-	-	-
132	Leuchtenberg, M	1200	189	157	-	-	739	602	189	157	-	-	-	-
133	Luhe-Wildenaau, M	3426	1251	365	-	-	1401	411	1251	365	-	-	-	-
134	Mantel, M	2884	2615	907	-	-	2794	956	2615	907	-	-	-	-
137	Moosbach, M	2453	4284	1746	-	-	5245	2140	4284	1746	-	-	-	-
139	Neustadt a. d. Waldnaab, St	5785	4519	781	-	-	5194	887	4519	781	-	-	-	-
140	Neustadt am Kulm, St	1154	379	328	-	-	446	377	379	328	-	-	-	-
144	Parkstein, M	2310	-	-	-	-	-	-	-	-	-	-	-	-
146	Pirk	1822	2612	1434	-	-	2768	1539	2612	1434	-	-	-	-
147	Pleystein, St	2425	3655	1507	-	-	3967	1631	3655	1507	-	-	-	-
148	Trabit	1303	517	397	-	-	626	479	517	397	-	-	-	-
149	Pressath, St	4405	5352	1215	-	-	5900	1342	5352	1215	-	-	-	-
150	Püchersreuth	1617	391	242	-	-	493	307	391	242	-	-	-	-
154	Schirmitz	1999	300	150	-	-	16	8	300	150	-	-	-	-
155	Schlammsdorf	885	150	170	-	-	175	200	150	170	-	-	-	-
156	Schwarzenbach	1196	874	731	-	-	974	823	874	731	-	-	-	-
157	Speinshart	1117	792	709	-	-	848	774	792	709	-	-	-	-
158	Störnstein	1452	-	-	-	-	-	-	-	-	-	-	-	-
159	Tannesberg, M	1542	193	125	-	-	563	362	193	125	-	-	-	-
160	Theisseil	1184	419	354	-	-	530	452	419	354	-	-	-	-
162	Vohenstrauß, St	7391	1722	233	-	-	1954	259	1722	233	-	-	12	2
163	Vorbach	1031	32	31	-	-	39	38	32	31	-	-	-	-
164	Waidhaus, M	2223	-	-	-	-	-	-	-	-	-	-	-	-
165	Waldthurn, M	1956	1546	790	-	-	1749	884	1546	790	-	-	139	71
166	Weierhammer	3825	9147	2391	-	-	8329	2153	9147	2391	-	-	-	-
168	Windischeschenbach, St	5030	7494	1490	-	-	7947	1573	7494	1490	-	-	-	-
170	Bechtsrieth	1056	484	458	-	-	539	510	484	458	-	-	-	-
kreisang. Gemeinden zusammen		95086	65165	685	-	-	70327	737	65165	685	-	-	150	2

Noch: 3.5 Schuldenstand, Schuldendienst und sonstige

RKZ	Kreisangehörige Gemeinde	Ein- wohner am 30. Juni 2014	Schuldenstand am 31. Dezember										
			Kredit- und Wertpapiersschulden der Gemeinde	Kassenkredite	insgesamt	außerdem							
						Schulden der Eigenbetriebe (einschl. Krankenhäuser)	kreditähnliche Rechtsgeschäfte						
			2014		2013		2014						
			1 000 €	€ je Einw.	1 000 €	€ je Einw.	1 000 €	€ je Einw.	1 000 €	€ je Einw.	1 000 €	€ je Einw.	
			1	2	3	4	5	6	7	8	9	10	11

- Regierungsbezirk Oberpfalz -

375 Landkreis Regensburg

113	Altenglofsheim	3214	342	106	-	-	473	148	342	106	-	-	-	-
114	Altenstamm	1523	1429	939	-	-	1515	972	1429	939	-	-	-	-
115	Aufhausen	1785	1550	868	-	-	1300	723	1550	868	-	-	-	-
116	Bach a.d. Donau	1781	-	-	-	-	-	-	-	-	-	-	-	-
117	Barbing	5291	4075	770	114	22	4610	883	4189	792	-	-	-	-
118	Beratzhausen, M	5379	9844	1830	3000	558	11357	2115	12844	2388	-	-	70	13
119	Bernhardswald	5491	8416	1533	-	-	9121	1656	8416	1533	-	-	202	37
120	Brennberg	1931	1329	688	-	-	1415	737	1329	688	-	-	-	-
122	Brunn	1418	730	515	-	-	793	554	730	515	-	-	-	-
127	Deuerling	2043	156	77	-	-	205	101	156	77	-	-	-	-
130	Donaustauf, M	3942	765	194	-	-	970	246	765	194	866	220	-	-
131	Duggendorf	1570	-	-	-	-	-	-	-	-	-	-	-	-
143	Hagelstadt	1990	185	93	-	-	185	94	185	93	-	-	-	-
148	Hemau, St	8655	5229	604	-	-	5737	670	5229	604	118	14	211	24
153	Holzheim a. Forst	966	375	389	-	-	389	402	375	389	-	-	-	-
156	Kallmünz, M	2789	4856	1741	-	-	4007	1426	4856	1741	-	-	-	-
161	Köfering	2410	1125	467	-	-	1536	641	1125	467	-	-	-	-
162	Laaber, M	5144	6594	1282	-	-	7159	1396	6594	1282	-	-	-	-
165	Lappersdorf, M	13101	-	-	-	-	-	-	-	-	-	-	-	-
170	Mintraching	4791	303	63	-	-	313	65	303	63	-	-	-	-
171	Mötzing	1456	55	38	-	-	83	56	55	38	-	-	-	-
174	Neutraubling, St	13336	5	0	-	-	5	0	5	0	-	-	-	-
175	Nittendorf, M	9061	2017	223	-	-	2176	244	2017	223	-	-	32	4
179	Obertraubling	8014	732	91	-	-	917	117	732	91	2641	330	15	2
180	Pentling	5946	1807	304	-	-	2477	425	1807	304	-	-	-	-
181	Pettendorf	3262	392	120	-	-	446	135	392	120	-	-	-	-
182	Pfakofen	1597	662	414	-	-	890	565	662	414	-	-	-	-
183	Pfalter	3111	749	241	200	64	1353	436	949	305	-	-	-	-
184	Pielenhofen	1477	1975	1338	-	-	2048	1422	1975	1338	-	-	-	-
190	Regenstau, M	15694	395	25	-	-	3913	253	395	25	2773	177	-	-
191	Riekofen	763	-	-	-	-	-	-	-	-	-	-	-	-
196	Schierling, M	7454	5365	720	-	-	4945	666	5365	720	175	23	-	-
199	Sinzing	6715	2296	342	-	-	2470	365	2296	342	-	-	-	-
201	Sünching	1971	-	-	-	-	-	-	-	-	-	-	-	-
204	Tegernheim	5223	-	-	-	-	-	-	-	-	-	-	-	-
205	Thalmassing	3329	3309	994	-	-	1833	562	3309	994	-	-	-	-
208	Wenzenbach	8391	-	-	-	-	-	-	-	-	-	-	-	-
209	Wiesent	2508	903	360	-	-	1059	425	903	360	-	-	-	-
210	Wörth a.d. Donau, St	4728	5823	1232	-	-	4174	900	5823	1232	-	-	-	-
211	Wolfsegg	1506	1469	976	-	-	1756	1198	1469	976	-	-	-	-
213	Zeitlarn	5776	-	-	-	-	-	-	-	-	-	-	-	-
kreisang. Gemeinden zusammen		186532	75257	403	3314	18	81629	441	78571	421	6573	35	529	3

376 Landkreis Schwandorf

112	Altendorf	903	1110	1230	-	-	1004	1099	1110	1230	-	-	-	-
116	Bodenwöhr	4245	6059	1427	263	62	6105	1480	6323	1489	-	-	-	-
117	Bruck i.d. OPf., M	4352	2262	520	-	-	980	227	2262	520	-	-	-	-
119	Burglengenfeld, St	12447	18081	1453	-	-	18758	1516	18081	1453	12414	997	-	-
122	Dieterskirchen	1014	1004	990	12	12	1150	1140	1016	1002	-	-	-	-
125	Fensterbach	2371	2397	1011	-	-	2724	1130	2397	1011	-	-	-	-
131	Gleiritsch	657	259	394	-	-	347	519	259	394	-	-	-	-
133	Guteneck	858	1023	1192	-	-	1109	1279	1023	1192	-	-	-	-
141	Maxhütte-Haidhof, St	10810	11652	1078	-	-	12311	1159	11652	1078	-	-	-	-
144	Nabburg, St	6026	7938	1317	-	-	8484	1392	7938	1317	-	-	-	-
146	Neukirchen-Balbini, M	1137	1408	1239	-	-	1479	1296	1408	1239	-	-	-	-
147	Neunburg vorm Wald, St	8093	6340	783	-	-	6349	795	6340	783	2801	346	-	-
148	Niedermurach	1257	368	292	-	-	453	365	368	292	-	-	-	-
149	Nittenau, St	8654	10068	1163	536	62	11234	1311	10604	1225	-	-	-	-
150	Wernberg-Köblitz, M	5592	7495	1340	2800	501	8800	1568	10295	1841	-	-	-	-
151	Oberviechtach, St	4934	9132	1851	-	-	8516	1731	9132	1851	-	-	-	-
153	Pfreimd, St	5363	4387	818	-	-	4760	883	4387	818	-	-	-	-
159	Schmidgaden	2885	123	43	-	-	204	71	123	43	-	-	-	-
160	Schönsee, St	2519	-	-	-	-	-	-	-	-	-	-	-	-
161	Schwandorf, GKSt	27889	19628	704	-	-	21023	757	19628	704	18282	666	-	-
162	Schwarzach b. Nabburg	1457	349	239	-	-	410	278	349	239	-	-	-	-
163	Schwarzenfeld, M	6255	2918	467	-	-	3216	514	2918	467	-	-	-	-
164	Schwarzhofen, M	1453	2160	1487	-	-	2287	1576	2160	1487	-	-	-	-
167	Stadlern	514	-	-	-	-	-	-	-	-	-	-	-	-
168	Steinberg am See	1903	254	133	-	-	287	153	254	133	-	-	-	-

Noch: 3.5 Schuldenstand, Schuldendienst und sonstige

RKZ	Kreisangehörige Gemeinde	Ein- wohner am 30. Juni 2014	Schuldenstand am 31. Dezember											
			Kredit- und Wertpapiersschulden der Gemeinde	Kassenkredite	insgesamt	außerdem								
						Schulden der Eigenbetriebe (einschl. Krankenhäuser)	kreditähnliche Rechtsgeschäfte							
			2014			2013			2014					
			1 000 €	€ je Einw.	1 000 €	€ je Einw.	1 000 €	€ je Einw.	1 000 €	€ je Einw.	1 000 €	€ je Einw.	1 000 €	€ je Einw.
1	2	3	4	5	6	7	8	9	10	11	12	13		

- Regierungsbezirk Oberpfalz -

376 Landkreis Schwandorf

169	Stulln	1668	955	573	-	-	643	389	955	573	-	-	-	-
170	Teublitz, St	7268	11839	1629	1500	206	13788	1880	13339	1835	-	-	-	-
171	Teunz	1872	1146	612	182	97	1334	709	1328	710	-	-	-	-
172	Thanstein	981	2088	2129	-	-	1916	1940	2088	2129	-	-	-	-
173	Trausnitz	968	526	543	-	-	558	579	526	543	-	-	-	-
175	Wackersdorf	5122	36	7	-	-	38	7	36	7	-	-	-	-
176	Weiding	491	-	-	-	-	-	-	-	-	-	-	-	-
178	Winklarn, M	1419	563	397	-	-	635	443	563	397	-	-	-	-
kreisang. Gemeinden zusammen		143377	133569	932	5294	37	140901	986	138863	969	33497	234	-	-

377 Landkreis Tirschenreuth

112	Bärnau, St	3199	1393	435	-	-	1500	464	1393	435	-	-	-	-
113	Brand	1160	993	856	-	-	1098	946	993	856	-	-	-	-
115	Ebnath	1284	1527	1189	-	-	1663	1267	1527	1189	-	-	-	-
116	Erbendorf, St	5139	9616	1871	2500	486	8993	1735	12116	2358	18199	3541	32	6
117	Falkenberg, M	957	564	589	-	-	619	644	564	589	-	-	-	-
118	Friedenfels	1272	944	742	-	-	1029	808	944	742	-	-	-	-
119	Fuchsmühl, M	1660	3931	2368	-	-	3638	2239	3931	2368	-	-	-	-
127	Immenreuth	1853	2881	1555	208	112	2212	1205	3089	1667	-	-	-	-
128	Kastl	1385	-	-	-	-	92	67	-	-	-	-	-	-
129	Kemnath, St	5286	5737	1085	-	-	6366	1199	5737	1085	-	-	-	-
131	Konnersreuth, M	1829	1522	832	-	-	1635	881	1522	832	-	-	-	-
132	Krummennaab	1479	957	647	-	-	614	414	957	647	-	-	-	-
133	Kulmain	2249	1931	859	-	-	2147	945	1931	859	-	-	-	-
137	Leonberg	1031	847	821	-	-	876	846	847	821	-	-	-	-
139	Mähring, M	1827	841	460	-	-	1003	546	841	460	-	-	-	-
141	Mitterteich, St	6668	10242	1536	-	-	8651	1278	10242	1536	-	-	-	-
142	Neualbenreuth, M	1393	971	697	120	86	1320	951	1091	783	-	-	-	-
143	Neusorg	1927	2741	1422	-	-	2679	1405	2741	1422	-	-	-	-
145	Pechbrunn	1388	238	171	-	-	270	195	238	171	-	-	-	-
146	Plößberg, M	3278	3743	1142	-	-	2455	753	3743	1142	-	-	-	-
148	Pullenreuth	1744	1117	640	-	-	1127	643	1117	640	-	-	-	-
149	Reuth b.Erbendorf	1196	1720	1438	-	-	1881	1587	1720	1438	-	-	-	-
154	Tirschenreuth, St	8957	17912	2000	-	-	17162	1892	17912	2000	2040	228	874	98
157	Waldershof, St	4308	5004	1162	0	0	3598	829	5004	1162	-	-	-	-
158	Waldsassen, St	6713	10355	1542	-	-	13399	1980	10355	1542	-	-	-	-
159	Wiesau, M	4091	5228	1278	-	-	5797	1414	5228	1278	-	-	-	-
kreisang. Gemeinden zusammen		73273	92953	1269	2829	39	91824	1246	95782	1307	20239	276	906	12

finanzstatistische Daten der kreisangehörigen Gemeinden in Bayern 2013 und 2014

selbst getragener Schulden- dienst		Schulddienst-hilfen		planmäßiger Schuldendienst						Finanz- kraft		Steuer- kraft		Schlüssel- zuwei- sungen		Umlage- ausgaben (Kreisumlage)		Hebesätze			RKZ		
				Insgesamt														in % der		Grund- steuer		Ge- wer- be- steuer	
2014				2013		2014				2013	2014	2013	2014	2013	2014	2013	2014	2014					
1 000 €	€ je Einw.	1 000 €	€ je Einw.	1 000 €	€ je Einw.	1 000 €	€ je Einw.	%		€ je Einwohner											%		
14	15	16	17	18	19	20	21	22	23	24	25	26	27	28	29	30	31	32	33	34			
151	91	-	-	274	166	151	91	19,8	7,7	435	457	752	675	41	120	359	338	300	300	350	169		
912	125	-	-	897	122	912	125	27,3	13,0	386	459	650	627	121	177	386	346	330	330	350	170		
220	117	-	-	225	119	220	117	27,3	17,1	436	430	386	467	351	320	301	358	350	350	350	171		
97	99	-	-	118	119	97	99	22,8	14,9	403	435	317	299	373	422	287	286	650	650	350	172		
57	59	-	-	67	70	57	59	8,8	8,7	493	666	463	46	284	750	254	130	380	350	330	173		
3	1	-	-	0	0	3	1	0,1	0,0	1237	970	2365	1854	-	-	1128	885	250	280	350	175		
-	-	-	-	-	-	-	-	-	-	504	476	353	446	462	420	311	390	350	300	320	176		
45	32	-	-	33	23	45	32	6,8	3,9	432	464	457	416	282	355	307	307	320	320	320	178		
13280	93	1	0	13910	97	13282	93	19,3	7,7	453	481	694	666	152	191	393	375	320	312	337			
143	45	-	-	145	45	143	45	9,8	4,5	441	458	437	438	321	362	317	342	320	320	330	112		
99	85	-	-	108	93	99	85	18,7	6,4	519	456	627	844	240	120	348	508	360	345	330	113		
148	116	0	0	143	109	149	116	26,2	13,2	442	442	337	383	412	412	307	353	320	320	350	115		
622	121	-	-	647	125	622	121	27,9	12,2	425	434	439	519	318	295	332	380	330	330	320	116		
106	111	-	-	53	55	106	111	25,7	8,5	376	432	732	843	61	26	418	437	320	320	320	117		
115	91	-	-	113	88	115	91	20,9	10,6	418	434	345	396	387	384	315	346	360	350	350	118		
173	104	-	-	183	112	173	104	22,9	11,8	452	456	372	366	416	429	336	339	320	300	320	119		
237	128	-	-	206	112	237	128	26,4	12,1	412	485	542	483	270	343	399	341	340	340	370	127		
13	10	-	-	21	15	13	10	2,0	0,6	458	479	916	720	-	112	458	353	275	275	320	128		
796	151	3	0	801	151	798	151	33,9	9,8	459	446	704	836	107	61	352	452	320	320	320	129		
169	92	-	-	170	91	169	92	21,3	13,9	409	435	377	376	340	378	309	320	300	300	320	131		
218	148	-	-	190	128	218	148	32,7	17,9	419	452	399	451	374	369	354	368	330	330	330	132		
332	147	-	-	320	141	332	147	33,7	19,6	431	437	388	441	363	356	320	360	350	350	350	133		
65	63	-	-	64	62	65	63	17,5	12,1	433	359	245	404	436	325	248	370	350	350	325	137		
187	103	0	0	165	90	188	103	24,9	14,1	412	412	303	383	412	379	302	350	320	320	320	139		
637	96	-	-	607	90	637	96	19,7	7,6	464	485	541	473	245	341	321	329	350	350	320	141		
172	124	-	-	183	132	172	124	27,8	11,6	427	445	371	377	387	404	330	336	370	370	350	142		
292	151	-	-	282	148	292	151	36,2	14,2	428	419	412	456	321	311	305	348	350	350	360	143		
39	28	0	0	37	27	39	28	6,9	3,1	435	405	386	468	342	300	293	363	300	300	320	145		
277	84	-	-	212	65	277	84	17,9	7,6	393	470	800	725	53	121	460	376	350	350	300	146		
115	66	-	-	121	69	115	66	15,2	7,4	415	433	409	446	331	336	325	349	330	330	370	148		
178	149	-	-	114	96	178	149	34,8	22,0	431	427	261	291	468	461	298	325	330	330	330	149		
1320	147	-	-	2684	296	1320	147	32,1	10,9	423	458	743	869	94	53	414	463	375	375	340	154		
565	131	1	0	711	164	565	131	23,4	6,5	630	561	1260	1099	-	-	630	539	350	340	340	157		
1371	204	-	-	1463	216	1371	204	43,7	18,3	466	467	416	451	385	390	335	373	375	375	355	158		
1665	407	-	-	444	108	1665	407	89,3	38,0	468	456	411	441	368	375	311	361	350	350	350	159		
10056	137	4	0	10187	138	10060	137	30,0	11,8	450	458	562	591	252	256	364	389	340	345	333			

Noch: 3.5 Schuldenstand, Schuldendienst und sonstige

RKZ	Kreisangehörige Gemeinde	Ein- wohner am 30. Juni 2014	Schuldenstand am 31. Dezember											
			Kredit- und Wertpapiersschulden der Gemeinde	Kassenkredite	insgesamt	außerdem								
						Schulden der Eigenbetriebe (einschl. Krankenhäuser)	kreditähnliche Rechtsgeschäfte							
			2014				2013		2014					
			1 000 €	€ je Einw.	1 000 €	€ je Einw.	1 000 €	€ je Einw.	1 000 €	€ je Einw.	1 000 €	€ je Einw.		
			1	2	3	4	5	6	7	8	9	10	11	12

- Regierungsbezirk Oberfranken -

471 Landkreis Bamberg

111	Altendorf	2011	-	-	-	-	-	-	-	-	-	-	-	-	-
115	Baunach, St	4042	1293	320	-	-	1424	353	1293	320	-	-	-	-	-
117	Bischberg	5969	761	128	-	-	816	136	761	128	-	-	-	-	-
119	Breitengüßbach	4585	2279	497	-	-	2444	534	2279	497	-	-	-	-	-
120	Burgebrach, M	6604	-	-	-	-	-	-	-	-	-	-	-	-	-
122	Burgwindheim, M	1289	117	91	-	-	155	118	117	91	-	-	-	-	-
123	Buttenheim, M	3483	484	139	-	-	500	145	484	139	-	-	-	-	-
128	Ebrach, M	1811	996	550	-	-	985	532	996	550	-	-	-	-	-
131	Frensdorf	4866	2713	558	-	-	2901	593	2713	558	-	-	-	-	-
133	Gerach	929	484	521	-	-	237	251	484	521	-	-	-	-	-
137	Gundelsheim	3333	1299	390	-	-	1395	413	1299	390	-	-	-	-	-
140	Hallstadt, St	8332	178	21	-	-	180	21	178	21	-	-	-	-	-
142	Heiligenstadt i.OFr., M	3555	1698	478	-	-	2679	763	1698	478	-	-	-	-	-
145	Hirschaid, M	11930	4530	380	-	-	5321	450	4530	380	-	-	902	76	-
150	Kemmem	2546	160	63	-	-	232	91	160	63	-	-	-	-	-
151	Königsfeld	1342	287	214	-	-	496	371	287	214	-	-	-	-	-
152	Lauter	1140	833	731	-	-	895	785	833	731	-	-	-	-	-
154	Lisberg	1830	546	298	-	-	610	339	546	298	-	-	-	-	-
155	Litzendorf	6056	1904	314	1904	314	4218	704	3807	629	-	-	-	-	-
159	Memmelsdorf	8831	909	103	-	-	971	110	909	103	1830	207	-	-	-
165	Oberhaid	4566	1212	265	-	-	1209	267	1212	265	-	-	-	-	-
169	Pettstadt	1971	1109	562	-	-	1136	585	1109	562	-	-	-	-	-
172	Pommersfelden	2864	3194	1115	-	-	3452	1213	3194	1115	-	-	193	67	-
173	Priesendorf	1466	725	495	-	-	816	552	725	495	-	-	-	-	-
174	Rattelsdorf, M	4610	453	98	-	-	567	125	453	98	-	-	-	-	-
175	Reckendorf	2006	806	402	-	-	552	275	806	402	-	-	-	-	-
185	Scheßlitz, St	7158	4129	577	784	109	5992	841	4913	686	-	-	-	-	-
186	Schönbrunn i.Steigerwald	1860	-	-	-	-	-	-	-	-	-	-	-	-	-
189	Stadelhofen	1241	1083	873	-	-	1267	1023	1083	873	-	-	-	-	-
191	Stegaurach	6943	477	69	-	-	650	97	477	69	-	-	-	-	-
195	Strullendorf	7822	444	57	-	-	482	62	444	57	-	-	-	-	-
207	Viereth-Trunstadt	3572	1279	358	-	-	1374	385	1279	358	-	-	-	-	-
208	Walsdorf	2570	376	146	-	-	434	170	376	146	-	-	-	-	-
209	Wattendorf	674	163	242	-	-	215	315	163	242	-	-	-	-	-
214	Zapfendorf, M	4962	2482	500	-	-	2446	490	2482	500	-	-	-	-	-
220	Schlusselfeld, St	5741	325	57	-	-	554	97	325	57	-	-	-	-	-
kreisang. Gemeinden zusammen		144510	39731	275	2687	19	47603	331	42418	294	1830	13	1095	8	-

472 Landkreis Bayreuth

111	Ahorntal	2199	797	362	-	-	865	389	797	362	-	-	-	-	-
115	Aufseß	1319	863	654	-	-	947	717	863	654	-	-	-	-	-
116	Bad Berneck i.Fichtelgebirge, St	4277	15962	3732	879	205	13155	3079	16840	3937	-	-	-	-	-
118	Betzenstein, St	2498	3235	1295	-	-	3027	1203	3235	1295	-	-	-	-	-
119	Bindlach	7221	5741	795	-	-	6332	875	5741	795	-	-	-	-	-
121	Bischofsgrün	1937	2427	1253	201	104	3127	1643	2628	1357	-	-	-	-	-
127	Creußen, St	4829	11610	2404	-	-	12192	2537	11610	2404	-	-	-	-	-
131	Eckersdorf	5152	7696	1494	1000	194	9136	1761	8696	1688	-	-	-	-	-
133	Emtmannsberg	1061	2033	1916	-	-	1958	1850	2033	1916	-	-	-	-	-
138	Fichtelberg	1876	3445	1836	1741	928	6797	3544	5186	2764	-	-	-	-	-
139	Gefrees, St	4434	4140	934	-	-	4453	999	4140	934	-	-	-	-	-
140	Gesees	1295	409	316	-	-	426	329	409	316	-	-	-	-	-
141	Glashütten	1446	3000	2074	282	195	3394	2374	3282	2269	-	-	-	-	-
143	Goldkronach, St	3578	2027	567	-	-	2538	704	2027	567	-	-	-	-	-
146	Haag	927	1310	1414	-	-	1393	1512	1310	1414	-	-	-	-	-
150	Heinersreuth	3720	4074	1095	-	-	4391	1193	4074	1095	74	20	55	15	-
154	Hollfeld, St	5165	9722	1882	676	131	10423	2001	10398	2013	-	-	-	-	-
155	Hummeltal	2380	-	-	-	-	-	-	-	-	-	-	-	-	-
156	Kirchenpingarten	1246	1049	842	-	-	1081	862	1049	842	-	-	-	-	-
164	Mehlmeisel	1342	2956	2202	400	298	3677	2730	3356	2500	-	-	-	-	-
166	Mistelbach	1570	-	-	-	-	-	-	-	-	-	-	-	-	-
167	Mistelgau	3715	9946	2677	990	266	10776	2913	10936	2944	-	-	-	-	-
175	Pegnitz, St	13276	22899	1725	-	-	23712	1775	22899	1725	60193	4534	-	-	-
176	Plankenfels	883	823	933	-	-	929	1042	823	933	-	-	-	-	-
177	Pleeh, M	1299	966	744	-	-	559	419	966	744	-	-	-	-	-
179	Pottenstein, St	5306	7007	1321	-	-	6678	1243	7007	1321	-	-	710	134	-
180	Prebitz	1014	-	-	-	-	-	-	-	-	-	-	-	-	-
184	Schnabelwald, M	991	1635	1650	-	-	1734	1782	1635	1650	-	-	-	-	-
188	Seybothenreuth	1270	2418	1904	-	-	2500	1968	2418	1904	-	-	-	-	-
190	Speichersdorf	5879	8050	1369	-	-	7734	1303	8050	1369	-	-	-	-	-

Noch: 3.5 Schuldenstand, Schuldendienst und sonstige

RKZ	Kreisangehörige Gemeinde	Ein- wohner am 30. Juni 2014	Schuldenstand am 31. Dezember												
			Kredit- und Wertpapiersschulden der Gemeinde	Kassenkredite	insgesamt	außerdem									
						Schulden der Eigenbetriebe (einschl. Krankenhäuser)						kreditähnliche Rechtsgeschäfte			
						2014				2013		2014			
						1 000 €	€ je Einw.	1 000 €	€ je Einw.	1 000 €	€ je Einw.	1 000 €	€ je Einw.	1 000 €	€ je Einw.
1	2	3	4	5	6	7	8	9	10	11	12	13			

- Regierungsbezirk Oberfranken -

472 Landkreis Bayreuth

197	Waischenfeld, St	3110	6624	2130	-	-	5628	1820	6624	2130	-	-	-	-
198	Warmensteinach	2168	3388	1563	-	-	2459	1130	3388	1563	-	-	-	-
199	Weidenberg, M	6042	12521	2072	-	-	13371	2203	12521	2072	-	-	-	-
kreisang. Gemeinden zusammen		104425	158774	1520	6169	59	165391	1579	164943	1580	60267	577	765	7

473 Landkreis Coburg

112	Ahorn	4220	537	127	-	-	618	146	537	127	3056	724	15	4
120	Dörfles-Esbach	3619	-	-	-	-	-	-	-	-	-	-	-	-
121	Ebersdorf b.Coburg	5965	6381	1070	2209	370	7314	1223	8590	1440	627	105	-	-
132	Großheirath	2528	-	-	-	-	-	-	-	-	-	-	-	-
134	Grub a.Forst	2889	2471	855	-	-	2208	753	2471	855	-	-	-	-
138	Itzgrund	2291	580	253	-	-	601	263	580	253	-	-	-	-
141	Lautertal	4143	1219	294	-	-	1299	314	1219	294	-	-	-	-
144	Meeder	3724	4602	1236	-	-	4595	1223	4602	1236	-	-	-	-
151	Neustadt b.Coburg, GKSt	15282	7937	519	-	-	7935	521	7937	519	-	-	1470	96
153	Niederfüllbach	1564	668	427	-	-	408	260	668	427	-	-	-	-
158	Bad Rodach, St	6396	13214	2066	-	-	11607	1844	13214	2066	489	76	-	-
159	Rödental, St	13085	11118	850	-	-	11456	878	11118	850	26335	2013	-	-
165	Seßlach, St	3967	4792	1208	-	-	4711	1179	4792	1208	-	-	69	17
166	Sonnefeld	4874	3049	626	-	-	3267	666	3049	626	1965	403	-	-
170	Untersiernau	4084	1333	326	-	-	1629	398	1333	326	-	-	-	-
174	Weidhausen b.Coburg	3141	3746	1193	-	-	4158	1324	3746	1193	-	-	-	-
175	Weitramsdorf	4929	3016	612	-	-	2646	535	3016	612	-	-	-	-
kreisang. Gemeinden zusammen		86701	64662	746	2209	25	64452	742	66872	771	32473	375	1555	18

474 Landkreis Forchheim

119	Dormitz	2081	810	389	-	-	831	397	810	389	-	-	-	-
121	Ebermannstadt, St	6882	11381	1654	1375	200	16378	2358	12756	1854	-	-	-	-
122	Effeltrich	2607	2353	902	-	-	2522	958	2353	902	-	-	-	-
123	Eggolsheim, M	6413	5925	924	107	17	6673	1047	6032	941	-	-	-	-
124	Egloffstein, M	2013	1891	939	569	283	2664	1333	2460	1222	-	-	-	-
126	Forchheim, GKSt	30822	29446	955	-	-	32262	1052	29446	955	41988	1362	3064	99
129	Gößweinstein, M	4074	5913	1451	-	-	6151	1504	5913	1451	-	-	-	-
132	Gräfenberg, St	4036	4692	1162	-	-	5825	1430	4692	1162	-	-	-	-
133	Hallerndorf	4067	977	240	333	82	1180	292	1309	322	-	-	-	-
134	Hausen	3682	1315	357	-	-	1515	412	1315	357	-	-	-	-
135	Heroldsbach	5035	1706	339	-	-	1806	361	1706	339	-	-	-	-
137	Hetzles	1287	-	-	-	-	-	-	-	-	-	-	-	-
138	Hiltlpolstein, M	1547	851	550	350	226	1021	652	1201	776	-	-	-	-
140	Igensdorf, M	4968	202	41	-	-	303	62	202	41	-	-	-	-
143	Kirchhennbach	2263	690	305	-	-	737	326	690	305	-	-	-	-
144	Kleinsendelbach	1482	652	440	-	-	773	521	652	440	-	-	-	-
145	Kunreuth	1377	-	-	610	443	-	-	610	443	-	-	-	-
146	Langensendelbach	2991	1227	410	800	267	2194	742	2027	678	-	-	-	-
147	Leutenbach	1652	-	-	-	-	1040	621	-	-	-	-	-	-
154	Neunkirchen a.Brand, M	7892	3846	487	-	-	4430	562	3846	487	-	-	-	-
156	Obertrubach	2164	1084	501	400	185	1242	577	1484	686	-	-	-	-
158	Pinzberg	1887	1904	1009	-	-	2094	1117	1904	1009	-	-	-	-
160	Poxdorf	1469	588	400	-	-	653	443	588	400	-	-	-	-
161	Pretzfeld, M	2441	236	97	-	-	952	388	236	97	-	-	-	-
168	Unterleinleiter	1245	1013	814	-	-	1093	890	1013	814	-	-	-	-
171	Weilersbach	2029	1299	640	-	-	948	466	1299	640	-	-	-	-
173	Weißenhohe	1059	844	797	-	-	914	834	844	797	-	-	-	-
175	Wiesenthau	1623	84	52	-	-	107	66	84	52	-	-	-	-
176	Wiesenttal, M	2450	7119	2906	-	-	7415	2991	7119	2906	-	-	-	-
kreisang. Gemeinden zusammen		113538	88048	775	4543	40	103721	915	92592	816	41988	370	3064	27

475 Landkreis Hof

112	Bad Steben, M	3350	6458	1928	140	42	8453	2531	6598	1970	-	-	33	10
113	Berg	2175	1722	792	288	132	2306	1044	2010	924	-	-	-	-
120	Döhlau	3992	3893	975	108	27	4206	1049	4001	1002	-	-	582	146
123	Feilitzsch	2878	2428	844	-	-	2595	908	2428	844	-	-	-	-
127	Gattendorf	1032	1888	1830	-	-	1961	1875	1888	1830	-	-	-	-
128	Geroldgrün	2927	1298	443	449	154	1707	585	1747	597	-	-	28	10
136	Heimbrechts, St	8489	3647	430	-	-	4100	475	3647	430	-	-	-	-

Noch: 3.5 Schuldenstand, Schuldendienst und sonstige

RKZ	Kreisangehörige Gemeinde	Ein- wohner am 30. Juni 2014	nach 3.3 Schuldenstand, Schuldendienst und sonstige											
			Schuldenstand am 31. Dezember								außerdem			
			Kredit- und Wertpapiersschulden der Gemeinde		Kassenkredite		insgesamt				Schulden der Eigenbetriebe (einschl. Krankenhäuser)		kreditähnliche Rechtsgeschäfte	
			2014				2013				2014			
			1 000 €	€ je Einw.	1 000 €	€ je Einw.	1 000 €	€ je Einw.	1 000 €	€ je Einw.	1 000 €	€ je Einw.	1 000 €	€ je Einw.
			1	2	3	4	5	6	7	8	9	10	11	12

- Regierungsbezirk Oberfranken -

475 Landkreis Hof

137	Issigau	1016	-	-	65	64	-	-	65	64	-	-	1534	1510
141	Köditz	2499	723	289	-	-	781	311	723	289	-	-	-	-
142	Konradsreuth	3237	3824	1181	-	-	2789	856	3824	1181	-	-	143	44
145	Leupoldgrün	1212	837	690	102	84	897	721	939	775	-	-	-	-
146	Lichtenberg, St	1033	363	351	-	-	661	623	363	351	-	-	2285	2212
154	Münchberg, St	10348	7964	770	-	-	8426	815	7964	770	1139	110	-	-
156	Naila, St	7661	9618	1255	1500	196	7893	1018	11118	1451	1735	227	-	-
158	Oberkotzau, M	5455	3318	608	-	-	3770	693	3318	608	-	-	-	-
161	Regnitzlosau	2312	2004	867	-	-	2133	902	2004	867	-	-	-	-
162	Rehau, St	9384	9653	1029	-	-	9310	991	9653	1029	2729	291	-	-
165	Schauenstein, St	1991	2945	1479	10	5	3531	1754	2955	1484	-	-	-	-
168	Schwarzenbach a.d.Saale, St	7119	5891	828	-	-	6359	886	5891	828	2634	370	133	19
169	Schwarzenbach a.Wald, St	4584	6509	1420	-	-	7868	1699	6509	1420	-	-	-	-
171	Selbitz, St	4364	4324	991	200	46	5567	1266	4524	1037	-	-	-	-
174	Sparnack, M	1682	1290	767	-	-	1269	759	1290	767	-	-	-	-
175	Stammbach, M	2343	1623	693	167	71	3385	1430	1790	764	-	-	-	-
181	Töpen	1055	-	-	-	-	-	-	-	-	-	-	-	-
182	Trogen	1427	1412	989	-	-	1412	968	1412	989	-	-	-	-
184	Weißdorf	1185	1610	1359	-	-	1755	1465	1610	1359	-	-	-	-
189	Zell im Fichtelgebirge, M	2048	2913	1423	615	300	3929	1887	3529	1723	-	-	-	-
kreisang. Gemeinden zusammen		96798	88155	911	3645	38	97062	996	91799	948	8238	85	4738	49

476 Landkreis Kronach

145	Kronach, St	16877	24138	1430	4568	271	27533	1626	28706	1701	16820	997	-	-
146	Küps, M	7716	12229	1585	-	-	12991	1664	12229	1585	-	-	-	-
152	Ludwigsstadt, St	3449	11437	3316	-	-	10901	3140	11437	3316	-	-	-	-
154	Mitwitz, M	2918	3552	1217	22	7	3947	1355	3573	1225	-	-	-	-
159	Nordhalben, M	1748	4471	2558	1200	686	5770	3242	5671	3244	-	-	-	-
164	Pressig, M	3987	5960	1495	-	-	5899	1481	5960	1495	-	-	-	-
166	Reichenbach	727	165	227	165	227	196	264	330	454	-	-	-	-
171	Schneckenlohe	1103	763	692	-	-	841	761	763	692	-	-	-	-
175	Steinbach a.Wald	3193	1974	618	-	-	2119	656	1974	618	-	-	-	-
177	Steinwiesen, M	3522	6003	1704	-	-	6071	1715	6003	1704	-	-	-	-
178	Stockheim	5059	3158	624	-	-	3330	654	3158	624	-	-	-	-
179	Tettau, M	2142	4286	2001	-	-	4853	2198	4286	2001	-	-	-	-
180	Teuschnitz, St	2024	1932	954	-	-	2592	1260	1932	954	-	-	-	-
182	Tschirn	541	405	749	-	-	443	809	405	749	124	229	-	-
183	Markrodach, M	3730	5590	1499	118	32	6003	1592	5709	1530	-	-	-	-
184	Wallenfels, St	2804	6532	2329	-	-	6853	2402	6532	2329	-	-	-	-
185	Weißbrunn	2933	7200	2455	200	68	7696	2606	7400	2523	-	-	-	-
189	Wilhelmsthal	3789	4644	1226	200	53	4697	1232	4844	1279	-	-	-	-
kreisang. Gemeinden zusammen		68262	104439	1530	6473	95	112734	1639	110912	1625	16944	248	-	-

477 Landkreis Kulmbach

117	Grafengehaig, M	890	932	1047	-	-	1119	1212	932	1047	-	-	-	-
118	Guttenberg	517	369	714	-	-	298	577	369	714	-	-	-	-
119	Harsdorf	984	1587	1613	571	580	1640	1643	2158	2194	-	-	-	-
121	Himmelkron	3473	4596	1323	-	-	5037	1456	4596	1323	-	-	74	21
124	Kasendorf, M	2491	518	208	-	-	549	218	518	208	-	-	-	-
127	Ködnitz	1584	1808	1142	-	-	1934	1223	1808	1142	-	-	-	-
128	Kulmbach, GKSt	26057	27938	1072	-	-	26046	991	27938	1072	47849	1836	124	5
129	Kupferberg, St	1043	1492	1430	-	-	1663	1606	1492	1430	-	-	-	-
135	Ludwigschorgast, M	995	1216	1222	133	133	1150	1170	1349	1356	-	-	-	-
136	Mainleus, M	6474	2313	357	-	-	1447	222	2313	357	-	-	-	-
138	Marktleugast, M	3232	3049	943	-	-	3848	1182	3049	943	-	-	104	32
139	Marktschorgast, M	1412	1312	929	150	106	1377	978	1462	1036	-	-	-	-
142	Neudrossenfeld	3835	1962	512	150	39	2232	582	2112	551	-	-	-	-
143	Neuenmarkt	3013	2	1	-	-	3	1	2	1	49	16	-	-
148	Presseck, M	1822	1028	564	-	-	1080	585	1028	564	-	-	94	51
151	Rugendorf	1026	1193	1163	-	-	1225	1215	1193	1163	-	-	-	-
156	Stadtsteinach, St	3233	2862	885	-	-	3203	989	2862	885	2906	899	-	-
157	Thurnau, M	4218	3930	932	517	123	4907	1163	4447	1054	3638	863	-	-
158	Trebgast	1603	1212	756	-	-	1303	810	1212	756	-	-	-	-
159	Untersteinach	1844	1302	706	260	141	1503	809	1562	847	-	-	-	-
163	Wirsberg, M	1800	2102	1168	-	-	2279	1248	2102	1168	-	-	-	-
164	Wonsees, M	1113	119	107	-	-	136	121	119	107	-	-	-	-

Noch: 3.5 Schuldenstand, Schuldendienst und sonstige

RKZ	Kreisangehörige Gemeinde	Ein- wohner am 30. Juni 2014	Schuldenstand am 31. Dezember											außerdem	
			Kredit- und Wertpapiersschulden der Gemeinde	Kassenkredite	insgesamt	Schulden der Eigenbetriebe (einschl. Krankenhäuser)		kreditähnliche Rechtsgeschäfte							
						2014		2013		2014					
						1 000 €	€ je Einw.	1 000 €	€ je Einw.	1 000 €	€ je Einw.	1 000 €	€ je Einw.		
						1	2	3	4	5	6	7	8	9	10

- Regierungsbezirk Oberfranken -

477 Landkreis Kulmbach

kreisang. Gemeinden zusammen	72659	62843	865	1781	25	63977	876	64624	889	54442	749	395	5
------------------------------	-------	-------	-----	------	----	-------	-----	-------	-----	-------	-----	-----	---

478 Landkreis Lichtenfels

111	Altenkunstadt	5385	2559	475	700	130	4484	829	3259	605	-	-	-	-
116	Burgkunstadt, St	6400	11289	1764	-	-	9905	1528	11289	1764	-	-	-	-
120	Ebensfeld, M	5589	2979	533	-	-	3217	574	2979	533	-	-	-	-
127	Hochstadt a.d.Main	1689	1210	716	-	-	1115	666	1210	716	-	-	-	-
139	Lichtenfels, St	20048	12449	621	-	-	11426	570	12449	621	4844	242	-	-
143	Marktgraitz, M	1244	1190	956	-	-	1314	1049	1190	956	-	-	-	-
144	Marktzeuln, M	1530	1284	839	426	278	1615	1032	1710	1118	-	-	-	-
145	Michelau i.OFr.	6357	4736	745	-	-	3877	603	4736	745	-	-	-	-
155	Redwitz a.d.Rodach	3379	1258	372	-	-	1362	403	1258	372	-	-	-	-
165	Bad Staffelstein, St	10117	18802	1858	-	-	20736	2024	18802	1858	-	-	43	4
176	Weismain, St	4804	17622	3668	700	146	20922	4315	18322	3814	-	-	-	-
kreisang. Gemeinden zusammen		66542	75377	1133	1826	27	79972	1195	77203	1160	4844	73	43	1

479 Landkreis Wunsiedel i. Fichtelgebirge

111	Bad Alexandersbad	1011	3955	3912	1000	989	4028	3729	4955	4901	-	-	33	33
112	Arzberg, St	5194	10682	2057	579	111	10301	1965	11261	2168	-	-	-	-
126	Höchstädt i.Fichtelgebirge	1131	3292	2911	-	-	3273	2886	3292	2911	-	-	-	-
127	Hohenberg a.d.Eger, St	1448	5713	3946	664	459	8676	5975	6378	4404	-	-	-	-
129	Kirchenlamitz, St	3324	5131	1544	-	-	5835	1767	5131	1544	-	-	-	-
135	Marktleuthen, St	3161	4291	1357	-	-	4537	1416	4291	1357	5221	1652	-	-
136	Marktreuditz, GKSt	16992	47481	2794	-	-	53566	3139	47481	2794	18699	1100	195	11
138	Nagel	1734	6184	3566	-	-	6684	3782	6184	3566	-	-	-	-
145	Röslau	2166	4024	1858	191	88	5000	2264	4215	1946	-	-	-	-
147	Schirnding, M	1281	5391	4208	-	-	5465	4216	5391	4208	-	-	-	-
150	Schönwald, St	3296	9581	2907	-	-	8992	2694	9581	2907	-	-	-	-
152	Selb, GKSt	14983	38144	2546	-	-	38496	2559	38144	2546	11305	755	-	-
158	Thiersheim, M	1836	6947	3784	-	-	6607	3503	6947	3784	-	-	-	-
159	Thierstein, M	1145	3865	3375	-	-	3697	3231	3865	3375	-	-	-	-
161	Tröstau	2403	7713	3210	1000	416	8767	3612	8713	3626	-	-	-	-
166	Weißensstadt, St	3165	6729	2126	-	-	7271	2269	6729	2126	-	-	-	-
169	Wunsiedel, St	9313	41244	4429	5772	620	48602	5215	47015	5048	-	-	-	-
kreisang. Gemeinden zusammen		73583	210368	2859	9206	125	229795	3100	219574	2984	35226	479	229	3

finanzstatistische Daten der kreisangehörigen Gemeinden in Bayern 2013 und 2014

planmäßiger Schuldendienst										Finanz- kraft		Steuer- kraft		Schlüssel- zuwei- sungen		Umlage- ausgaben (Kreisumlage)		Hebesätze			RKZ				
selbst getragener Schulden- dienst		Schuldendienst-hilfen		Insgesamt				in % der										Grund- steuer		Ge- wer- be- steu- er					
								Finanz- kraft	Nettoein- nahmen d.Verw.- HH	A	B														
2014				2013		2014				2013	2014	2013	2014	2013	2014	2014									
1 000 €	€ je Einw.	1 000 €	€ je Einw.	1 000 €	€ je Einw.	1 000 €	€ je Einw.	%		€ je Einwohner												%			
14	15	16	17	18	19	20	21	22	23	24	25	26	27	28	29	30	31	32	33	34					
7141	98	203	3	7233	99	7344	101	20,8	8,7	460	486	674	715	187	184	401	413	305	312	336					
365	68	-	-	352	65	365	68	14,1	5,6	419	482	619	540	159	252	359	310	320	320	350	111				
1351	211	-	-	1332	205	1351	211	44,5	15,2	447	475	733	955	96	-	382	480	310	300	350	116				
324	58	1	0	331	59	325	58	13,0	6,1	410	446	514	527	227	249	331	329	320	300	320	120				
50	29	-	-	44	27	50	29	7,1	3,0	427	413	413	500	296	254	282	341	350	350	380	127				
942	47	-	-	897	45	942	47	9,4	4,1	467	501	561	589	280	290	374	378	300	319	337	139				
152	122	-	-	160	128	152	122	25,1	16,1	408	485	428	333	305	421	325	269	350	350	380	143				
197	128	-	-	205	131	197	128	30,1	13,8	492	427	437	669	322	192	266	434	350	350	380	144				
299	47	-	-	388	60	299	47	10,8	5,0	402	437	555	736	224	127	377	427	315	315	380	145				
126	37	-	-	171	51	126	37	7,9	2,3	456	470	752	726	54	102	350	358	300	300	320	155				
1566	155	-	-	1645	161	1566	155	27,2	11,9	482	570	780	433	65	362	363	226	330	330	350	165				
1573	327	-	-	1457	300	1573	327	72,8	27,5	402	450	532	566	193	220	324	336	330	320	350	176				
6944	104	1	0	6984	104	6945	104	21,4	8,9	446	487	610	605	194	236	358	354	319	318	343					
199	197	-	-	171	158	199	197	38,5	20,6	460	512	387	443	466	510	393	441	340	400	340	111				
682	131	-	-	647	123	682	131	35,1	12,2	521	375	196	391	612	447	287	464	330	350	360	112				
296	261	-	-	305	269	296	261	65,3	29,3	419	400	431	496	339	306	351	403	360	340	330	126				
453	313	-	-	457	315	453	313	73,8	31,3	372	424	654	709	149	149	432	434	350	350	350	127				
522	157	350	105	562	170	872	262	58,2	26,1	425	451	406	402	418	433	398	385	340	340	380	129				
252	80	-	-	291	91	252	80	17,9	12,7	439	444	367	378	449	454	376	389	380	380	380	135				
1868	110	1037	61	3183	187	2906	171	37,2	11,7	403	459	637	636	211	246	445	422	340	380	360	136				
431	249	-	-	550	311	431	249	53,3	29,1	465	467	296	329	541	541	372	404	330	330	310	138				
363	167	-	-	400	181	363	167	42,8	16,5	411	391	459	608	319	239	367	455	350	350	350	145				
298	232	-	-	365	282	298	232	51,5	31,0	404	451	401	369	373	434	370	352	350	350	360	147				
716	217	-	-	694	208	716	217	49,3	17,6	392	440	468	451	315	359	392	370	340	340	360	150				
1922	128	1	0	1714	114	1924	128	23,0	8,2	381	558	1029	723	-	214	648	379	330	330	340	152				
817	445	-	-	858	455	817	445	100,8	47,1	408	442	460	469	315	354	367	382	360	340	330	158				
424	370	-	-	438	383	424	370	85,9	34,6	428	431	497	532	329	316	399	417	360	340	330	159				
496	206	-	-	508	209	496	206	48,4	23,4	399	426	343	357	410	429	353	361	350	350	350	161				
336	106	-	-	324	101	336	106	24,2	12,3	422	439	471	501	332	341	380	403	330	330	330	166				
2400	258	1007	108	3308	355	3407	366	84,0	24,2	427	436	551	605	270	261	395	430	380	420	380	169				
12474	170	2395	33	14775	199	14870	202	43,7	16,0	415	463	597	566	263	305	445	407	346	360	353					

Noch: 3.5 Schuldenstand, Schuldendienst und sonstige

RKZ	Kreisangehörige Gemeinde	Ein- wohner am 30. Juni 2014	nach 3.3 Schuldenstand, Schuldendienst und sonstige											
			Schuldenstand am 31. Dezember								außerdem			
			Kredit- und Wertpapiersschulden der Gemeinde		Kassenkredite		insgesamt				Schulden der Eigenbetriebe (einschl. Krankenhäuser)		kreditähnliche Rechtsgeschäfte	
			2014				2013				2014			
			1 000 €	€ je Einw.	1 000 €	€ je Einw.	1 000 €	€ je Einw.	1 000 €	€ je Einw.	1 000 €	€ je Einw.	1 000 €	€ je Einw.
			1	2	3	4	5	6	7	8	9	10	11	12

- Regierungsbezirk Mittelfranken -

571 Landkreis Ansbach

111	Adelshofen	985	228	232	-	-	404	411	228	232	-	-	563	571
113	Arberg, M	2269	776	342	-	-	880	382	776	342	-	-	-	-
114	Aurach	2827	4479	1585	-	-	2199	773	4479	1585	-	-	-	-
115	Bechhofen, M	5849	1059	181	1200	205	2532	430	2259	386	-	-	-	-
122	Bruckberg	1357	240	177	-	-	380	288	240	177	-	-	-	-
125	Buch a.Wald	991	112	113	-	-	131	134	112	113	-	-	-	-
127	Burgoberbach	3223	2425	752	-	-	2819	878	2425	752	-	-	-	-
128	Burk	1117	135	121	-	-	215	194	135	121	-	-	-	-
130	Colmburg, M	1944	935	481	-	-	1084	558	935	481	-	-	-	-
132	Dentlein a.Forst, M	2305	102	44	-	-	123	53	102	44	-	-	-	-
134	Diebach	1083	10	9	-	-	20	18	10	9	-	-	-	-
135	Dietenhofen, M	5570	109	20	-	-	529	96	109	20	-	-	-	-
136	Dinkelsbühl, GKSt	11361	22189	1953	-	-	21014	1861	22189	1953	3398	299	-	-
137	Dombühl, M	1632	1572	963	-	-	1553	951	1572	963	-	-	-	-
139	Dürnwangen, M	2557	365	143	-	-	1792	700	365	143	-	-	-	-
141	Ehingen	1924	794	413	-	-	860	439	794	413	-	-	-	-
145	Feuchtwangen, St	12063	11537	956	-	-	13636	1132	11537	956	2389	198	96	8
146	Flachlanden, M	2348	2342	997	-	-	2370	1013	2342	997	-	-	-	-
152	Gebssattel	1728	345	200	-	-	385	223	345	200	-	-	-	-
154	Geroltingen	950	1109	1167	-	-	1178	1206	1109	1167	-	-	-	-
155	Geslau	1333	629	472	-	-	609	453	629	472	-	-	-	-
165	Heilsbronn, St	9183	1136	124	-	-	1271	140	1136	124	856	93	-	-
166	Herrieden, St	7666	1002	131	-	-	1171	154	1002	131	-	-	-	-
169	Insingen	1161	560	482	-	-	627	547	560	482	-	-	498	429
170	Langfurth	2149	2717	1264	-	-	2456	1164	2717	1264	-	-	-	-
171	Lehrberg, M	3056	863	282	-	-	916	299	863	282	-	-	-	-
174	Leutershausen, St	5448	9953	1827	-	-	8251	1508	9953	1827	-	-	-	-
175	Lichtenau, M	3734	5723	1533	-	-	5712	1530	5723	1533	-	-	-	-
177	Merkendorf, St	2798	-	-	-	-	-	-	-	-	-	-	-	-
178	Mitteleschenbach	1607	964	600	-	-	1030	645	964	600	-	-	-	-
179	Mönchsroth	1566	1914	1222	-	-	2047	1309	1914	1222	-	-	-	-
180	Neuendettelsau	7616	1012	133	-	-	5183	693	1012	133	4085	536	-	-
181	Neusitz	2005	136	68	-	-	146	72	136	68	-	-	-	-
183	Oberdachstetten	1564	-	-	-	-	-	-	-	-	-	-	-	-
188	Ohrenbach	608	-	-	-	-	-	-	-	-	-	-	-	-
189	Ornbau, St	1586	650	410	-	-	702	443	650	410	-	-	-	-
190	Petersaurach	4859	3713	764	-	-	4093	847	3713	764	-	-	-	-
192	Röckingen	742	101	135	-	-	114	156	101	135	-	-	-	-
193	Rothenburg ob der Tauber, GKSt	10945	10219	934	-	-	11222	1030	10219	934	-	-	-	-
194	Rügland	1240	554	447	554	447	660	535	1108	894	-	-	-	-
196	Sachsen b.Ansbach	3298	3136	951	-	-	3202	991	3136	951	-	-	-	-
198	Schillingsfürst, St	2742	1922	701	-	-	2201	790	1922	701	-	-	-	-
199	Schnelldorf	3546	4892	1379	-	-	5143	1444	4892	1379	-	-	-	-
200	Schopfloch, M	2823	1400	496	-	-	1611	574	1400	496	-	-	-	-
205	Steinsfeld	1203	335	278	-	-	410	340	335	278	-	-	-	-
208	Unterschwaningen	866	353	407	-	-	383	439	353	407	-	-	-	-
214	Wassertrüdingen, St	5919	4137	699	2435	411	5083	859	6572	1110	-	-	-	-
216	Weidenbach, M	2155	476	221	-	-	509	237	476	221	-	-	-	-
217	Weihenzell	2850	414	145	414	145	476	168	828	290	-	-	-	-
218	Weiltingen, M	1362	997	732	-	-	1180	868	997	732	-	-	-	-
222	Wettringen	966	1014	1050	-	-	1173	1223	1014	1050	-	-	-	-
223	Wieseth	1362	-	-	-	-	-	-	-	-	-	-	-	-
224	Wilburgstetten	2067	1500	726	-	-	927	448	1500	726	-	-	-	-
225	Windelsbach	1060	74	70	-	-	89	85	74	70	-	-	-	-
226	Windsbach, St	6041	3425	567	-	-	3827	632	3425	567	474	79	-	-
227	Wittelschhofen	1248	-	-	-	-	-	-	-	-	-	-	-	-
228	Wörnitz	1735	1160	669	-	-	1550	897	1160	669	-	-	-	-
229	Wolframs-Eschenbach, St	2929	2258	771	-	-	1140	398	2258	771	-	-	-	-
kreisang. Gemeinden zusammen		179121	120200	671	4603	26	129215	724	124803	697	11202	63	1157	6

572 Landkreis Erlangen-Höchststadt

111	Adelsdorf	7418	7931	1069	350	47	9518	1281	8281	1116	-	-	285	38
114	Aurachtal	2930	-	-	-	-	-	-	-	-	-	-	-	-
115	Baiersdorf, St	7402	10337	1397	456	62	11040	1495	10793	1458	-	-	-	-
119	Bubenreuth	4554	2626	577	-	-	2830	631	2626	577	-	-	-	-
120	Buckenhof	3159	-	-	-	-	-	-	-	-	-	-	-	-
121	Eckental, M	14101	8477	601	-	-	8960	640	8477	601	-	-	-	-
126	Grembsdorf	1584	1221	771	-	-	1125	718	1221	771	-	-	-	-

Noch: 3.5 Schuldenstand, Schuldendienst und sonstige

RKZ	Kreisangehörige Gemeinde	Ein- wohner am 30. Juni 2014	Schuldenstand am 31. Dezember											
			Kredit- und Wertpapiersschulden der Gemeinde	Kassenkredite	insgesamt				außerdem					
									Schulden der Eigenbetriebe (einschl. Krankenhäuser)	kreditähnliche Rechtsgeschäfte				
			2014				2013				2014			
			1 000 €	€ je Einw.	1 000 €	€ je Einw.	1 000 €	€ je Einw.	1 000 €	€ je Einw.	1 000 €	€ je Einw.	1 000 €	€ je Einw.
			1	2	3	4	5	6	7	8	9	10	11	12

- Regierungsbezirk Mittelfranken -

572 Landkreis Erlangen-Höchststadt

127	Großenseebach	2397	54	23	-	-	71	30	54	23	-	-	-	-
130	Hemhofen	5224	6048	1158	-	-	6554	1273	6048	1158	-	-	-	-
131	Heroldsberg, M	8413	4013	477	-	-	4268	515	4013	477	-	-	-	-
132	Herzogenaurach, St	22944	1974	86	-	-	2650	117	1974	86	21458	935	-	-
133	Heßdorf	3514	-	-	-	-	-	-	-	-	-	-	-	-
135	Höchststadt a.d.Aisch, St	13179	16890	1282	-	-	17430	1321	16890	1282	-	-	-	-
137	Kalchreuth	2922	915	313	-	-	1575	540	915	313	-	-	-	-
139	Lonnerstadt, M	1969	1386	704	-	-	1516	761	1386	704	-	-	-	-
141	Marloffstein	1570	580	369	-	-	381	245	580	369	-	-	-	-
142	Möhrendorf	4662	93	20	-	-	272	59	93	20	-	-	-	-
143	Mühlhausen, M	1690	2373	1404	-	-	2567	1524	2373	1404	-	-	-	-
147	Oberreichenbach	1230	-	-	-	-	-	-	-	-	-	-	-	-
149	Röttenbach	4653	-	-	-	-	-	-	-	-	-	-	-	-
154	Spardorf	1920	-	-	-	-	194	102	-	-	-	-	-	-
158	Uttenreuth	4979	185	37	-	-	262	54	185	37	-	-	-	-
159	Vestenbergsreuth, M	1492	990	664	-	-	703	470	990	664	-	-	-	-
160	Wachenroth, M	2160	2350	1088	361	167	2689	1263	2711	1255	-	-	-	-
164	Weisendorf, M	6389	1170	183	-	-	1646	260	1170	183	-	-	-	-
kreisang. Gemeinden zusammen		132455	69616	526	1166	9	76252	580	70783	534	21458	162	285	2

573 Landkreis Fürth

111	Ammerndorf, M	2081	1465	704	197	94	722	349	1661	798	1190	572	-	-
114	Cadolzburg, M	10539	9572	908	4700	446	14589	1398	14272	1354	6321	600	-	-
115	Großhabersdorf	4037	3481	862	-	-	2313	568	3481	862	-	-	-	-
120	Langenzenn, St	10394	4878	469	-	-	992	96	4878	469	-	-	-	-
122	Oberasbach, St	17245	2010	117	-	-	2018	118	2010	117	-	-	-	-
123	Obermichelbach	3182	2054	646	-	-	2278	716	2054	646	-	-	-	-
124	Puschendorf	2195	2762	1258	-	-	2885	1320	2762	1258	-	-	-	-
125	Roßtal, M	9605	16564	1725	-	-	18303	1903	16564	1725	-	-	-	-
126	Seukendorf	3087	2308	748	-	-	924	300	2308	748	-	-	-	-
127	Stein, St	13734	9832	716	-	-	6187	454	9832	716	-	-	8845	644
129	Tuchenbach	1348	-	-	-	-	-	-	-	-	-	-	-	-
130	Veitsbronn	6303	1640	260	-	-	1874	297	1640	260	-	-	-	-
133	Wilhermsdorf, M	4992	2555	512	-	-	2708	549	2555	512	-	-	-	-
134	Zirndorf, St	26594	37491	1410	-	-	27434	1059	37491	1410	-	-	-	-
kreisang. Gemeinden zusammen		115336	96611	838	4897	42	83226	728	101508	880	7511	65	8845	77

574 Landkreis Nürnberger Land

111	Alfeld	1079	1641	1521	-	-	1729	1600	1641	1521	-	-	-	-
112	Altdorf b.Nürnberg, St	15157	3324	219	-	-	3530	233	3324	219	-	-	-	-
117	Burghann	11093	799	72	-	-	932	84	799	72	-	-	-	-
120	Engelthal	1121	691	616	-	-	870	766	691	616	-	-	-	-
123	Feucht, M	12905	1374	106	-	-	1486	119	1374	106	-	-	-	-
128	Happurg	3616	3791	1048	-	-	1984	549	3791	1048	-	-	-	-
129	Hartenstein	1426	-	-	-	-	-	-	-	-	-	-	-	-
131	Henfenfeld	1901	1351	711	-	-	1036	544	1351	711	-	-	43	22
132	Hersbruck, St	12091	19832	1640	-	-	18354	1512	19832	1640	-	-	24	2
135	Kirchensittenbach	2031	369	182	-	-	423	210	369	182	-	-	-	-
138	Lauf a.d.Pegnitz, St	25982	14089	542	-	-	14689	567	14089	542	-	-	-	-
139	Leinburg	6497	2727	420	-	-	2948	457	2727	420	-	-	-	-
140	Neuhaus a.d.Pegnitz, M	2870	1632	569	-	-	1866	653	1632	569	-	-	-	-
141	Neunkirchen a.Sand	4714	2500	530	-	-	2800	602	2500	530	-	-	-	-
145	Offenhausen	1543	1475	956	-	-	500	318	1475	956	-	-	-	-
146	Ottensoos	2041	567	278	-	-	678	331	567	278	-	-	-	-
147	Pommelsbrunn	5132	804	157	-	-	970	189	804	157	-	-	-	-
150	Reichenschwand	2304	-	-	-	-	-	-	-	-	-	-	-	-
152	Röthenbach a.d.Pegnitz, St	11794	6339	537	-	-	3820	324	6339	537	-	-	-	-
154	Rückersdorf	4437	3156	711	-	-	3507	787	3156	711	-	-	-	-
155	Schnaittach, M	8031	8644	1076	-	-	4688	591	8644	1076	-	-	1612	201
156	Schwaig b.Nürnberg	8527	8	1	-	-	10	1	8	1	-	-	-	-
157	Schwarzenbruck	8265	2962	358	-	-	2363	286	2962	358	-	-	-	-
158	Simmelsdorf	3115	581	186	-	-	697	223	581	186	-	-	-	-
160	Velden, St	1793	1894	1056	-	-	2363	1322	1894	1056	-	-	63	35
161	Vorra	1705	2048	1201	-	-	2638	1546	2048	1201	-	-	-	-
164	Winkelhaid	4123	7046	1709	-	-	7521	1825	7046	1709	-	-	-	-
kreisang. Gemeinden zusammen		165293	89644	542	-	-	82403	501	89644	542	-	-	1742	11

finanzstatistische Daten der kreisangehörigen Gemeinden in Bayern 2013 und 2014

selbst getragener Schulden- dienst		Schulddienst-hilfen		planmäßiger Schuldendienst						in % der		Finanz- kraft		Steuer- kraft		Schlüssel- zuwei- sungen		Umlage- ausgaben (Kreisumlage)		Hebesätze		RKZ
				Insgesamt																Grund- steuer		
				2014		2013		2014				2013	2014	2013	2014	2013	2014	2013	2014	2014		
1 000 €	€ je Einw.	1 000 €	€ je Einw.	1 000 €	€ je Einw.	1 000 €	€ je Einw.	%					€ je Einwohner				%					
14	15	16	17	18	19	20	21	22	23	24	25	26	27	28	29	30	31	32	33	34		
20	9	-	-	20	9	20	9	2,1	0,7	417	411	726	738	71	69	380	396	330	330	350	127	
696	133	-	-	724	141	696	133	32,6	7,7	400	409	602	621	146	155	348	367	350	350	350	130	
419	50	-	-	448	54	419	50	11,3	2,5	422	440	832	837	5	22	415	419	320	320	340	131	
766	33	-	-	991	44	766	33	5,2	1,4	1018	644	2033	1286	-	-	1014	642	280	280	320	132	
-	-	-	-	-	-	-	-	-	-	386	415	755	792	38	33	406	410	300	300	380	133	
1005	76	-	-	986	75	1005	76	17,4	4,9	390	439	765	854	56	33	431	449	320	320	320	135	
697	239	-	-	220	75	697	239	54,8	14,8	427	436	756	911	52	-	381	475	300	300	330	137	
184	93	-	-	202	102	184	93	22,8	9,2	384	408	484	549	221	222	321	363	600	600	380	139	
2	1	-	-	201	130	2	1	0,3	0,1	428	424	686	737	112	99	371	412	330	330	380	141	
77	17	-	-	77	17	77	17	4,0	1,3	403	418	787	775	13	35	397	392	310	310	330	142	
275	163	-	-	270	160	275	163	44,0	14,1	408	369	472	627	239	150	302	408	600	600	380	143	
-	-	-	-	-	-	-	-	-	-	394	414	563	569	165	194	334	349	350	330	380	147	
-	-	-	-	-	-	-	-	-	-	404	417	696	732	84	83	377	398	300	300	320	149	
197	103	-	-	32	17	197	103	23,1	7,1	431	445	807	814	38	52	414	421	340	340	380	154	
81	16	-	-	81	16	81	16	3,8	1,3	395	426	660	677	93	123	359	374	340	340	380	158	
75	50	-	-	109	73	75	50	7,0	2,3	886	722	1769	1442	-	-	883	719	330	300	320	159	
415	192	-	-	397	187	415	192	43,4	19,8	458	442	913	794	-	44	456	396	450	450	380	160	
533	83	-	-	411	65	533	83	20,9	7,6	403	399	623	693	123	101	342	394	320	320	350	164	
8711	66	-	-	8415	64	8711	66	14,1	4,2	521	466	962	858	62	61	503	453	360	336	333		
90	43	-	-	61	29	90	43	9,7	4,3	409	447	636	752	134	80	361	386	350	350	35		

Noch: 3.5 Schuldenstand, Schuldendienst und sonstige

RKZ	Kreisangehörige Gemeinde	Ein- wohner am 30. Juni 2014	Schuldenstand am 31. Dezember											außerdem	
			Kredit- und Wertpapierschulden der Gemeinde		Kassenkredite		insgesamt				Schulden der Eigenbetriebe (einschl. Krankenhäuser)		kreditähnliche Rechtsgeschäfte		
			2014				2013				2014				
			1 000 €	€ je Einw.	1 000 €	€ je Einw.	1 000 €	€ je Einw.	1 000 €	€ je Einw.	1 000 €	€ je Einw.	1 000 €	€ je Einw.	
			1	2	3	4	5	6	7	8	9	10	11	12	13

- Regierungsbezirk Mittelfranken -

575 Landkreis Neustadt a. d. Aisch - Bad Windsheim

112	Bad Windsheim, St	11880	18641	1569	-	-	19539	1641	18641	1569	8650	728	-	-
113	Baudenbach, M	1155	240	208	-	-	295	253	240	208	-	-	-	-
115	Burgbernheim, St	3021	6134	2031	-	-	6731	2273	6134	2031	-	-	-	-
116	Burghaslach, M	2519	-	-	-	-	-	-	-	-	-	-	-	-
117	Dachsbach, M	1705	58	34	-	-	70	41	58	34	-	-	-	-
118	Diespeck	3677	2484	676	-	-	1951	531	2484	676	-	-	-	-
119	Dietersheim	2141	514	240	-	-	626	296	514	240	-	-	-	-
121	Emskirchen, M	5847	1359	232	-	-	1554	264	1359	232	-	-	-	-
122	Ergersheim	1110	1913	1723	-	-	1978	1762	1913	1723	-	-	-	-
124	Gallmersgarten	759	563	742	-	-	389	516	563	742	-	-	-	-
125	Gerhardshofen	2486	-	-	-	-	-	-	-	-	-	-	-	-
127	Gollhofen	807	823	1020	-	-	938	1147	823	1020	-	-	-	-
128	Gutenstetten	1297	1036	799	-	-	626	486	1036	799	-	-	-	-
129	Hagenbüchach	1291	26	20	246	191	32	25	272	211	-	-	-	-
130	Hemmersheim	687	194	283	-	-	261	386	194	283	-	-	-	-
133	Illesheim	940	84	89	-	-	112	120	84	89	-	-	-	-
134	Ippesheim, M	1149	682	594	-	-	788	685	682	594	-	-	-	-
135	Ipsheim, M	2103	550	262	-	-	647	306	550	262	-	-	-	-
138	Langenfeld	983	504	513	-	-	242	243	504	513	-	-	-	-
143	Marktbergel, M	1531	1259	822	-	-	1474	983	1259	822	-	-	-	-
144	Markt Bibart, M	1834	1873	1021	-	-	1957	1067	1873	1021	-	-	-	-
145	Markt Erlbach, M	5544	2425	437	-	-	2559	468	2425	437	-	-	-	-
146	Markt Nordheim, M	1152	214	186	-	-	351	302	214	186	-	-	-	-
147	Markt Taschendorf, M	1011	-	-	-	-	-	-	-	-	-	-	-	-
150	Münchsteinach	1391	549	395	-	-	624	460	549	395	-	-	-	-
152	Neuhof a.d.Zenn, M	2087	151	72	-	-	165	79	151	72	-	-	-	-
153	Neustadt a.d.Aisch, St	12472	11875	952	-	-	13891	1124	11875	952	-	-	-	-
155	Oberickelsheim	686	833	1214	-	-	870	1253	833	1214	-	-	-	-
156	Obernzen, M	2633	1067	405	-	-	1258	475	1067	405	-	-	-	-
157	Oberscheinfeld, M	1158	1188	1026	-	-	1313	1101	1188	1026	-	-	-	-
161	Scheinfeld, St	4530	4102	905	-	-	4352	953	4102	905	777	171	-	-
163	Simmershofen	881	703	798	-	-	779	877	703	798	-	-	-	-
165	Sugenheim, M	2266	1737	766	-	-	1471	640	1737	766	-	-	-	-
166	Trautskirchen	1299	33	26	-	-	41	31	33	26	-	-	-	-
167	Uehlfeld, M	2884	-	-	-	-	-	-	-	-	-	-	-	-
168	Uffenheim, St	6186	8223	1329	-	-	9672	1555	8223	1329	4546	735	-	-
179	Weigenheim	1011	986	975	-	-	1048	1034	986	975	-	-	-	-
181	Wilhelmsdorf	1461	852	583	-	-	1161	803	852	583	-	-	-	-
kreisang. Gemeinden zusammen		97574	73874	757	246	3	79765	819	74120	760	13972	143	-	-

576 Landkreis Roth

111	Abenberg, St	5479	7509	1371	-	-	7941	1463	7509	1371	-	-	573	105
113	Allersberg, M	7994	6310	789	-	-	5997	753	6310	789	-	-	-	-
117	Büchenbach	5232	3315	634	-	-	3588	683	3315	634	-	-	-	-
121	Georgensgmünd	6615	4131	624	-	-	4976	749	4131	624	-	-	-	-
122	Greiding, St	6994	5360	766	-	-	5990	862	5360	766	-	-	-	-
126	Heideck, St	4626	5952	1287	-	-	4318	937	5952	1287	-	-	1070	231
127	Hilpoltstein, St	13222	7599	575	1300	98	4273	325	8899	673	-	-	-	-
128	Kammerstein	2822	891	316	-	-	1052	380	891	316	-	-	-	-
132	Schwanstetten, M	7353	1070	146	-	-	1349	184	1070	146	-	-	-	-
137	Rednitzhembach	6814	-	-	-	-	-	-	-	-	-	-	-	-
141	Rötenbach	2892	2019	698	-	-	2173	747	2019	698	-	-	-	-
142	Rohr	3561	581	163	-	-	611	170	581	163	-	-	-	-
143	Roth, St	24318	3596	148	-	-	3822	158	3596	148	6681	275	-	-
147	Spalt, St	4931	2908	590	-	-	3143	633	2908	590	2153	437	-	-
148	Thalmässing, M	5180	131	25	-	-	210	41	131	25	-	-	-	-
151	Wendelstein, M	15628	-	-	-	-	-	-	-	-	2339	150	-	-
kreisang. Gemeinden zusammen		123661	51372	415	1300	11	49443	401	52672	426	11173	90	1644	13

577 Landkreis Weißenburg-Gunzenhausen

111	Absberg, M	1316	-	-	-	-	-	-	-	-	-	-	-	-
113	Alesheim	972	622	640	-	-	611	632	622	640	-	-	-	-
114	Muhr a.See	2177	1712	786	-	-	1762	807	1712	786	-	-	-	-
115	Bergen	1103	-	-	-	-	-	-	-	-	-	-	-	-
120	Burgsalach	1147	300	262	-	-	300	261	300	262	-	-	-	-
122	Dittenheim	1750	623	356	-	-	677	387	623	356	-	-	-	-
125	Ellingen, St	3693	3352	908	-	-	3105	851	3352	908	-	-	-	-

Noch: 3.5 Schuldenstand, Schuldendienst und sonstige

RKZ	Kreisangehörige Gemeinde	Ein- wohner am 30. Juni 2014	Schuldenstand am 31. Dezember										
			Kredit- und Wertpapiersschulden der Gemeinde	Kassenkredite	insgesamt	außerdem							
						Schulden der Eigenbetriebe (einschl. Krankenhäuser)				kreditähnliche Rechtsgeschäfte			
						2014		2013		2014			
						1 000 €	€ je Einw.	1 000 €	€ je Einw.	1 000 €	€ je Einw.	1 000 €	€ je Einw.
1	2	3	4	5	6	7	8	9	10	11	12	13	

- Regierungsbezirk Mittelfranken -

577 Landkreis Weißenburg-Gunzenhausen

127	Ettenstatt	845	441	522	-	-	487	567	441	522	-	-	-	-
133	Gnotzheim, M	829	175	211	-	-	200	237	175	211	-	-	-	-
136	Gunzenhausen, St	16326	7404	454	-	-	7904	490	7404	454	-	-	-	-
138	Haundorf	2648	-	-	79	30	-	-	79	30	-	-	-	-
140	Heidenheim, M	2572	853	332	-	-	595	233	853	332	-	-	-	-
141	Höttingen	1122	470	418	-	-	522	461	470	418	-	-	-	-
148	Langenaltheim	2242	2004	894	-	-	2189	990	2004	894	-	-	-	-
149	Markt Berolzheim, M	1281	204	159	-	-	221	171	204	159	-	-	-	-
150	Meinheim	847	821	969	-	-	890	1050	821	969	-	-	-	-
151	Nennslingen, M	1377	-	-	-	-	-	-	-	-	-	-	-	-
158	Pappenheim, St	3938	842	214	-	-	2196	552	842	214	-	-	-	-
159	Pföfeld	1478	-	-	-	-	-	-	-	-	-	-	-	-
161	Pleinfeld, M	7424	4497	606	500	67	4968	665	4997	673	405	55	-	-
162	Polsingen	1852	-	-	-	-	-	-	-	-	-	-	-	-
163	Raitenbuch	1193	-	-	-	-	-	-	-	-	-	-	-	-
168	Solnhofen	1689	2691	1594	-	-	2877	1702	2691	1594	-	-	-	-
172	Theilenhofen	1121	176	157	-	-	185	163	176	157	-	-	-	-
173	Treuchtlingen, St	12553	9889	788	-	-	9510	760	9889	788	26271	2093	-	-
177	Weißenburg i.Bay., GKSt	17763	1791	101	-	-	321	18	1791	101	-	-	-	-
179	Westheim	1162	485	418	-	-	531	455	485	418	-	-	-	-
	kreisang. Gemeinden zusammen	92420	39354	426	579	6	40050	434	39934	432	26676	289	-	-

finanzstatistische Daten der kreisangehörigen Gemeinden in Bayern 2013 und 2014

planmäßiger Schuldendienst																			Finanz- kraft		Steuer- kraft		Schlüssel- zuwei- sungen		Umlage- ausgaben (Kreisumlage)		Hebesätze				RKZ
selbst getragener Schulden- dienst	Schuldendienst-hilfen				Insgesamt				in % der		Grund- steuer		Gewer- besteuer																		
									Finanz- kraft	Nettoein- nahmen d.Verw.- HH					A	B															
2014				2013				2014				2013		2014		2013		2014		2014											
1 000 €	€ je Einw.	1 000 €	€ je Einw.	1 000 €	€ je Einw.	1 000 €	€ je Einw.	%	€ je Einwohner														%								
14	15	16	17	18	19	20	21	22	23	24	25	26	27	28	29	30	31	32	33	34											

63	74	-	-	65	75	63	74	19,3	8,9	347	386	367	374	301	337	321	325	500	500	350	127
30	37	-	-	35	41	30	37	8,9	3,9	374	411	386	378	331	373	342	340	650	650	320	133
860	53	-	-	867	54	860	53	12,2	4,0	387	431	659	663	158	182	431	414	385	370	320	136
-	-	-	-	224	85	-	-	-	-	389	394	404	439	314	316	328	361	400	400	320	138
53	21	-	-	50	20	53	21	5,0	2,2	405	417	462	471	247	297	304	350	600	500	320	140
68	60	-	-	77	68	68	60	15,3	5,9	415	393	455	538	290	261	330	405	500	500	350	141
185	83	-	-	177	80	185	83	21,1	9,0	416	392	429	471	325	303	338	382	450	450	320	148
25	20	-	-	33	26	25	20	4,7	2,0	360	423	485	454	262	318	387	350	550	450	320	149
88	104	-	-	82	97	88	104	26,6	10,7	382	390	485	550	248	233	350	393	650	650	350	150
-	-	-	-	-	-	-	-	-	-	356	408	490	446	233	294	367	332	400	400	320	151
98	25	-	-	257	64	98	25	5,8	2,1	394	432	582	575	207	246	395	389	475	475	350	158
-	-	-	-	-	-	-	-	-	-	381	381	415	453	302	291	335	364	400	360	320	159
400	54	-	-	355	48	400	54	13,1	5,0	337	411	712	722	63	95	439	406	410	410	300	161
-	-	-	-	-	-	-	-	-	-	393	408	298	314	414	433	320	339	300	300	300	162
-	-	-	-	-	-	-	-	-	-	356	384	411	412	271	300	326	329	500	500	380	163
264	156	-	-	273	162	264	156	41,0	11,6	367	381	549	713	226	137	409	469	400	400	380	168
15	14	-	-	16	14	15	14	3,3	1,6	366	415	419	384	297	359	350	328	600	600	320	172
727	58	-	-	722	58	727	58	12,9	4,3	363	451	579	503	221	304	437	357	410	410	330	173
38	2	-	-	39	2	38	2	0,5	0,2	401	421	744	812	88	72	431	463	360	360	350	177
61	52	-	-	70	60	61	52	13,0	5,4	368	400	591	637	166	168	389	405	500	450	310	179
3497	38	-	-	3882	42	3497	38	9,1	3,2	380	417	588	605	190	209	398	397	460	409	332	

Noch: 3.5 Schuldenstand, Schuldendienst und sonstige

RKZ	Kreisangehörige Gemeinde	Ein- wohner am 30. Juni 2014	Schuldenstand am 31. Dezember											außerdem	
			Kredit- und Wertpapiersschulden der Gemeinde		Kassenkredite		insgesamt				Schulden der Eigenbetriebe (einschl. Krankenhäuser)		kreditähnliche Rechtsgeschäfte		
			2014				2013				2014				
			1 000 €	€ je Einw.	1 000 €	€ je Einw.	1 000 €	€ je Einw.	1 000 €	€ je Einw.	1 000 €	€ je Einw.	1 000 €	€ je Einw.	
			1	2	3	4	5	6	7	8	9	10	11	12	13

- Regierungsbezirk Unterfranken -

671 Landkreis Aschaffenburg

111	Alzenau, St	18837	18024	957	2000	106	14799	778	20024	1063	21142	1122	-	-
112	Bessenbach	5764	2430	422	-	-	2647	462	2430	422	-	-	-	-
113	Blankenbach	1522	1252	823	-	-	1312	862	1252	823	-	-	-	-
114	Karlstein a.Main	7917	612	77	-	-	667	84	612	77	-	-	-	-
119	Geiselbach	2037	2169	1065	-	-	2047	996	2169	1065	-	-	-	-
120	Glattbach	3290	3115	947	-	-	3446	1036	3115	947	-	-	-	-
121	Goldbach, M	9754	5008	513	-	-	5248	540	5008	513	-	-	-	-
122	Großostheim, M	16388	-	-	-	-	-	-	-	-	-	-	-	-
124	Haibach	8323	1727	208	-	-	1966	235	1727	208	-	-	-	-
126	Heigenbrücken	2221	2082	938	30	13	2247	1010	2112	951	-	-	-	-
127	Heimbuchenthal	2160	871	403	-	-	618	290	871	403	-	-	-	-
128	Heinrichsthal	836	347	415	-	-	356	426	347	415	-	-	-	-
130	Hösbach, M	13061	750	57	-	-	870	66	750	57	-	-	-	-
133	Johannesberg	3916	3035	775	-	-	3265	844	3035	775	-	-	-	-
134	Kahl a.Main	7455	2794	375	-	-	2905	393	2794	375	16775	2250	-	-
135	Kleinkahl	1820	1746	960	-	-	849	471	1746	960	-	-	-	-
136	Kleinostheim	8111	5193	640	-	-	5519	674	5193	640	1763	217	-	-
138	Krombach	2163	1091	504	-	-	1236	569	1091	504	-	-	-	-
139	Laufach	5146	2202	428	-	-	2511	486	2202	428	-	-	-	-
140	Mainaschaff	8708	525	60	-	-	632	73	525	60	-	-	-	-
141	Mespelbrunn	2174	1145	527	-	-	1209	549	1145	527	-	-	-	-
143	Mömbris, M	11737	11679	995	-	-	12702	1076	11679	995	-	-	-	-
148	Rothenbuch	1745	-	-	-	-	-	-	-	-	-	-	-	-
150	Sailauf	3602	2661	739	-	-	2885	797	2661	739	-	-	-	-
152	Schöllkrippen, M	4110	4678	1138	39	9	4889	1188	4717	1148	-	-	-	-
153	Sommerkahl	1133	1224	1081	-	-	1280	1149	1224	1081	-	-	12	10
155	Stockstadt a.Main, M	7776	2670	343	-	-	2995	391	2670	343	-	-	-	-
156	Waldaschaff	4058	3087	761	430	106	3323	827	3517	867	-	-	733	181
157	Weibersbrunn	1941	1204	620	-	-	1347	683	1204	620	-	-	-	-
159	Westerngrund	1913	1156	604	-	-	1214	639	1156	604	-	-	-	-
160	Dammbach	1851	1617	874	-	-	1716	943	1617	874	-	-	-	-
162	Wiesen	1050	497	474	-	-	533	513	497	474	-	-	-	-
kreisang. Gemeinden zusammen		172519	86593	502	2498	14	87234	506	89091	516	39680	230	744	4

672 Landkreis Bad Kissingen

111	Aura a.d.Saale	887	756	852	-	-	450	508	756	852	-	-	-	-
112	Bad Bocklet, M	4526	2931	648	-	-	3395	758	2931	648	-	-	-	-
113	Bad Brückenau, St	6402	3042	475	-	-	3378	521	3042	475	6683	1044	-	-
114	Bad Kissingen, GKSt	21191	27875	1315	-	-	27358	1295	27875	1315	-	-	7648	361
117	Burkardroth, M	7576	-	-	-	-	-	-	-	-	-	-	-	-
121	Elfershausen, M	2839	569	200	-	-	640	224	569	200	-	-	-	-
122	Euerdorf, M	1519	479	315	-	-	479	319	479	315	-	-	-	-
124	Fuchsstadt	1840	43	24	-	-	84	46	43	24	-	-	-	-
126	Geroda, M	879	234	266	-	-	280	313	234	266	-	-	-	-
127	Hammelburg, St	11144	4213	378	194	17	4989	446	4407	395	-	-	-	-
131	Maßbach, M	4463	2527	566	-	-	2226	491	2527	566	-	-	-	-
134	Motten	1738	299	172	-	-	313	179	299	172	-	-	-	-
135	Münnerstadt, St	7651	19493	2548	-	-	20921	2705	19493	2548	-	-	-	-
136	Nüdlingen	3966	-	-	-	-	-	-	-	-	-	-	-	-
138	Oberleichtersbach	2043	823	403	-	-	936	463	823	403	-	-	-	-
139	Oberthulba, M	4990	1888	378	-	-	2086	416	1888	378	-	-	153	31
140	Oerlenbach	4974	2107	424	-	-	122	25	2107	424	-	-	-	-
142	Ramsthal	1098	-	-	-	-	-	-	-	-	-	-	-	-
143	Rannungen	1148	731	636	-	-	596	524	731	636	-	-	-	-
145	Riedenberg	962	212	220	-	-	258	266	212	220	-	-	-	-
149	Schondra, M	1690	863	511	-	-	972	563	863	511	-	-	-	-
155	Sulzthal, M	868	454	523	-	-	527	600	454	523	-	-	-	-
157	Thundorf i.UFr.	1045	235	225	-	-	284	269	235	225	-	-	-	-
161	Wartmannsroth	2171	1696	781	-	-	1836	853	1696	781	-	-	-	-
163	Wildflecken, M	2972	2233	751	-	-	1592	523	2233	751	-	-	-	-
166	Zeitlofs, M	2072	1795	866	-	-	1988	958	1795	866	-	-	-	-
kreisang. Gemeinden zusammen		102654	75499	735	194	2	75709	735	75693	737	6683	65	7801	76

673 Landkreis Rhön-Grabfeld

113	Aubstadt	736	-	-	-	-	-	-	-	-	-	-	-	-
114	Bad Neustadt a.d.Saale, St	15120	6912	457	-	-	6041	400	6912	457	3371	223	-	-
116	Bastheim	2066	1521	736	-	-	1652	781	1521	736	-	-	1	1

Noch: 3.5 Schuldenstand, Schuldendienst und sonstige

RKZ	Kreisangehörige Gemeinde	Ein- wohner am 30. Juni 2014	Schuldenstand am 31. Dezember											
			Kredit- und Wertpapiersschulden der Gemeinde		Kassenkredite		insgesamt				außerdem			
											Schulden der Eigenbetriebe (einschl. Krankenhäuser)		kreditähnliche Rechtsgeschäfte	
			2014				2013				2014			
			1 000 €	€ je Einw.	1 000 €	€ je Einw.	1 000 €	€ je Einw.	1 000 €	€ je Einw.	1 000 €	€ je Einw.	1 000 €	€ je Einw.
			1	2	3	4	5	6	7	8	9	10	11	12

- Regierungsbezirk Unterfranken -

673 Landkreis Rhön-Grabfeld

117	Bischofsheim a.d.Rhön, St	4750	2318	488	-	-	639	133	2318	488	-	-	-	-
123	Fladungen, St	2229	1467	658	-	-	1668	765	1467	658	-	-	2127	954
126	Großbardorf	907	1980	2183	-	-	2091	2268	1980	2183	-	-	-	-
127	Großleibstadt	1133	95	84	-	-	160	138	95	84	-	-	-	-
129	Hausen	711	96	135	-	-	108	150	96	135	-	-	-	-
130	Hendungen	925	47	51	-	-	87	94	47	51	-	-	-	-
131	Herbstadt	626	349	557	-	-	369	586	349	557	-	-	-	-
133	Heustreu	1256	894	712	-	-	812	639	894	712	-	-	-	-
134	Höchheim	1156	1080	934	-	-	1181	1007	1080	934	-	-	-	-
135	Hohenroth	3492	4409	1263	700	200	4578	1318	5109	1463	-	-	-	-
136	Hollstadt	1532	1287	840	-	-	779	508	1287	840	-	-	-	-
141	Bad Königshofen i.Grabfeld, St	5974	7798	1305	-	-	7889	1322	7798	1305	-	-	-	-
142	Mellichstadt, St	5598	9964	1780	-	-	10627	1910	9964	1780	-	-	-	-
146	Niederlauer	1652	3190	1931	47	28	3202	1896	3237	1960	-	-	-	-
147	Nordheim v.d.Rhön	1119	2629	2349	-	-	2484	2260	2629	2349	-	-	-	-
149	Oberelsbach, M	2682	3666	1367	-	-	3910	1421	3666	1367	-	-	-	-
151	Oberstreu	1526	193	127	-	-	226	146	193	127	-	-	-	-
153	Ostheim v.d.Rhön, St	3416	1806	529	1100	322	3260	954	2906	851	-	-	-	-
156	Rödelmaier	941	2082	2213	-	-	2166	2320	2082	2213	-	-	-	-
160	Saal a.d.Saale, M	1486	1252	842	-	-	1253	831	1252	842	-	-	-	-
161	Salz	2322	1620	698	-	-	1847	795	1620	698	-	-	-	-
162	Sandberg	2548	2633	1033	22	9	2932	1149	2655	1042	-	-	-	-
163	Schönau a.d.Brend	1220	2355	1930	-	-	2437	1956	2355	1930	-	-	-	-
167	Sondheim v.d.Rhön	950	239	252	-	-	484	505	239	252	-	-	-	-
170	Stockheim	1102	117	107	-	-	142	126	117	107	-	-	-	-
171	Strahlungen	903	1038	1150	-	-	1120	1215	1038	1150	-	-	-	-
172	Sulzdorf a.d.Lederhecke	1096	503	458	-	-	525	478	503	458	-	-	-	-
173	Sulzfeld	1679	1136	677	-	-	1224	724	1136	677	-	-	-	-
174	Trappstadt, M	1006	569	565	-	-	638	625	569	565	-	-	-	-
175	Unsleben	947	966	1020	-	-	1069	1156	966	1020	-	-	-	-
182	Willmars	601	315	524	-	-	340	576	315	524	-	-	-	-
183	Wollbach	1316	486	369	-	-	546	417	486	369	-	-	-	-
184	Wülfershausen a.d.Saale	1479	758	512	-	-	890	606	758	512	-	-	-	-
186	Burglauer	1659	910	548	-	-	943	572	910	548	-	-	-	-
kreisang. Gemeinden zusammen		79861	68679	860	1869	23	70321	878	70548	883	3371	42	2128	27

674 Landkreis Haßberge

111	Aidhausen	1758	533	303	-	-	311	178	533	303	-	-	-	-
118	Breitbrunn	1048	247	236	-	-	295	282	247	236	-	-	-	-
120	Bundorf	928	754	812	-	-	905	984	754	812	-	-	-	-
121	Burgpreppach, M	1402	902	644	-	-	976	697	902	644	-	-	-	-
129	Ebelsbach	3746	2622	700	-	-	2915	778	2622	700	-	-	-	-
130	Ebern, St	7240	8142	1125	-	-	8117	1126	8142	1125	-	-	-	-
133	Eltmann, St	5232	3067	586	-	-	3152	599	3067	586	-	-	-	-
139	Gädheim	1283	857	668	-	-	924	734	857	668	-	-	-	-
147	Haßfurt, St	13125	4561	348	-	-	4831	369	4561	348	-	-	-	-
149	Hofheim i.UFr., St	5107	7048	1380	-	-	5183	1016	7048	1380	-	-	-	-
153	Riedbach	1768	395	223	-	-	420	238	395	223	-	-	-	-
159	Oberaurach	4042	933	231	-	-	938	234	933	231	-	-	19	5
160	Kirchlauter	1341	37	28	-	-	42	31	37	28	-	-	-	-
163	Knetzgau	6393	-	-	-	-	23	4	-	-	-	-	-	-
164	Königsberg i.Bay., St	3643	3677	1009	-	-	4042	1100	3677	1009	-	-	74	20
171	Maroldsweisach, M	3394	2044	602	-	-	2234	651	2044	602	-	-	-	-
180	Theres	2671	2275	852	-	-	2193	824	2275	852	-	-	-	-
184	Pfarweisach	1503	934	621	-	-	989	648	934	621	-	-	-	-
187	Rauhenebrach	2918	-	-	-	-	-	-	-	-	-	-	-	-
190	Rentweinsdorf, M	1556	1230	790	-	-	1381	883	1230	790	-	-	-	-
195	Sand a.Main	3094	1542	498	-	-	1681	547	1542	498	-	-	-	-
201	Stettfeld	1135	692	610	-	-	605	537	692	610	-	-	-	-
210	Untermerzbach	1702	1084	637	-	-	1160	673	1084	637	-	-	-	-
219	Wonfurt	1911	1163	609	-	-	1269	664	1163	609	-	-	-	-
221	Zeil a.Main, St	5603	8175	1459	237	42	7965	1426	8412	1501	1051	188	-	-
223	Ermershausen	579	67	116	-	-	71	121	67	116	-	-	-	-
kreisang. Gemeinden zusammen		84122	52982	630	237	3	52623	625	53219	633	1051	12	93	1

675 Landkreis Kitzingen

111	Abtswind, M	848	-	-	-	-	-	-	-	-	-	-	-	-
-----	-------------	-----	---	---	---	---	---	---	---	---	---	---	---	---

finanzstatistische Daten der kreisangehörigen Gemeinden in Bayern 2013 und 2014

planmäßiger Schuldendienst																						
selbst getragener Schulden- dienst		Schuldendienst-hilfen		Insgesamt				in % der		Finanz- kraft	Steuer- kraft		Schlüssel- zuwei- sungen		Umlage- ausgaben (Kreisumlage)		Hebesätze		RKZ			
																	Grund- steuer					
																	A	B				
2014		2013		2014						2013	2014	2013	2014	2013	2014	2013	2014	2014				
1 000 €	€ je Einw.	1 000 €	€ je Einw.	1 000 €	€ je Einw.	1 000 €	€ je Einw.	%		€ je Einwohner												
14	15	16	17	18	19	20	21	22	23	24	25	26	27	28	29	30	31	32	33	34		

Noch: 3.5 Schuldenstand, Schuldendienst und sonstige

RKZ	Kreisangehörige Gemeinde	Ein- wohner am 30. Juni 2014	Schuldenstand am 31. Dezember											
			Kredit- und Wertpapiersschulden der Gemeinde	Kassenkredite	insgesamt	außerdem								
						Schulden der Eigenbetriebe (einschl. Krankenhäuser)	kreditähnliche Rechtsgeschäfte							
			2014		2013		2014							
			1 000 €	€ je Einw.	1 000 €	€ je Einw.	1 000 €	€ je Einw.	1 000 €	€ je Einw.	1 000 €	€ je Einw.		
			1	2	3	4	5	6	7	8	9	10	11	12

- Regierungsbezirk Unterfranken -

675 Landkreis Kitzingen

112	Albertshofen	2197	2312	1052	-	-	2456	1109	2312	1052	-	-	-	-
113	Biebelried	1241	354	285	-	-	375	299	354	285	-	-	-	-
114	Buchbrunn	1122	379	338	-	-	403	361	379	338	-	-	-	-
116	Castell	819	302	368	-	-	341	410	302	368	-	-	-	-
117	Dettelbach, St	6937	4133	596	-	-	3012	437	4133	596	-	-	-	-
127	Geiselwind, M	2361	4258	1803	-	-	20	8	4258	1803	-	-	-	-
131	Großlangheim, M	1592	-	-	-	-	-	-	-	-	-	-	-	-
139	Iphofen, St	4512	4246	941	1578	350	7115	1579	5824	1291	-	-	-	-
141	Kitzingen, GKSt	20501	10100	493	-	-	10819	531	10100	493	-	-	-	-
142	Kleinlangheim, M	1745	412	236	-	-	504	295	412	236	-	-	-	-
144	Mainbernheim, St	2234	1326	594	-	-	1476	665	1326	594	-	-	-	-
146	Mainstockheim	1921	2669	1389	-	-	2822	1452	2669	1389	-	-	-	-
147	Marktbreit, St	3691	180	49	-	-	180	50	180	49	-	-	-	-
148	Markt Einersheim, M	1190	-	-	-	-	6	5	-	-	-	-	-	-
149	Marktsteft, St	1886	2343	1242	-	-	2487	1332	2343	1242	-	-	-	-
150	Martinsheim	1027	348	339	-	-	406	403	348	339	-	-	-	-
155	Nordheim a.Main	993	864	870	-	-	909	917	864	870	-	-	-	-
156	Oberebreit, M	1721	492	286	-	-	561	330	492	286	-	-	-	-
158	Prichsenstadt, St	3097	168	54	-	-	204	65	168	54	-	-	-	-
161	Rödelsee	1695	1720	1015	352	208	2243	1321	2071	1222	-	-	-	-
162	Rüdenhausen, M	848	32	38	-	-	64	76	32	38	-	-	-	-
165	Schwarzach a.Main, M	3527	1707	484	-	-	1830	518	1707	484	-	-	-	-
166	Segnitz	856	390	455	-	-	410	475	390	455	-	-	-	-
167	Seinsheim, M	1065	353	331	-	-	406	378	353	331	-	-	-	-
169	Sommerach	1336	1125	842	-	-	1005	751	1125	842	-	-	-	-
170	Sulzfeld a.Main	1331	2042	1534	-	-	2087	1559	2042	1534	-	-	-	-
174	Volkach, St	8690	7779	895	1300	150	7650	884	9079	1045	-	-	-	-
177	Wiesenbronn	1002	22	22	-	-	50	50	22	22	-	-	-	-
178	Wiesentheid, M	4725	1560	330	-	-	633	134	1560	330	-	-	-	-
179	Willanzheim, M	1573	550	350	-	-	488	308	550	350	-	-	-	-
kreisang. Gemeinden zusammen		88283	52164	591	3229	37	50963	579	55393	627	-	-	-	-

676 Landkreis Miltenberg

111	Altenbuch	1273	1153	905	-	-	1489	1169	1153	905	-	-	-	-
112	Amorbach, St	3969	10336	2604	-	-	11127	2788	10336	2604	-	-	-	-
116	Bürgstadt, M	4334	3360	775	-	-	2982	692	3360	775	-	-	2965	684
117	Collenberg	2419	576	238	-	-	951	391	576	238	-	-	-	-
118	Dorfprozelten	1793	1765	984	100	56	2333	1300	1865	1040	-	-	-	-
119	Eichenbühl	2559	5297	2070	-	-	5719	2231	5297	2070	-	-	-	-
121	Eisenfeld, M	8995	3911	435	-	-	3118	348	3911	435	-	-	-	-
122	Erlenbach a.Main, St	9904	4394	444	-	-	4761	477	4394	444	-	-	-	-
123	Eschau, M	3749	1160	310	170	45	1919	505	1330	355	-	-	-	-
124	Faulbach	2613	3286	1257	-	-	3570	1359	3286	1257	-	-	-	-
125	Großheubach, M	5124	7463	1456	-	-	8218	1603	7463	1456	-	-	-	-
126	Großwallstadt	4074	-	-	-	-	-	-	-	-	-	-	-	-
128	Hausen	1870	287	154	-	-	325	173	287	154	-	-	-	-
131	Kirchzell, M	2256	3913	1735	-	-	4160	1830	3913	1735	-	-	-	-
132	Kleinheubach, M	3625	323	89	-	-	340	92	323	89	-	-	-	-
133	Kleinwallstadt, M	5758	1609	279	288	50	1967	345	1897	329	-	-	-	-
134	Klingenberg a.Main, St	6157	8295	1347	-	-	8627	1413	8295	1347	15102	2453	239	39
135	Laudenbach	1409	640	454	-	-	664	464	640	454	-	-	-	-
136	Leidersbach	4726	2751	582	93	20	3245	685	2844	602	-	-	-	-
139	Miltenberg, St	9238	1225	133	-	-	1373	150	1225	133	-	-	-	-
140	Mömlingen	4861	5983	1231	-	-	6165	1261	5983	1231	-	-	-	-
141	Mönchberg, M	2578	1015	394	-	-	1147	445	1015	394	-	-	2082	807
143	Neunkirchen	1523	1129	741	-	-	1250	813	1129	741	-	-	66	43
144	Niedernberg	4938	1231	249	-	-	1376	282	1231	249	-	-	-	-
145	Obernburg a.Main, St	8465	9931	1173	42	5	12199	1445	9973	1178	-	-	-	-
151	Röllbach	1661	-	-	-	-	-	-	-	-	-	-	-	-
153	Rüdenau	757	24	32	-	-	127	166	24	32	-	-	-	-
156	Schneeberg, M	1780	942	529	-	-	1003	562	942	529	-	-	-	-
158	Stadtprozelten, St	1503	2785	1853	-	-	2311	1493	2785	1853	-	-	-	-
160	Sulzbach a.Main, M	6999	3351	479	-	-	3675	527	3351	479	-	-	-	-
165	Weilbach, M	2229	1340	601	1325	594	2996	1339	2665	1196	-	-	-	-
169	Wörth a.Main, St	4739	6567	1386	-	-	7065	1488	6567	1386	-	-	97	21
kreisang. Gemeinden zusammen		127878	96042	751	2018	16	106201	830	98060	767	15102	118	5449	43

finanzstatistische Daten der kreisangehörigen Gemeinden in Bayern 2013 und 2014

planmäßiger Schuldendienst																							
selbst getragener Schulden- dienst		Schuldendienst-hilfen		Insgesamt						in % der		Finanz- kraft	Steuer- kraft		Schlüssel- zuwei- sungen		Umlage- ausgaben (Kreisumlage)		Hebesätze		RKZ		
																			Grund- steuer	Ge- wer- be- steu- er			
										Finanz- kraft	Nettoein- nahmen d.Verw.- HH								A	B			
2014		2013		2014						2013	2014	2013	2014	2013	2014	2013	2014	2013	2014	2014		RKZ	
1 000 €	€ je Einw.	1 000 €	€ je Einw.	1 000 €	€ je Einw.	1 000 €	€ je Einw.	%		€ je Einwohner													
14	15	16	17	18	19	20	21	22	23	24	25	26	27	28	29	30	31	32	33	34			
218	99	-	-	157	71	218	99	21,7	10,3	385	459	461	472	198	274	274	287	325	275	310	112		
35	29	-	-	35	28	35	29	6,5	2,1	399	442	447	503	238	255	285	316	320	320	300	113		
35	31	-	-	35	32	35	31	7,0	2,5	382	438	411	435	242	288	270	285	330	330	320	114		
47	57	-	-	187	225	47	57	12,9	6,3	427	440	364	401	335	346	272	306	400	423	320	116		
353	51	-	-	376	55	353	51	11,0	2,5	433	463	682	647	97	145	346	330	340	330	380	117		
21	9	-	-	52	22	21	9	2,0	0,7	422	454	479	509	249	268	307	324	350	350	350	127		
-	-	-	-	-	-	-	-	-	-	427	446	416	436	294	317	283	307	260	260	280	131		
435	96	-	-	306	68	435	96	9,2	2,1	1104	1043	2076	1913	-	-	972	871	300	300	300	139		
1739	85	-	-	2067	101	1739	85	15,7	6,3	456	539	756	691	145	215	445	367	315	315	360	141		
111	63	-	-	485	284	111	63	14,9	8,0	405	425	355	357	317	343	267	276	320	320	320	142		
168	75	-	-	227	102	168	75	16,9	7,4	445	443	557	659	206	158	317	374	320	320	320	144		
227	118	-	-	229	118	227	118	25,5	11,6	405	465	453	449	250	312	297	296	290	290	320	146		
-	-	-	-	23	6	-	-	-	-	1176	643	2211	1180	-	-	1035	537	450	450	320	147		
8	7	-	-	18	15	8	7	1,4	0,6	437	490	785	676	24	130	373	316	340	330	300	148		
201	107	-	-	211	113	201	107	17,0	10,4	430	627	806	1152	2	-	377	525	320	300	320	149		
72	70	-	-	81	80	72	70	15,9	5,7	412	441	422	411	296	323	306	293	450	380	350	150		
59	59	-	-	59	60	59	59	13,3	5,1	405	442	382	352	313	365	290	274	350	350	380	155		
90	52	-	-	96	57	90	52	11,8	5,6	428	442	490	513	245	251	306	321	470	470	320	156		
39	13	-	-	74	24	39	13	2,8	1,1	432	462	532	530	214	251	313	320	350	350	330	158		
304	179	-	-	290	171	304	179	40,4	13,5	403	443	521	551	205	218	323	325	330	320	350	161		
35	41	-	-	41	48	35	41	9,3	4,5	444	443	392	435	333	327	281	319	300	300	320	162		
230	65	-	-	246	70	230	65	14,9	6,2	449	437	482	528	257	243	290	334	330	320	330	165		
38	44	-	-	39	46	38	44	10,7	5,1	405	413	398	469	275	258	269	314	350	350	350	166		
67	63	-	-	80	74	67	63	14,8	8,8	423	427	301	326	379	388	257	288	450	400	310	167		
175	131	-	-	51	38	175	131	27,6	11,2	426	475	566	532	204	259	344	316	350	350	380	169		
94	71	-	-	128	96	94	71	15,3	5,6	385	462	468	408	215	318	298	264	320	320	320	170		
526	61	-	-	503	58	526	61	12,5	5,7	460	484	560	594	252	252	352	362	350	395	380	174		
28	28	-	-	28	29	28	28	6,2	2,8	415	454	573	497	166	243	323	285	280	280	300	177		
86	18	-	-	88	19	86	18	3,8	1,3	452	478	768	715	43	104	359	341	300	300	320	178		
116	74	-	-	132	83	116	74	16,1	7,4	432	457	477	407	237	321	281	272	350	350	380	179		
5557	63	-	-	6345	72	5557	63	12,1	4,4	504	520	751	692	169	204	415	376	343	334	331			
156	122	-	-	236	185	156	122	26,9	13,4	426	454	367	387	330	347	271	280	360	360	360	111		
871	219	-	-	917	230	871	219	42,0	13,2	426	522	656	551	150	260	380	289	380	380	380	112		
449	104	-	-	498	116	449	104	19,9	8,2	443	520	832	914	3	-	392	394	340	340	360	116		
120	50	-	-	148	61	120	50	10,3	4,2	461	483	514	587	263	239	316	344	300	300	330	117		
242	135	-	-	248	138	242	135	25,9	10,0	443	522	873	814	5	59	435	352	350	350	360	118		
518	202	-	-	505	197	518	202	42,7	19,4	442	474	501	540	246	251	305	317	350	350	340	119		
309	34	-	-	260	29	309	34	7,0	2,5	420	489	638	640	132	170	351	321	320	320	330	121		
553	56	-	-	561	56	553	56	11,3	4,5	440	494	683	740	118	113	360	359	340	340	330	122		
292	78	-	-	337	89	292	78	16,7	7,5	471	465	470	537	265	252	264	323	300	300	320	123		
388	148	-	-	411	156	388	148	29,8	12,9	391	498	692	684	109	146	410	332	360	360	360	124		
864	169	-	-	979	191	864	169	37,5	14,5	421	449	482	522	224	229	285	302	330	320	330	125		
-	-	-	-	41	10	-	-	-	-	653	909	1209	1594	-	-	556	686	250	250	300	126		
49	26	-	-	48	26	49	26	5,7	3,1	441	463	408	448	319	318	286	303	250	250	300	128		
272	120	50	22	272	119	322	143	28,6	13,6	446	498	496	485	272	316	322	303	320	320	340	131		
32	9	-	-	33	9	32	9	1,3	0,5	567	669	1049	1174	-	-	483	505	260	250	300	132		
333	58	-	-	323	57	333	58	12,0	5,5	412	481	639	606	128	180	356	304	270	270	320	133		
640	104	-	-	702	115	640	104	15,5	5,9	618	671	1145	1177	-	-	527	506	340	340	340	134		
52	37	-	-	60	42	52	37	7,3	3,4	395	505	648	588	109	208	362	291	280	280	320	135		
419	89	-	-	430	91	419	89	18,8	9,7	442	472	547	579	204	212	309	319	320	320	340	136		
177	19	-	-	197	21	177	19	3,7	1,0	487	522	805	901	65	31	384	410	630	360	340	139		
396	82	-	-	396	81	396	82	17,3	7,5	436	471	516	563	223	228	303	319	310	310	340	140		
156	60	-	-	90	35	156	60	13,0	5,2	422	463	479	507	237	255	293	300	310	310	320	141		
158	104	-	-	159	103	158	104	23,3	12,1	408	445	409	477	279	270	280	302	360	360	360	143		
196	40	-	-	201	41	196	40	6,8	2,2	505	580	935	1018	-	-	430	438	300	300	320	144		
1078	127	-	-	1035	123	1078	127	24,7	7,8	453	516	845	833	18	48	409	364	320	320	320	145		
-	-	-	-	-	-	-	-	-	-	425	470	477	447	253	303	304	279	270	270	310	151		
27	35	-	-	30	39	27	35	6,3	3,6	411	565	708	435	125	361	422	231	275	275	320	153		
113	64	0	0	115	65	113	64	13,3	5,0	477	479	494	524	252	268	269	312	300	300	300			

Noch: 3.5 Schuldenstand, Schuldendienst und sonstige

RKZ	Kreisangehörige Gemeinde	Ein- wohner am 30. Juni 2014	Schuldenstand am 31. Dezember											
			Kredit- und Wertpapiersschulden der Gemeinde	Kassenkredite	insgesamt	außerdem								
						Schulden der Eigenbetriebe (einschl. Krankenhäuser)			kreditähnliche Rechtsgeschäfte					
			2014			2013			2014					
			1 000 €	€ je Einw.	1 000 €	€ je Einw.	1 000 €	€ je Einw.	1 000 €	€ je Einw.	1 000 €	€ je Einw.	1 000 €	€ je Einw.
			1	2	3	4	5	6	7	8	9	10	11	12

- Regierungsbezirk Unterfranken -

677 Landkreis Main-Spessart

114	Arnstein, St	8139	2627	323	-	-	3121	385	2627	323	-	-	-	-
116	Aura i. Sinngrund	993	275	277	-	-	316	312	275	277	-	-	-	-
119	Birkenfeld	2140	-	-	-	-	-	-	-	-	-	-	-	-
120	Bischbrunn	1814	1451	800	-	-	1524	840	1451	800	-	-	-	-
122	Burgsinn, M	2473	2725	1102	-	-	2894	1153	2725	1102	-	-	-	-
125	Erlenbach b. Marktheidenfeld	2382	2461	1033	-	-	2624	1089	2461	1033	-	-	-	-
126	Esselbach	2020	560	277	-	-	713	353	560	277	-	-	-	-
127	Eußenheim	3175	2844	896	-	-	3026	949	2844	896	-	-	-	-
128	Fellen	836	-	-	-	-	-	-	-	-	-	-	-	-
129	Frammersbach, M	4516	4093	906	-	-	4427	985	4093	906	-	-	-	-
131	Gemünden a. Main, St	10194	7019	689	-	-	7136	692	7019	689	-	-	-	-
132	Gossenheim	1177	321	273	-	-	363	303	321	273	-	-	-	-
133	Gräfenhof	1382	897	649	-	-	1008	730	897	649	-	-	-	-
135	Hafenlohr	1857	1645	886	642	346	1129	603	2287	1232	-	-	-	-
137	Hasloch	1383	-	-	-	-	263	189	-	-	-	-	-	-
142	Himmelstadt	1604	1943	1212	-	-	985	611	1943	1212	-	-	-	-
146	Karbach, M	1429	2787	1950	241	169	3210	2211	3028	2119	-	-	-	-
148	Karlstadt, St	14885	5341	359	-	-	6127	412	5341	359	8478	570	-	-
149	Karsbach	1752	297	169	-	-	419	240	297	169	-	-	-	-
151	Kreuzwertheim, M	3831	-	-	-	-	80	21	-	-	-	-	-	-
154	Triefenstein, M	4278	4401	1029	-	-	3023	712	4401	1029	-	-	297	69
155	Lohr a. Main, St	15014	-	-	-	-	-	-	-	-	20081	1337	-	-
157	Marktheidenfeld, St	10852	6589	607	-	-	8527	789	6589	607	2907	268	-	-
159	Mittelsinn	814	721	886	-	-	826	1002	721	886	-	-	-	-
164	Neuendorf	832	26	31	-	-	39	47	26	31	-	-	-	-
165	Neuhütten	1160	675	582	-	-	781	654	675	582	-	-	-	-
166	Neustadt a. Main	1231	250	203	-	-	312	248	250	203	-	-	-	-
169	Obersinn, M	976	109	111	-	-	126	129	109	111	-	-	-	-
170	Partenstein	2865	320	112	-	-	360	127	320	112	-	-	-	-
172	Rechtenbach	996	541	543	-	-	556	553	541	543	-	-	428	430
175	Retzstadt	1541	489	317	-	-	706	456	489	317	-	-	-	-
177	Rieneck, St	2045	2091	1022	-	-	2210	1072	2091	1022	-	-	-	-
178	Roden	997	162	162	-	-	185	185	162	162	-	-	-	-
181	Rothenfels, St	993	897	904	-	-	935	945	897	904	-	-	-	-
182	Schollbrunn	956	48	50	-	-	76	79	48	50	-	-	-	-
186	Steinfeld	2175	2410	1108	-	-	1850	844	2410	1108	-	-	540	248
189	Thüngen, M	1367	175	128	-	-	207	150	175	128	-	-	-	-
193	Urspringen	1372	808	589	-	-	844	610	808	589	-	-	-	-
200	Wiesthal	1344	1482	1103	-	-	1247	919	1482	1103	-	-	-	-
203	Zellingen, M	6356	919	145	-	-	2088	328	919	145	436	69	-	-
kreisang. Gemeinden zusammen		126146	60397	479	883	7	64261	508	61280	486	31902	253	1265	10

678 Landkreis Schweinfurt

115	Bergheimfeld	5156	2221	431	-	-	2391	466	2221	431	-	-	-	-
122	Dingolshausen	1308	1610	1231	-	-	953	732	1610	1231	-	-	-	-
123	Dittelbrunn	7156	6172	863	-	-	6501	916	6172	863	-	-	-	-
124	Donnersdorf	2001	2521	1260	-	-	2627	1324	2521	1260	-	-	-	-
128	Euerbach	3003	2751	916	-	-	2439	819	2751	916	-	-	-	-
130	Frankenwinheim	998	264	264	-	-	276	279	264	264	-	-	-	-
132	Geldersheim	2653	671	253	-	-	730	293	671	253	-	-	1200	452
134	Gerolzhofen, St	6700	10242	1529	-	-	6484	972	10242	1529	5719	854	-	-
135	Gochsheim	6207	4125	665	-	-	4332	704	4125	665	-	-	-	-
136	Grafenrheinfeld	3414	132	39	-	-	132	38	132	39	-	-	-	-
138	Grettsdorf	4153	2459	592	-	-	2712	648	2459	592	-	-	-	-
150	Kolitzheim	5426	222	41	-	-	268	50	222	41	-	-	-	-
153	Lülsfeld	814	412	506	-	-	352	429	412	506	-	-	-	-
157	Michelau i. Steigerwald	1107	238	215	-	-	257	230	238	215	-	-	-	-
160	Niederwern	7831	-	-	-	-	-	-	-	-	-	-	-	-
164	Oberschwarzach, M	1398	534	382	-	-	564	401	534	382	-	-	-	-
168	Poppenhausen	4307	-	-	-	-	-	-	-	-	-	-	-	-
170	Röthlein	4526	1028	227	-	-	597	131	1028	227	-	-	-	-
174	Schonungen	7624	7663	1005	125	16	7530	983	7789	1022	-	-	267	35
175	Schwanfeld	1836	339	185	-	-	375	207	339	185	-	-	-	-
176	Schwebheim	4077	159	39	-	-	187	47	159	39	-	-	-	-
178	Sennfeld	4319	1030	239	-	-	1214	286	1030	239	-	-	-	-
181	Stadtlauringen, M	4013	226	56	-	-	258	63	226	56	-	-	-	-
183	Sulzheim	2061	-	-	-	-	-	-	-	-	-	-	-	-
186	Uchtelhausen	3850	4611	1198	460	119	4877	1266	5071	1317	-	-	-	-

finanzstatistische Daten der kreisangehörigen Gemeinden in Bayern 2013 und 2014

planmäßiger Schuldendienst										Finanzkraft		Steuerkraft		Schlüsselzuweisungen		Umlageausgaben (Kreisumlage)		Hebesätze			RKZ									
selbst getragener Schuldendienst	Schuldendienst-hilfen			Insgesamt			in % der		Finanzkraft									Grundsteuer	Gewerbesteuer											
							Finanzkraft	Nettoeinnahmen d. Verw.-HH										A	B											
2014		2013		2014		2013		2014		2013		2014		2013		2014		2013		2014										
1 000 €	€ je Einw.	1 000 €	€ je Einw.	1 000 €	€ je Einw.	1 000 €	€ je Einw.	%	€ je Einwohner											%										
14	15	16	17	18	19	20	21	22	23	24	25	26	27	28	29	30	31	32	33	34										
621	76	-	-	613	76	621	76	17,0	7,3	426	448	536	570	216	222	326	344	350	350	350	114									
50	51	-	-	64	64	50	51	12,3	4,5	453	411	492	815	249	68	288	472	330	330	330	116									
-	-	-	-	-	-	-	-	-	-	446	430	553	594	189	182	297	346	300	300	320	119									
116	64	-	-	128	70	116	64	14,7	7,3	404	436	398	412	303	328	296	304	320	320	330	120									
269	109	-	-	319	127	269	109	24,2	6,8	448	450	394	434	342	346	288	330	330	330	330	122									
210	88	-	-	192	80	210	88	19,4	8,5	416	454	609	590	140	190	334	327	330	320	330	125									
67	33	-	-	58	29	67	33	7,6	3,3	405	439	512	532	211	232	318	325	310	300	340	126									
283	89	-	-	288	90	283	89	20,1	9,9	418	442	413	441	301	318	296	317	490	380	340	127									
-	-	-	-	-	-	-	-	-	-	492	489	575	560	233	277	316	347	300	300	300	128									
479	106	-	-	502	112	479	106	23,1	4,3	448	459	639	652	144	163	335	356	350	350	320	129									
1019	100	-	-	1032	100	1019	100	20,4	10,0	445	490	537	521	261	309	352	340	400	420	380	131									
59	50	-	-	61	51	59	50	10,2	5,5	468	493	818	895	38	28	388	430	350	350	320	132									
148	107	-	-	162	117	148	107	23,9	10,3	419	448	398	411	331	350	310	313	340	340	340	133									
128	69	-	-	134	72	128	69	10,7	5,0	437	643	782	1218	26	-	371	575	350	320	330	135									
2	2	-	-	39	28	2	2	0,3	0,1	417	450	594	596	157	189	333	335	330	310	340	137									
128	80	1	1	132	82	130	81	17,1	7,8	428	471	516	481	239	302	327	312	335	310	350	142									
100	70	384	269	93	64	483	338	75,9	30,8	421	446	559	587	158	191	296	332	325	325	325	146									
1021	69	-	-	956	64	1021	69	14,3	5,2	441	478	674	672	135	168	368	362	380	400	380	148									
134	77	-	-	138	79	134	77	17,7	8,3	435	432	420	490	306	283	291	341	325	325	325	149									
68	18	-	-	68	18	68	18	3,2	1,1	516	566	982	1056	-	-	465	490	300	300	300	151									
272	64	-	-	220	52	272	64	13,0	5,7	436	488	754	646	64	165	383	324	320	320	350	154									
-	-	-	-	-	-	-	-	-	-	549	591	1053	1103	-	-	504	512	350	350	350	155									
895	82	0	0	825	76	895	83	13,2	2,3	839	624	1594	1165	-	-	756	541	300	310	340	157									
105	130	-	-	113	138	105	130	28,1	14,3	470	461	406	461	340	341	276	342	330	330	330	159									
14	17	-	-	15	18	14	17	3,8	1,6	442	453	488	491	256	285	302	323	300	300	320	164									
128	110	-	-	93	78	128	110	24,7	13,6	423	446	443	492	288	293	309	339	500	350	350	165									
69	56	-	-	152	121	69	56	12,8	5,2	436	439	477	633	267	201	308	395	345	325	320	166									
21	22	-	-	31	32	21	22	4,8	2,9	440	455	320	343	416	425	296	313	320	320	320	169									
47	16	-	-	48	17	47	16	3,9	0,8	406	423	540	601	185	170	320	347	400	275	320	170									
40	40	-	-	40	40	40	40	9,3	4,9	436	432	417	470	304	294	285	332	350	300	350	172									
93	60	-	-	107	69	93	60	13,4	6,8	408	449	501	481	230	277	324	309	340	340	360	175									
201	98	-	-	0	0	201	98	22,8	7,7	419	429	403	463	300	294	284	327	275	300	350	177									
32	32	-	-	32	32	32	32	7,0	2,6	437	457	554	548	198	238	315	328	300	300	300	178									
71	71	-	-	66	66	71	71	15,8	6,4	448	451	410	458	337	330	299	337	330	330	330	181									
31	32	-	-	31	33	31	32	6,9	3,2	392	469	698	590	64	176	370	297	300	300	320	182									
177	81	-	-	12	5	177	81	15,9	6,6	435	511	639	1050	138	-	342	539	300	275	320	186									
42	31	-	-	44	32	42	31	6,8	1,2	371	450	566	532	154	223	349	305	300	300	350	189									
46	33	-	-	24	17	46	33	7,6	3,8	401	439	510	549	195	217	305	328	300	300	315	193									
116	86	-	-	491	362	116	86	16,0	6,5	503	540	458	1200	274	-	229	660	400	320	340	200									
324	51	-	-	362	57	324	51	11,6	4,9	407	440	527	551	207	222	327	333	330	305	380	203									
7626	60	385	3	7685	61	8011	64	12,8	4,3	483	496	719	722	156	167	392	393	343	341	344										
246	48	-	-	255	50	246	48	10,9	5,0	425	439	605	655	156	151	337	366	300	320	360	115									
140	107	-	-	125	96	140	107	25,6	12,1	382	417	442	499	240	242	300	324	360	340	330	122									
474	66	-	-	591	83	474	66	14,7	6,8	456	452	537	588	245	231	325	368	320	320	380	123									
222	111	-	-	223	112	222	111	15,2	7,4	414	730	798	1388	16	-	400	658	320	310	305	124									
306	102	-	-	219	74	306	102	23,2	13,1	426	439	523	581	237	220	335	362	300	300	330	128									
24	24	-	-	24	24	24	24	5,7	2,1	436	424	573	666	176	137	313	379	310	300	305	130									
82	31	-	-	84	34	82	31	7,1	4,0	448	438	500	497	280	273	332	332	330	330	380	132									
335	50	-	-	308	46	335	50	11,8	3,6	426	426	608	733	157	96	338	403	331	325	320	134									
362	58	-	-	364	59	362	58	13,0	2,3	461	450	689	796	128	76	356	422	300	300	350	135									
-	-	-	-	-	-	-	-	-	-	583	955	1121	-1124	-	1551	538	-529	270	270	380	136									
359	87	-	-	293	70	359	87	19,9	8,9	404	435	514	546	211	225	320	337	320	320	360	138									
57	11	-	-	73	14	57	11	2,6	0,9	499	401	500	728	240	104	240	432	300	300	300	150									
177	218	-	-	40	49	177	218	50,2	24,2	393	434	481	468	227	272	315	306	350	310	350	153									
31	28	-	-	31	28	31	28	6,2	3,4	423	456	344	361	375	407	296	312	330	310	320	157									
-	-	-	-	-	-	-	-	-	-	427	441	442	486	302	296	317	342	300	250	300	160									
56	40	-	-	56	40	56	40	9,4	3,9	400	428	439	456	267	288	307	315	340	330	315	164									
-	-	-	-	-	-	-	-	-	-	427	428	476	527	258	243	307	341	300	320	350	168									
71	16	-	-	118	26	71	16	3,6	1,6	439	435	558	662	205	161	324	389	310	310	380	170									
687	90	-	-	661	86	687	90	19,8	8,8	439	454	508	560	265	258	333	363	360	360	380	174									
50	27	-	-	57	31	50	27	6,1	2,8	456	443	476	516	289	277	309	350	350	350	350	175									
31	8	-	-	31	8	31	8	1,7	0,6	425	444	752	809	54	35	380	400	310	310	380	176									
221	51	-	-	226	53	221	51	11,3	2,5	459	454	882	782	-	39	424	368	350	300	370	178									
37	9	-	-	55	13	37	9	2,0	0,9	433	453	485	568	282	260	334	374	300	300	300</										

Noch: 3.5 Schuldenstand, Schuldendienst und sonstige

RKZ	Kreisangehörige Gemeinde	Ein- wohner am 30. Juni 2014	Schuldenstand am 31. Dezember											außerdem	
			Kredit- und Wertpapiersschulden der Gemeinde		Kassenkredite		insgesamt				Schulden der Eigenbetriebe (einschl. Krankenhäuser)		kreditähnliche Rechtsgeschäfte		
			2014				2013		2014						
			1 000 €	€ je Einw.	1 000 €	€ je Einw.	1 000 €	€ je Einw.	1 000 €	€ je Einw.	1 000 €	€ je Einw.	1 000 €	€ je Einw.	
1	2	3	4	5	6	7	8	9	10	11	12	13			

- Regierungsbezirk Unterfranken -

678 Landkreis Schweinfurt

190	Waigolshausen	2788	1466	526	-	-	1517	537	1466	526	-	-	-	-
192	Wasserlosen	3360	700	208	-	-	729	213	700	208	-	-	-	-
193	Werneck, M	10222	4395	430	-	-	4841	474	4395	430	1380	135	-	-
196	Wipfeld	1088	703	646	-	-	94	86	703	646	-	-	-	-
kreisang. Gemeinden zusammen		113396	56892	502	585	5	53237	471	57478	507	7099	63	1467	13

679 Landkreis Würzburg

114	Aub, St	1512	176	116	-	-	228	151	176	116	-	-	-	-
117	Bergtheim	3545	2757	778	-	-	3095	889	2757	778	-	-	-	-
118	Bieberehren	911	17	19	-	-	18	20	17	19	-	-	41	45
122	Büthard, M	1323	363	274	-	-	434	339	363	274	-	-	-	-
124	Eibelstadt, St	2841	2809	989	-	-	2769	1001	2809	989	-	-	-	-
126	Eisingen	3382	1291	382	-	-	1405	413	1291	382	-	-	-	-
128	Erlabrunn	1710	129	75	-	-	140	83	129	75	-	-	-	-
130	Estenfeld	4867	6817	1401	-	-	11866	2438	6817	1401	-	-	-	-
131	Frickenhäuser a.Main, M	1238	401	324	-	-	453	362	401	324	-	-	-	-
134	Gaukönigshofen	2489	2591	1041	-	-	2089	843	2591	1041	-	-	-	-
135	Gelchsheim, M	797	258	324	-	-	277	324	258	324	-	-	-	-
136	Gerbrunn	6199	6172	996	-	-	6140	999	6172	996	-	-	-	-
137	Geroldshausen	1290	420	325	-	-	434	341	420	325	-	-	-	-
138	Giebelstadt, M	5257	-	-	-	-	-	-	-	-	-	-	-	-
141	Greußenheim	1573	1353	860	-	-	1406	899	1353	860	-	-	-	-
142	Güntersleben	4316	845	196	-	-	1011	234	845	196	-	-	-	-
143	Hausen b.Würzburg	2389	2700	1130	-	-	2533	1052	2700	1130	-	-	-	-
144	Helmstadt, M	2581	-	-	-	-	-	-	-	-	-	-	-	-
146	Hettstadt	3635	909	250	-	-	981	269	909	250	-	-	-	-
147	Höchberg, M	9220	403	44	-	-	472	52	403	44	-	-	-	-
149	Holzkirchen	995	-	-	-	-	-	-	-	-	-	-	-	-
153	Kirchheim	2167	1114	514	-	-	1213	560	1114	514	-	-	-	-
154	Kist	2483	156	63	-	-	130	53	156	63	-	-	-	-
155	Kleinrinderfeld	2091	2312	1106	-	-	2518	1221	2312	1106	-	-	-	-
156	Kürnach	4678	2250	481	-	-	2472	540	2250	481	-	-	-	-
161	Margetshöchheim	3100	751	242	-	-	834	268	751	242	-	-	-	-
164	Neubrunn, M	2239	2036	909	-	-	722	326	2036	909	-	-	-	-
165	Altertheim	1992	1524	765	-	-	2330	1170	1524	765	-	-	-	-
167	Eisenheim, M	1290	467	362	-	-	529	408	467	362	-	-	-	-
169	Oberpleichfeld	1074	588	548	-	-	637	583	588	548	-	-	-	-
170	Ochsenfurt, St	11105	6225	561	-	-	6645	606	6225	561	-	-	-	-
174	Prosselsheim	1182	-	-	-	-	-	-	-	-	-	-	-	-
175	Randersacker, M	3376	2398	710	-	-	2807	823	2398	710	-	-	-	-
176	Reichenberg, M	4008	2787	695	-	-	3006	751	2787	695	-	-	-	-
177	Remlingen, M	1492	-	-	-	-	-	-	-	-	-	-	-	-
179	Riedenheim	750	73	98	-	-	80	106	73	98	-	-	-	-
180	Rimpar, M	7548	3974	526	-	-	4212	553	3974	526	-	-	-	-
182	Röttingen, St	1700	1313	772	-	-	1589	931	1313	772	1000	588	-	-
185	Rottendorf	5320	184	35	-	-	432	81	184	35	-	-	-	-
187	Sommerhausen, M	1723	558	324	-	-	625	367	558	324	-	-	-	-
188	Sonderhofen	831	101	122	-	-	107	129	101	122	-	-	-	-
192	Tauberrettersheim	887	941	1061	-	-	950	1076	941	1061	-	-	-	-
193	Theilheim	2301	905	393	-	-	1101	477	905	393	-	-	-	-
194	Thüngersheim	2639	1064	403	-	-	1157	440	1064	403	-	-	-	-
196	Uettingen	1848	-	-	-	-	-	-	-	-	-	-	-	-
200	Leinach	3077	2671	868	-	-	2875	934	2671	868	-	-	-	-
201	Unterpleichfeld	2861	1366	477	-	-	1448	515	1366	477	-	-	-	-
202	Veitshöchheim	9714	4640	478	-	-	2657	273	4640	478	178	18	375	39
204	Waldbrunn	2668	-	-	-	-	-	-	-	-	-	-	-	-
205	Waldbüttelbrunn	4846	153	32	-	-	205	42	153	32	-	-	-	-
206	Winterhausen, M	1418	438	309	-	-	453	313	438	309	-	-	-	-
209	Zell a.Main, M	4274	-	-	-	-	-	-	-	-	-	-	44	10
kreisang. Gemeinden zusammen		158752	71401	450	-	-	77485	490	71401	450	1178	7	460	3

Noch: 3.5 Schuldenstand, Schuldendienst und sonstige

RKZ	Kreisangehörige Gemeinde	Ein- wohner am 30. Juni 2014	Schuldenstand am 31. Dezember										
			Kredit- und Wertpapiersschulden der Gemeinde	Kassenkredite	insgesamt	außerdem							
						Schulden der Eigenbetriebe (einschl. Krankenhäuser)		kreditähnliche Rechtsgeschäfte					
			2014				2013		2014				
			1 000 €	€ je Einw.	1 000 €	€ je Einw.	1 000 €	€ je Einw.	1 000 €	€ je Einw.	1 000 €	€ je Einw.	
			1	2	3	4	5	6	7	8	9	10	11

- Regierungsbezirk Schwaben -

771 Landkreis Aichach-Friedberg

111	Adelzhausen	1647	-	-	-	-	-	-	-	-	-	-	-	402	244
112	Affing	5330	1167	219	1400	263	1384	263	2567	482	-	-	-	-	-
113	Aichach, St	20676	9648	467	-	-	8897	434	9648	467	-	-	77	4	-
114	Aindling, M	4348	1345	309	-	-	1696	391	1345	309	-	-	-	-	-
122	Dasing	5582	5941	1064	-	-	5077	925	5941	1064	-	-	-	-	-
129	Eurasburg	1643	-	-	-	-	-	-	-	-	-	-	-	-	-
130	Friedberg, St	28981	14573	503	-	-	15140	526	14573	503	20948	723	8	0	-
140	Hollenbach	2295	318	138	-	-	409	180	318	138	-	-	-	-	-
141	Inchenhofen, M	2579	395	153	-	-	547	188	395	153	-	-	-	-	-
142	Kissing	11111	15084	1358	-	-	14642	1323	15084	1358	-	-	-	-	-
144	Kühbach, M	4137	946	229	-	-	1070	262	946	229	-	-	-	-	-
145	Merching	3088	740	240	-	-	998	324	740	240	-	-	-	-	-
146	Mering, M	13858	7348	530	-	-	6141	450	7348	530	-	-	-	-	-
149	Obergriesbach	1981	-	-	-	-	21	11	-	-	-	-	-	-	-
155	Petersdorf	1648	192	116	-	-	219	134	192	116	-	-	-	-	-
156	Pöttmes, M	6373	859	135	-	-	950	150	859	135	-	-	-	-	-
158	Rehling	2457	303	123	-	-	545	224	303	123	-	-	-	-	-
160	Ried	2952	56	19	-	-	112	38	56	19	-	-	-	-	-
162	Schiltberg	1881	412	219	-	-	458	243	412	219	-	-	158	84	-
163	Schmiechen	1236	1034	836	300	243	118	96	1334	1079	-	-	-	-	-
165	Sielenbach	1607	-	-	-	-	-	-	-	-	-	-	-	-	-
168	Steindorf	935	-	-	-	-	-	-	-	-	-	-	-	-	-
169	Todtenweis	1365	20	15	-	-	21	16	20	15	-	-	-	-	-
176	Baar (Schwaben)	1131	419	370	-	-	767	681	419	370	-	-	-	-	-
kreisang. Gemeinden zusammen		128841	60800	472	1700	13	59212	462	62500	485	20948	163	645	5	-

772 Landkreis Augsburg

111	Adelsried	2272	2783	1225	-	-	2343	1050	2783	1225	-	-	-	-	-
114	Allmannshofen	831	1655	1992	-	-	1680	2072	1655	1992	-	-	-	-	-
115	Altenmünster	3827	4466	1167	-	-	4779	1265	4466	1167	1138	297	67	17	-
117	Aystetten	2993	3306	1105	-	-	3346	1122	3306	1105	-	-	-	-	-
121	Biberbach, M	3428	844	246	-	-	1040	305	844	246	-	-	-	-	-
125	Bobingen, St	16539	12027	727	-	-	11669	708	12027	727	9728	588	-	-	-
126	Bonstetten	1254	106	85	-	-	137	110	106	85	-	-	613	489	-
130	Diedorf, M	9910	494	50	-	-	589	60	494	50	1570	158	-	-	-
131	Dinkelscherben, M	6457	7549	1169	-	-	4902	759	7549	1169	-	-	-	-	-
134	Ehingen	979	269	275	-	-	292	302	269	275	-	-	-	-	-
136	Ellgau	1057	376	356	-	-	685	660	376	356	-	-	-	-	-
137	Emersacker	1336	1405	1051	124	93	1532	1152	1529	1144	-	-	-	-	-
141	Fischach, M	4532	4198	926	-	-	4424	966	4198	926	-	-	4856	1072	-
145	Gablingen	4465	3029	678	-	-	1611	357	3029	678	-	-	-	-	-
147	Gersthofen, St	21431	-	-	-	-	-	-	-	-	-	-	-	-	-
148	Gessertshausen	4116	305	74	-	-	541	132	305	74	-	-	-	-	-
149	Graben	3731	650	174	-	-	1390	376	650	174	-	-	-	-	-
151	Großaitingen	4879	-	-	-	-	157	32	-	-	-	-	-	-	-
156	Heretsried	990	274	277	-	-	292	304	274	277	-	-	-	-	-
157	Hilttenfingen	1452	683	471	-	-	797	539	683	471	-	-	-	-	-
159	Horgau	2552	-	-	-	-	-	-	-	-	-	-	-	-	-
160	Kleinaitingen	1163	-	-	-	-	-	-	-	-	-	-	-	-	-
162	Klosterlechfeld	2791	446	160	-	-	528	193	446	160	-	-	-	-	-
163	Königsbrunn, St	27472	3875	141	-	-	4081	149	3875	141	9048	329	-	-	-
166	Kühlenthal	823	657	799	-	-	713	875	657	799	-	-	-	-	-
167	Kutzenhausen	2432	637	262	-	-	746	307	637	262	-	-	-	-	-
168	Langenneufnach	1706	1936	1135	-	-	2082	1228	1936	1135	-	-	-	-	-
170	Langerringen	3675	2694	733	-	-	2439	666	2694	733	-	-	1260	343	-
171	Langweid a. Lech	7640	2089	273	-	-	2371	319	2089	273	-	-	-	-	-
177	Meitingen, M	11028	6069	550	-	-	4599	423	6069	550	1341	122	-	-	-
178	Mickhausen	1399	663	474	-	-	776	564	663	474	-	-	-	-	-
179	Mittelnneufnach	1063	1783	1677	-	-	1940	1830	1783	1677	-	-	-	-	-
184	Neusäß, St	21437	89	4	-	-	107	5	89	4	-	-	-	-	-
185	Nordendorf	2313	1350	584	-	-	1540	666	1350	584	-	-	-	-	-
186	Oberottmarshausen	1686	-	-	-	-	-	-	-	-	-	-	-	-	-
197	Scherstetten	1023	386	377	-	-	542	544	386	377	-	-	38	37	-
200	Schwabmünchen, St	13522	2526	187	-	-	2818	211	2526	187	-	-	-	-	-
202	Stadtbergen, St	14517	12200	840	-	-	10490	726	12200	840	-	-	-	-	-
207	Thierhaupten, M	3896	1488	382	-	-	1586	411	1488	382	-	-	-	-	-
209	Untermettingen	6546	1508	230	-	-	1667	259	1508	230	-	-	-	-	-
211	Ustersbach	1085	562	518	150	138	633	582	712	656	-	-	-	-	-
214	Walkertshofen	1162	1177	1013	-	-	1611	1362	1177	1013	-	-	-	-	-

finanzstatistische Daten der kreisangehörigen Gemeinden in Bayern 2013 und 2014

planmäßiger Schuldendienst										Finanzkraft	Steuerkraft	Schlüsselzuweisungen	Umlageausgaben (Kreisumlage)	Hebesätze			RKZ					
selbst getragener Schuldendienst	Schulddienst-hilfen		Insgesamt		in % der		Finanzkraft	Nettoeinnahmen d. Verw.-HH							Grundsteuer		Gewerbesteuer					
															A	B						
2014		2013		2014		2013		2014		2013	2014	2013	2014	2013	2014	2013	2014	2014				
1 000 €	€ je Einw.	1 000 €	€ je Einw.	1 000 €	€ je Einw.	1 000 €	€ je Einw.	%	€ je Einwohner													
14	15	16	17	18	19	20	21	22	23	24	25	26	27	28	29	30	31	32	33	34		
-	-	-	-	-	-	-	-	-	-	404	414	731	704	47	80	374	370	400	400	360	111	
260	49	-	-	271	51	260	49	11,3	3,5	422	431	687	929	84	-	350	497	350	350	350	112	
1029	50	1	0	1121	55	1030	50	11,1	3,9	444	447	705	755	133	122	394	430	320	320	320	113	
426	98	-	-	274	63	426	98	24,2	9,2	403	405	598	653	143	135	338	383	350	350	350	114	
948	170	-	-	568	103	948	170	41,2	11,8	403	413	760	805	28	21	385	413	380	380	380	122	
-	-	-	-	-	-	-	-	-	-	397	425	716	900	62	-	381	475	350	350	350	129	
1103	38	-	-	1162	40	1103	38	7,8	2,9	464	487	894	942	30	27	461	483	360	360	350	130	
104	45	-	-	200	88	104	45	11,2	3,3	408	405	563	626	184	165	340	386	380	380	360	140	
170	66	-	-	170	58	170	66	16,3	6,4	343	403	422	523	199	231	278	351	370	370	350	141	
1140	103	-	-	1165	105	1140	103	25,7	8,0	413	399	659	812	131	45	378	458	400	400	380	142	
158	38	-	-	182	45	158	38	10,4	4,6	420	368	499	662	222	124	300	418	350	340	340	144	
119	38	-	-	108	35	119	38	9,5	3,4	420	403	594	650	151	138	324	385	340	340	340	145	
1036	75	-	-	2846	208	1036	75	18,2	6,8	421	412	611	649	158	150	348	386	400	400	360	146	
3	2	-	-	3	2	3	2	0,4	0,1	402	413	616	656	130	137	344	380	360	330	330	149	
31	19	-	-	41	25	31	19	4,7	2,2	401	404	465	496	258	257	322	349	350	350	325	155	
119	19	-	-	163	26	119	19	4,7	1,9	386	400	559	596	178	172	350	368	300	300	300	156	
67	27	-	-	113	47	67	27	6,7	2,2	408	409	689	722	85	82	366	394	330	330	330	158	
56	19	-	-	56	19	56	19	4,6	1,6	410	416	725	850	48	9	362	444	350	350	350	160	
54	28	-	-	64	34	54	28	7,0	3,3	398	406	492	481	226	256	320	331	350	350	350	162	
126	102	-	-	39	32	126	102	19,2	19,8	526	529	1052	1057	-	-	525	528	300	300	300	163	
-	-	-	-	-	-	-	-	-	-	495	482	1019	963	-	-	523	481	370	350	320	165	
-	-	-	-	2	2	-	-	-	-	463	743	925	1485	-	-	462	742	330	330	330	168	
1	1	-	-	1	1	1	1	0,1	0,0	473	470	946	939	-	-	472	469	330	330	330	169	
130	115	-	-	126	112	130	115	28,0	12,9	408	410	577	640	177	160	346	390	350	350	350	176	
7078	55	1	0	8673	68	7079	55	12,6	4,5	429	437	709	782	107	88	387	433	347	357	345		
161	71	-	-	158	71	161	71	16,9	4,9	424	417	745	805	49	32	371	419	350	350	330	111	
47	56	-	-	6	8	47	56	13,4	6,1	377	420	558	539	199	226	380	345	350	350	350	114	
450	117	-	-	486	129	450	117	29,5	11,6	405	398	509	541	207	207	310	350	380	380	350	115	
145	49	-	-	153	51	145	49	11,7	4,1	411	415	671	730	99	87	358	402	300	300	320	117	
229	67	-	-	267	78	229	67	16,3	6,0	396	410	557	595	179	182	340	367	350	350	370	121	
2328	141	-	-	813	49	2328	141	33,0	12,6	420	427	647	735	153	118	380	427	310	310	345	125	
34	27	-	-	37	30	34	27	6,7	2,1	413	403	648	709	101	86	336	392	330	330	330	126	
112	11	-	-	113	12	112	11	2,6	1,1	400	443	742	720	71	109	414	386	350	350	310	130	
591	92	-	-	634	98	591	92	22,2	7,6	405	413	606	678	155	134	356	399	350	350	340	131	
34	35	-	-	35	36	34	35	8,7	4,4	405	398	447	494	263	254	305	349	340	340	350	134	
321	303	-	-	13	12	321	303	78,6	27,3	421	386	532	603	175	151	286	368	350	350	300	136	
173	130	-	-	154	116	173	130	34,6	12,9	406	374	552	810	203	48	349	483	400	370	330	137	
319	70	-	-	326	71	319	70	12,7	3,0	608	552	1209	1099	-	-	602	547	330	310	330	141	
214	48	-	-	119	26	214	48	11,3	4,1	427	424	634	717	142	121	349	414	310	310	360	145	
-	-	-	-	-	-	-	-	-	-	529	539	1052	1073	-	-	524	534	310	310	360	147	
253	62	-	-	105	26	253	62	14,7	4,4	416	418	642	711	139	116	365	409	350	350	330	148	
763	204	-	-	91	25	763	204	48,9	15,2	362	418	576	585	121	172	335	339	310	330	325	149	
25	5	-	-	26	5	25	5	1,3	0,5	412	400	626	710	120	91	334	401	310	285	325	151	
29	29	-	-	30	31	29	29	7,5	3,3	412	395	511	571	230	197	329	373	400	400	400	156	
143	98	-	-	182	123	143	98	23,9	11,1	414	412	482	544	240	236	307	368	340	380	340	157	
-	-	-	-	-	-	-	-	-	-	431	480	758	995	50	-	377	514	345	345	340	159	
-	-	-	-	-	-	-	-	-	-	489	476	751	751	142	155	404	430	360	330	370	160	
106	38	-	-	106	39	106	38	9,3	4,8	397	409	486	501	221	244	309	336	350	350	310	162	
374	14	-	-	628	23	374	14	3,0	1,3	443	457	676	716	163	162	397	421	320	320	350	163	
87	105	-	-	97	119	87	105	26,9	11,2	405	392	485	535	237	216	317	360	475	450	400	166	
128	53	-	-	135	56	128	53	11,7	4,2	426	448	848	812	-	40	422	404	330	330	315	167	
173	101	-	-	63	37	173	101	17,9	6,3	563	564	1120	1123	-	-	557	559	400	400	340	168	
325	88	-	-	330	90	325	88	21,2	9,0	421	416	579	614	173	176	331	374	310	300	310	170	
379	50	-	-	385	52	379	50	12,0	4,2	403	414	662	670	114	121	372	378	290	290	340	171	
398	36	-	-	426	39	398	36	8,1	2,3	417	447	749	711	67	116	398	380	280	280	320	177	
130	93	-	-	130	95	130	93	23,3	11,8	382	401	424	434	267	288	309	321	500	500	350	178	
173	163	-	-	192	181	173	163	38,1	16,2	410	427	493	442	231	297	314	311	550	500	350	179	
18	1	-	-	19	1	18	1	0,2	0,1	446	471	810	833	66	78	430	441	310	310	340	184	
229	99	-	-	183	79	229	99	25,0	9,2	402	396	521	596	191	173	310	373	350	350	330	185	
-	-	-	-	-	-	-	-	-	-	420	384	582	635	157	126	319	377	290	290	350	186	
71	69	-	-	66	66	71	69	16,8	9,8	405	409	416	400	294	322	305	313	380	380	330	197	
1378	102	-	-	379	28	1378	102	22,5	7,7	440	454	875	903	-	-	435	449	280	300	340	200	
756	52	-	-	762	53	756	52	11,9	4,8	439	438	637	677	172	166	370	405	350	310	340	202	
967	248	-	-	164	43	967	248	59,3	20,1	412	419	754	801	33	29	375	412	350	350	320	207	
245	37	-	-	246	38	245	37	9,5	3,4	403	393	595	655	155	124	347	387	300	300	310	209	
85	78	-	-	89	82	85	78	16,8														

Noch: 3.5 Schuldenstand, Schuldendienst und sonstige

RKZ	Kreisangehörige Gemeinde	Ein- wohner am 30. Juni 2014	Schuldenstand am 31. Dezember										
			Kredit- und Wertpapiersschulden der Gemeinde	Kassenkredite	insgesamt	außerdem							
						Schulden der Eigenbetriebe (einschl. Krankenhäuser)		kreditähnliche Rechtsgeschäfte					
			2014				2013		2014				
			1 000 €	€ je Einw.	1 000 €	€ je Einw.	1 000 €	€ je Einw.	1 000 €	€ je Einw.	1 000 €	€ je Einw.	
			1	2	3	4	5	6	7	8	9	10	11

- Regierungsbezirk Schwaben -

772 Landkreis Augsburg

215	Wehringen	2865	-	-	-	-	-	-	-	-	-	-	-	-	-
216	Welden, M	3561	1980	556	-	-	2194	614	1980	556	-	-	1246	350	-
217	Westendorf	1556	652	419	-	-	727	473	652	419	-	-	-	-	-
223	Zusmarshausen, M	6082	2236	368	-	-	2447	402	2236	368	-	-	-	-	-
	kreisang. Gemeinden zusammen	241474	91428	379	274	1	88843	371	91702	380	22825	95	8079	33	-

773 Landkreis Dillingen a. d. Donau

111	Aislingen, M	1326	923	696	-	-	1048	789	923	696	-	-	-	-	-
112	Bachhagel	2195	-	-	-	-	-	-	-	-	-	-	-	-	-
113	Bächingen a.d.Brenz	1294	906	700	-	-	957	738	906	700	-	-	-	-	-
116	Binswangen	1313	2884	2196	-	-	2002	1518	2884	2196	-	-	-	-	-
117	Bissingen, M	3578	4969	1389	-	-	4113	1154	4969	1389	-	-	-	-	-
119	Blindheim	1682	1278	760	-	-	638	381	1278	760	-	-	-	-	-
122	Buttenwiesen	5695	4707	827	-	-	2977	523	4707	827	-	-	929	163	-
125	Dillingen a.d.Donau, GKSt	18168	1797	99	-	-	8586	474	1797	99	-	-	-	-	-
133	Glött	1087	-	-	-	-	-	-	-	-	-	-	-	-	-
136	Gundelfingen a.d.Donau, St	7658	6663	870	-	-	6944	907	6663	870	-	-	-	-	-
137	Haunsheim	1526	865	567	-	-	967	620	865	567	-	-	-	-	-
139	Höchstädt a.d.Donau, St	6592	4533	688	-	-	4777	734	4533	688	-	-	-	-	-
140	Holzheim	3686	-	-	-	-	-	-	-	-	-	-	-	-	-
143	Laugna	1550	1869	1206	-	-	1642	1071	1869	1206	-	-	568	366	-
144	Lauingen (Donau), St	10644	18688	1756	-	-	19463	1842	18688	1756	-	-	-	-	-
146	Lutzingen	983	590	601	-	-	520	524	590	601	-	-	-	-	-
147	Mödingen	1301	691	531	-	-	418	323	691	531	-	-	-	-	-
150	Finningen	1654	275	166	-	-	306	185	275	166	-	-	-	-	-
153	Medlingen	1022	118	116	-	-	121	121	118	116	-	-	-	-	-
164	Schwenningen	1441	-	-	-	-	-	-	-	-	-	-	-	-	-
170	Syrgenstein	3589	2045	570	-	-	2184	618	2045	570	-	-	-	-	-
179	Villenbach	1229	1329	1081	-	-	932	764	1329	1081	-	-	-	-	-
182	Wertingen, St	8899	15304	1720	2500	281	14597	1641	17804	2001	1145	129	-	-	-
183	Wittislingen, M	2324	3886	1672	-	-	2804	1231	3886	1672	-	-	-	-	-
186	Ziertheim	987	486	493	-	-	517	527	486	493	-	-	-	-	-
187	Zöschingen	711	559	786	-	-	-	-	559	786	-	-	-	-	-
188	Zusamthalheim	1240	555	448	-	-	595	479	555	448	-	-	-	-	-
	kreisang. Gemeinden zusammen	93374	75921	813	2500	27	77109	828	78421	840	1145	12	1497	16	-

774 Landkreis Günzburg

111	Aletshausen	1109	450	406	-	-	487	438	450	406	-	-	-	-	-
115	Balzhausen	1210	22	18	-	-	44	37	22	18	-	-	-	-	-
116	Ursberg	3165	421	133	-	-	471	148	421	133	-	-	-	-	-
117	Breitenthal	1217	75	61	-	-	97	80	75	61	-	-	-	-	-
118	Bubesheim	1457	527	362	-	-	564	384	527	362	-	-	-	-	-
119	Bibertal	4731	1633	345	-	-	2291	487	1633	345	-	-	-	-	-
121	Burgau, St	9408	2637	280	-	-	2792	297	2637	280	-	-	-	-	-
122	Burtenbach, M	3398	-	-	-	-	-	-	-	-	224	66	-	-	-
124	Deisenhausen	1473	337	229	-	-	390	265	337	229	-	-	-	-	-
127	Dürrlauringen	1586	-	-	-	-	-	-	-	-	-	-	-	-	-
129	Ebershausen	611	-	-	-	-	-	-	-	-	-	-	-	-	-
133	Ellzee	1173	29	25	-	-	38	34	29	25	-	-	-	-	-
135	Günzburg, GKSt	19858	4405	222	-	-	2638	135	4405	222	26686	1344	-	-	-
136	Gundremmingen	1479	-	-	-	-	-	-	-	-	-	-	-	-	-
140	Haldenwang	1872	821	439	-	-	867	472	821	439	-	-	-	-	-
143	Ichenhausen, St	8621	566	66	-	-	624	73	566	66	-	-	1020	118	-
144	Jettingen-Scheppach, M	6785	12062	1778	-	-	13178	1943	12062	1778	-	-	687	101	-
145	Kammeltal	3281	1162	354	-	-	1206	368	1162	354	-	-	-	-	-
148	Kötz	3225	1471	456	-	-	1596	496	1471	456	-	-	-	-	-
150	Krumbach (Schwaben), St	12603	8235	653	-	-	8739	704	8235	653	12325	978	-	-	-
151	Landensberg	695	-	-	-	-	-	-	-	-	-	-	-	-	-
155	Leipheim, St	6710	9885	1473	-	-	8144	1227	9885	1473	-	-	-	-	-
160	Münsterhausen, M	1953	-	-	-	-	-	-	-	-	-	-	-	-	-
162	Neuburg a.d.Kammel, M	3157	2459	779	-	-	2755	875	2459	779	-	-	-	-	-
166	Aichen	1130	19	17	-	-	32	28	19	17	-	-	-	-	-
171	Offingen, M	4175	-	-	-	-	-	-	-	-	-	-	-	-	-
174	Rettenbach	1609	2125	1321	-	-	1438	890	2125	1321	-	-	-	-	-
178	Röfingen	1085	353	325	-	-	573	548	353	325	-	-	-	-	-
185	Thannhausen, St	6008	201	34	-	-	244	41	201	34	-	-	-	-	-
189	Wiesenbach	955	-	-	-	-	-	-	-	-	-	-	-	-	-

finanzstatistische Daten der kreisangehörigen Gemeinden in Bayern 2013 und 2014

planmäßiger Schuldendienst										Finanzkraft	Steuerkraft	Schlüsselzuweisungen	Umlageausgaben (Kreisumlage)	Hebesätze			RKZ					
selbst getragener Schuldendienst	Schuldendienst-hilfen		Insgesamt		in % der		Finanzkraft	Nettoeinnahmen d. Verw.-HH							Grundsteuer		Gewerbesteuer					
															A	B						
2014		2013		2014		2013		2014		2013	2014	2013	2014	2013	2014	2013	2014	%				
1 000 €	€ je Einw.	1 000 €	€ je Einw.	1 000 €	€ je Einw.	1 000 €	€ je Einw.	%	€ je Einwohner													
14	15	16	17	18	19	20	21	22	23	24	25	26	27	28	29	30	31	32	33	34		
-	-	-	-	-	-	-	-	-	-	418	423	740	788	47	46	368	411	318	293	315	215	
311	87	-	-	317	89	311	87	21,4	7,5	399	408	600	664	144	132	345	388	360	360	360	216	
95	61	-	-	65	43	95	61	15,1	5,0	399	406	654	704	99	91	354	389	340	320	320	217	
272	45	-	-	227	37	272	45	8,3	2,4	478	541	951	1077	-	-	473	536	345	345	345	223	
13534	56	-	-	8946	37	13534	56	12,5	4,4	438	449	732	768	105	104	399	424	339	320	340		
151	114	-	-	196	148	151	114	27,8	11,1	417	410	494	547	235	231	312	368	400	380	300	111	
-	-	-	-	-	-	-	-	-	-	422	431	699	762	103	91	380	423	450	350	300	112	
82	63	-	-	83	64	82	63	16,2	5,4	391	390	528	621	193	157	330	388	400	330	320	113	
194	148	-	-	184	140	194	148	35,6	14,8	389	415	523	518	205	239	340	341	400	350	330	116	
1456	407	25	7	387	109	1480	414	88,3	21,4	481	468	963	937	-	-	481	468	450	350	330	117	
86	51	-	-	60	36	86	51	12,3	4,9	398	416	538	573	202	210	342	367	400	350	350	119	
500	88	-	-	342	60	500	88	17,7	6,1	505	497	1010	993	-	-	505	497	360	360	300	122	
103	6	-	-	376	21	103	6	1,2	0,4	445	484	944	839	-	65	499	420	350	350	320	125	
-	-	-	-	-	-	-	-	-	-	403	412	537	568	197	207	331	363	370	300	300	133	
522	68	-	-	601	78	522	68	14,9	4,8	480	457	961	763	-	76	480	381	410	385	320	136	
141	92	-	-	384	246	141	92	22,4	9,1	398	413	447	499	262	271	310	356	410	350	300	137	
350	53	-	-	368	57	350	53	13,5	4,8	408	394	566	692	192	124	350	421	380	350	310	139	
-	-	-	-	-	-	-	-	-	-	392	408	500	555	219	219	327	366	400	340	300	140	
223	144	-	-	226	148	223	144	36,3	16,8	391	396	466	506	241	238	316	348	320	320	320	143	
1353	127	-	-	1595	151	1353	127	30,0	8,5	421	423	684	778	128	85	391	440	395	395	330	144	
98	100	-	-	104	105	98	100	24,9	11,6	389	401	448	499	250	252	309	350	450	320	300	146	
42	32	-	-	152	118	42	32	8,0	3,5	421	404	418	456	301	295	298	348	425	325	300	147	
41	25	-	-	41	24	41	25	6,1	2,6	388	403	512	558	197	203	321	358	450	320	320	150	
9	9	-	-	9	9	9	9	2,2	0,8	415	419	731	723	49	76	365	381	380	340	300	153	
-	-	-	-	-	-	-	-	-	-	395	401	512	533	214	219	330	351	400	300	300	164	
173	48	-	-	169	48	173	48	12,6	4,4	401	382	619	817	136	27	353	462	400	350	300	170	
106	86	-	-	105	86	106	86	21,6	7,3	389	399	394	404	301	317	306	321	420	400	400	179	
2378	267	-	-	1755	197	2378	267	53,1	14,7	540	504	1080	1007	-	-	540	504	430	430	330	182	
242	104	-	-	239	105	242	104	25,5	9,9	320	409	570	605	188	180	438	376	400	300	300	183	
52	53	-	-	53	54	52	53	12,7	4,9	423	416	514	561	242	233	334	377	450	350	300	186	
-	-	-	-	-	-	-	-	-	-	494	488	988	733	-	121	494	366	415	350	300	187	
59	47	-	-	60	48	59	47	11,3	4,7	399	418	495	518	235	253	332	353	350	350	350	188	
8362	90	25	0	7490	80	8387	90	20,2	6,8	440	445	769	761	96	102	425	419	402	366	320		
58	53	-	-	72	65	58	53	12,2	4,9	405	432	502	531	228	241	325	341	400	350	310	111	
24	20	-	-	25	21	24	20	3,7	1,3	624	528	1265	1010	-	-	640	482	370	330	310	115	
58	18	-	-	64	20	58	18	4,3	2,4	425	426	313	350	388	391	276	316	300	290	300	116	
27	22	-	-	28	23	27	22	5,1	2,1	398	424	494	537	234	232	330	345	400	350	325	117	
55	38	-	-	58	39	55	38	8,8	3,6	387	431	694	882	80	-	386	451	300	300	300	118	
281	59	-	-	334	71	281	59	14,1	5,8	407	422	561	588	170	179	325	345	300	300	300	119	
225	24	-	-	239	25	225	24	3,9	1,3	509	621	973	1187	-	-	464	566	300	300	330	121	
-	-	-	-	-	-	-	-	-	-	392	404	617	728	126	70	350	394	300	300	300	122	
72	49	-	-	74	50	72	49	11,0	5,8	423	445	560	544	192	233	333	333	500	400	320	124	
-	-	-	-	-	-	-	-	-	-	425	434	462	485	286	288	320	339	300	300	300	127	
-	-	-	-	-	-	-	-	-	-	407	423	491	503	225	245	309	325	400	350	315	129	
13	11	-	-	13	11	13	11	2,2	1,2	427	500	930	453	-	263	503	216	400	400	330	133	
263	13	-	-	240	12	263	13	2,7	1,0	438	492	824	775	47	104	433	387	320	310	320	135	
-	-	-	-	-	-	-	-	-	-	3078	2061	5885	3940	-	-	2807	1879	150	150	240	136	
76	40	-	-	77	42	76	40	10,0	4,7	409	402	471	533	231	210	293	341	310	310	300	140	
84	10	-	-	86	10	84	10	2,3	0,9	420	424	583	629	166	158	330	362	260	260	320	143	
1528	225	-	-	1414	209	1528	225	51,7	16,6	400	435	714	781	63	51	378	397	330	330	310	144	
81	25	-	-	135	41	81	25	5,8	2,2	421	429	499	523	234	244	312	338	400	400	300	145	
167	52	-	-	145	45	167	52	11,3	5,1	392	457	703	611	67	163	378	317	300	300	320	148	
735	58	-	-	738	59	735	58	12,7	4,4	434	461	713	715	106	127	384	381	375	375	335	150	
-	-	-	-	-	-	-	-	-	-	385	430	554	489	169	238	338	297	300	300	300	151	
456	68	-	-	400	60	456	68	10,9	4,4	449	621	757	1226	53	-	361	605	320	320	320	155	
-	-	-	-	-	-	-	-	-	-	452	463	768	728	50	102	366	366	400	320	300	160	
367	116	-	-	235	75	367	116	29,3	9,9	407	396	588	753	155	61	336	418	420	380	300	162	
14	13	-	-	15	13	14	13	2,9	1,7	426	434	418	455	297	311	288	332	410	380	320	166	
-	-	-	-	-	-	-	-	-	-	408	441	752	793	36	40	380	392	280	280	300	171	
624	388	-	-	61	38	624	388	80,9	29,8	401	479	610	1019	141	-	350	540	350	350	320	174	
82	76	-	-	111	106	82	76	17,8	8,5	442	426	590	634	198	168	346	375	320	320	315	178	
53	9	-	-	54	9	53	9	1,9	0,7	417	465	773	739	49	97	406	371	310	310	320	185	
-	-	-	-	-	-	-	-	-	-	404	429	472	472	252	277	319	321	430	350	310	189	

Noch: 3.5 Schuldenstand, Schuldendienst und sonstige

RKZ	Kreisangehörige Gemeinde	Ein- wohner am 30. Juni 2014	Schuldenstand am 31. Dezember											
			Kredit- und Wertpapiersschulden der Gemeinde	Kassenkredite	insgesamt	außerdem								
						Schulden der Eigenbetriebe (einschl. Krankenhäuser)			kreditähnliche Rechtsgeschäfte					
			2014			2013			2014					
			1 000 €	€ je Einw.	1 000 €	€ je Einw.	1 000 €	€ je Einw.	1 000 €	€ je Einw.	1 000 €	€ je Einw.	1 000 €	€ je Einw.
1	2	3	4	5	6	7	8	9	10	11	12	13		

- Regierungsbezirk Schwaben -

774 Landkreis Günzburg

191	Waldstetten, M	1218	-	-	-	-	-	-	-	-	-	-	-	-	-
192	Waltenhausen	708	208	294	-	-	236	333	208	294	-	-	-	-	-
196	Winterbach	758	2	3	-	-	3	4	2	3	-	-	-	-	-
198	Ziemetshausen, M	2972	2720	915	-	-	2871	973	2720	915	-	-	-	-	-
	kreisang. Gemeinden zusammen	121395	52826	435	-	-	52318	434	52826	435	39235	323	1707	14	

775 Landkreis Neu-Ulm

111	Altenstadt, M	4983	1370	275	-	-	1755	356	1370	275	-	-	-	-	-
115	Bellenberg	4427	2967	670	-	-	2621	586	2967	670	-	-	-	-	-
118	Buch, M	3790	1925	508	-	-	2117	562	1925	508	-	-	-	-	-
126	Holzheim	1785	528	296	-	-	540	308	528	296	-	-	-	-	-
129	Illertissen, St	16763	4875	291	-	-	8174	490	4875	291	5096	304	58	3	
132	Kellmünz a.d.Iller, M	1355	877	647	-	-	991	726	877	647	-	-	-	-	-
134	Nersingen	9272	5507	594	-	-	6274	674	5507	594	-	-	-	-	-
135	Neu-Ulm, GKSt	55241	43040	779	-	-	45195	835	43040	779	-	-	25	0	
139	Elchingen	9147	3140	343	-	-	3190	350	3140	343	-	-	-	-	-
141	Oberroth	882	395	448	-	-	500	576	395	448	-	-	-	-	-
142	Osterberg	854	936	1096	1	1	1075	1247	936	1096	-	-	-	-	-
143	Pfaffenhofen a.d.Roth, M	7025	4342	618	-	-	4496	644	4342	618	-	-	-	-	-
149	Roggenburg	2673	598	224	-	-	529	198	598	224	-	-	-	-	-
152	Senden, St	21583	13801	639	-	-	14475	669	13801	639	16965	786	-	-	-
161	Unterroth	1001	51	51	-	-	85	86	51	51	-	-	-	-	-
162	Vöhringen, St	13043	1808	139	-	-	1955	151	1808	139	-	-	-	-	-
164	Weißenhorn, St	13210	2998	227	-	-	792	60	2998	227	2010	152	-	-	-
	kreisang. Gemeinden zusammen	167034	89159	534	1	0	94765	572	89159	534	24070	144	84	1	

776 Landkreis Lindau (Bodensee)

111	Bodolz	2980	2480	832	-	-	2624	887	2480	832	-	-	-	-	-
112	Gestratz	1221	54	44	-	-	65	53	54	44	-	-	-	-	-
113	Grünenbach	1464	728	497	-	-	1043	723	728	497	-	-	-	-	-
114	Heimenkirch, M	3633	5659	1558	-	-	5878	1606	5659	1558	-	-	-	-	-
115	Hergensweiler	1822	157	86	-	-	178	99	157	86	-	-	-	-	-
116	Lindau (Bodensee), GKSt	24737	31514	1274	-	-	33161	1350	31514	1274	28434	1149	455	18	
117	Lindenberg i.Allgäu, St	11017	10842	984	-	-	7545	691	10842	984	-	-	6250	567	
118	Maierhöfen	1586	133	84	-	-	162	102	133	84	-	-	-	-	-
120	Nonnenhorn	1713	812	474	-	-	882	525	812	474	-	-	-	-	-
121	Oberreute	1589	-	-	-	-	-	-	-	-	-	-	-	-	-
122	Opfenbach	2304	1606	697	-	-	1931	832	1606	697	-	-	-	-	-
124	Röthenbach (Allgäu)	1667	189	114	15	9	313	187	204	122	-	-	-	-	-
125	Scheidegg, M	4134	2826	684	-	-	3032	740	2826	684	-	-	39	9	
126	Sigmarszell	2902	1516	522	-	-	1600	561	1516	522	-	-	-	-	-
127	Stiefenhofen	1791	1330	743	-	-	1106	612	1330	743	-	-	-	-	-
128	Wasserburg (Bodensee)	3607	1255	348	-	-	1490	411	1255	348	-	-	-	-	-
129	Weiler-Simmerberg, M	6072	5272	868	-	-	5603	923	5272	868	-	-	614	101	
130	Weißensberg	2610	209	80	-	-	228	87	209	80	-	-	-	-	-
131	Hergatz	2360	757	321	-	-	812	337	757	321	-	-	6	3	
	kreisang. Gemeinden zusammen	79209	67338	850	15	0	67652	858	67352	850	28434	359	7364	93	

777 Landkreis Ostallgäu

111	Aitrang	2008	1651	822	-	-	1918	958	1651	822	-	-	-	-	-
112	Biessenhofen	4012	564	140	-	-	669	167	564	140	-	-	-	-	-
114	Baisweil	1292	552	427	-	-	384	292	552	427	-	-	-	-	-
118	Bidingen	1629	8038	4934	-	-	5230	3240	8038	4934	-	-	-	-	-
121	Buchloe, St	12254	19608	1600	-	-	19727	1626	19608	1600	-	-	-	-	-
124	Eggenthal	1310	511	390	-	-	634	488	511	390	-	-	-	-	-
125	Eisenberg	1184	851	719	-	-	976	831	851	719	-	-	15	13	
128	Friesenried	1558	751	482	-	-	805	533	751	482	-	-	-	-	-
129	Füssen, St	14772	27734	1877	11835	801	41206	2820	39569	2679	11463	776	-	-	-
130	Germaringen	3810	-	-	-	-	1	0	-	-	-	-	-	-	-
131	Görisried	1307	2532	1937	-	-	2746	2127	2532	1937	1919	1469	-	-	-
135	Hopferau	1131	86	76	-	-	109	97	86	76	-	-	-	-	-
138	Günzach	1419	2305	1624	-	-	2402	1668	2305	1624	-	-	-	-	-
139	Irsee, M	1437	1034	720	-	-	1266	888	1034	720	-	-	-	-	-
140	Jengen	2382	2636	1106	-	-	3073	1287	2636	1106	-	-	65	27	
141	Kaltental, M	1675	-	-	-	-	200	121	-	-	-	-	-	-	-

finanzstatistische Daten der kreisangehörigen Gemeinden in Bayern 2013 und 2014

planmäßiger Schuldendienst										Finanzkraft	Steuerkraft	Schlüsselzuweisungen	Umlageausgaben (Kreisumlage)	Hebesätze			RKZ								
selbst getragener Schuldendienst	Schuldendienst-hilfen			Insgesamt			in % der																		
							Finanzkraft	Nettoeinnahmen d. Verw.-HH																	
2014		2013		2014		2013		2014		2013		2014		2013		2014		2014							
1 000 €	€ je Einw.	1 000 €	€ je Einw.	1 000 €	€ je Einw.	1 000 €	€ je Einw.	%		€ je Einwohner								%							
14	15	16	17	18	19	20	21	22	23	24	25	26	27	28	29	30	31	32	33	34					
-	-	-	-	-	-	-	-	-	-	316	402	623	847	125	7	432	451	350	310	310	191				
37	52	0	0	47	67	37	52	13,3	6,6	407	395	356	405	315	303	263	314	450	375	300	192				
1	2	-	-	1	2	1	2	0,4	0,2	414	435	414	416	312	336	313	317	350	350	320	196				
240	81	-	-	276	94	240	81	19,1	6,4	397	422	572	640	176	155	351	372	390	390	310	198				
5623	46	0	0	4943	41	5623	46	9,4	3,6	463	491	764	793	109	118	410	419	344	319	308					
448	90	3	1	1549	314	452	91	20,6	5,7	430	440	677	721	73	85	320	366	400	320	330	111				
362	82	-	-	356	80	362	82	19,1	6,7	459	429	646	817	125	43	312	431	350	350	320	115				
255	67	-	-	261	69	255	67	16,1	6,5	409	418	556	593	155	162	301	337	370	330	320	118				
23	13	-	-	22	12	23	13	3,1	1,2	411	421	552	634	174	149	315	362	320	300	320	126				
1215	72	-	-	1020	61	1215	72	14,3	4,0	495	506	576	1089	190	-	271	583	325	325	310	129				
146	108	0	0	260	190	146	108	26,2	10,8	427	411	467	559	230	202	270	350	385	365	350	132				
868	94	-	-	1211	130	868	94	20,9	7,6	415	448	647	675	112	133	343	359	350	350	320	134				
4201	76	-	-	4266	79	4201	76	14,2	4,6	500	536	897	877	62	94	459	435	350	375	360	135				
126	14	-	-	92	10	126	14	2,8	1,0	464	486	870	918	3	-	409	433	325	315	320	139				
11	12	-	-	116	133	11	12	2,8	1,2	421	439	595	551	131	196	305	308	340	330	320	141				
178	209	-	-	286	331	178	209	48,3	18,4	403	432	523	520	186	227	307	315	400	395	330	142				
436	62	-	-	409	59	436	62	14,5	6,2	428	428	620	712	140	104	333	387	350	350	350	143				
79	30	-	-	81	30	79	30	7,0	3,1	415	421	482	521	229	231	296	331	380	320	330	149				
1161	54	-	-	1219	56	1161	54	11,5	4,6	460	468	706	873	146	61	393	465	330	350	380	152				
36	36	-	-	40	40	36	36	7,8	3,4	469	458	885	690	-	93	416	324	330	310	320	161				
209	16	-	-	238	18	209	16	3,2	1,1	437	504	912	951	-	-	475	447	325	325	320	162				
448	34	-	-	609	46	448	34	7,0	2,1	447	486	809	940	32	-	394	454	340	340	340	164				
10203	61	4	0	12034	73	10206	61	12,4	4,1	466	492	768	865	92	68	394	441	351	351	344					
213	71	-	-	212	72	213	71	15,3	6,7	467	467	563	606	225	206	321	346	330	330	320	111				
14	12	-	-	17	14	14	12	2,7	1,1	403	444	443	498	250	253	291	308	400	440	300	112				
126	86	-	-	302	209	126	86	19,0	7,4	411	453	520	490	199	247	308	285	410	450	380	113				
365	100	-	-	373	102	365	100	17,3	7,4	457	580	673	1099	101	-	316	519	300	350	330	114				
28	16	0	0	52	29	29	16	2,3	1,4	506	676	976	1207	-	-	470	531	320	320	300	115				
3389	137	-	-	3340	136	3389	137	26,6	8,5	496	515	743	882	142	71	389	438	325	405	380	116				
952	86	-	-	784	72	952	86	17,4	6,4	449	498	737	732	93	120	382	355	360	360	340	117				
36	22	-	-	36	22	36	22	5,2	2,1	420	430	355	397	330	324	265	291	350	350	300	118				
97	57	-	-	109	65	97	57	11,4	3,2	464	496	695	751	138	124	369	378	330	330	380	120				
-	-	-	-	-	-	-	-	-	-	627	662	472	506	538	569	383	413	360	400	320	121				
125	54	-	-	83	36	125	54	12,1	7,8	415	447	476	509	224	241	285	303	340	340	300	122				
40	24	-	-	46	27	40	24	3,3	1,4	657	712	1240	1272	-	-	583	560	360	360	350	124				
306	74	-	-	300	73	306	74	15,5	4,9	467	478	593	627	198	196	324	345	350	380	330	125				
128	44	-	-	111	39	128	44	9,8	4,3	431	451	560	610	174	169	303	329	360	360	350	126				
115	64	-	-	119	66	115	64	13,2	6,8	435	488	422	431	322	361	308	304	400	440	320	127				
297	82	-	-	299	82	297	82	15,9	5,2	442	519	847	791	11	80	416	352	340	340	310	128				
500	82	-	-	521	86	500	82	16,2	6,6	475	507	677	728	166	158	368	379	310	370	320	129				
28	11	-	-	28	11	28	11	2,1	0,9	434	497	779	710	47	116	391	329	330	330	300	130				
346	147	-	-	262	109	346	147	32,3	15,2	411	454	607	773	122	65	319	384	390	390	360	131				
7103	90	0	0	6994	89	7103	90	17,6	6,6	471	511	692	774	147	129	368	392	350	377	348					
311	155	-	-	121	61	311	155	36,2	17,5	412	428	509	520	211	235	308	327	410	410	330	111				
139	35	-	-	141	35	139	35	7,7	2,6	356	449	768	771	38	58	450	381	400	400	300	112				
93	72	-	-	109	83	93	72	17,7	7,7	402	405	381	456	298	280	277	332	350	310	310	114				
926	569	-	-	535	331	926	569	133,5	40,7	413	426	401	431	307	315	295	320	400	400	320	118				
2262	185	-	-	2383	196	2262	185	39,8	12,8	431	464	782	740	44	92	395	368	370	370	330	121				
147	112	-	-	148	114	147	112	28,2	11,9	415	397	411	500	273	238	270	340	380	360	300	124				
120	101	-	-	141	120	120	101	24,2	9,0	406	419	457	549	268	232	319	362	330	330	330	125				
180	115	-	-	181	120	180	115	27,1	13,6	395	426	535	508	191	230	331	312	400	370	300	128				
2436	165	-	-	2392	164	2436	165	33,3	12,6	438	495	647	674	195	214	404	393	330	415	360	129				
1	0	-	-	23	6	1	0	0,1	0,0	416	431	691	736	81	76	356	380	320	300	300	130				
261	199	-	-	273	211	261	199	44,8	18,5	441	445	512	529	257	263	328	348	430	380	330	131				
26	23	-	-	33	30	26	23	5,4	2,1	394	429	591	650	155	146	352	367	320	320	310	135				
185	130	-	-	198	137	185	130	30,4	13,6	457	428	464	548	268	244	275	364	340	340	320	138				
283	197	-	-	344	241	283	197	46,9	17,8	414	420	595	669	153	127	335	375	400	370	315	139				
562	236	-	-	623	261	562	236	53,4	23,7	405	442	596	590	145	187	336	335	430	430	300	140				
202	121	-	-	-	-	202	121	29,5	15,4	402	409	457	473	238	250	294	314	350	350	300	141				

Noch: 3.5 Schuldenstand, Schuldendienst und sonstige

RKZ	Kreisangehörige Gemeinde	Ein- wohner am 30. Juni 2014	Schuldenstand am 31. Dezember											
			Kredit- und Wertpapiersschulden der Gemeinde	Kassenkredite	insgesamt	außerdem								
						Schulden der Eigenbetriebe (einschl. Krankenhäuser)		kreditähnliche Rechtsgeschäfte						
			2014				2013		2014					
			1 000 €	€ je Einw.	1 000 €	€ je Einw.	1 000 €	€ je Einw.	1 000 €	€ je Einw.	1 000 €	€ je Einw.	1 000 €	€ je Einw.
1	2	3	4	5	6	7	8	9	10	11	12	13		

- Regierungsbezirk Schwaben -

777 Landkreis Ostallgäu

144	Kraftisried	728	978	1344	-	-	1057	1504	978	1344	-	-	-	-
145	Lamerdingen	1867	2355	1261	-	-	1217	669	2355	1261	-	-	191	102
147	Lechbruck am See	2669	8510	3189	-	-	10890	4134	8510	3189	-	-	-	-
149	Lengenwang	1409	544	386	-	-	609	443	544	386	-	-	-	-
151	Marktoberdorf, St	18084	23137	1279	-	-	20022	1111	23137	1279	24134	1335	-	-
152	Mauerstetten	3037	13	4	-	-	100	33	13	4	-	-	-	-
153	Nesselwang, M	3443	9774	2839	-	-	10375	3026	9774	2839	-	-	-	-
154	Obergünzburg, M	6176	3822	619	-	-	3515	570	3822	619	-	-	-	-
155	Oberostendorf	1324	1801	1360	-	-	2128	1633	1801	1360	-	-	-	-
157	Osterzell	667	618	926	-	-	401	600	618	926	-	-	-	-
158	Pforzen	2232	1296	581	-	-	2097	966	1296	581	-	-	-	-
159	Pfronten	8207	10362	1263	-	-	11228	1371	10362	1263	-	-	-	-
163	Rieden am Forgensee	1268	1076	848	-	-	1189	937	1076	848	-	-	-	-
164	Rieden	1315	333	253	-	-	-	-	333	253	-	-	-	-
165	Ronsberg, M	1703	2806	1647	-	-	3010	1790	2806	1647	-	-	-	-
166	Roßhaupten	2210	3608	1632	-	-	3759	1699	3608	1632	-	-	-	-
167	Ruderatshofen	1731	2140	1236	-	-	2578	1492	2140	1236	-	-	-	-
168	Rückholz	826	144	174	-	-	159	198	144	174	-	-	-	-
169	Schwangau	3237	5286	1633	85	26	5559	1732	5371	1659	-	-	222	69
170	Seeg	2850	4075	1430	-	-	4784	1699	4075	1430	-	-	-	-
171	Stötten a.Auerberg	1830	3834	2095	-	-	4073	2205	3834	2095	-	-	-	-
172	Stöttwang	1812	52	29	-	-	115	64	52	29	-	-	-	-
173	Halblech	3485	1186	340	-	-	1476	428	1186	340	-	-	-	-
175	Unterthingau, M	2769	2664	962	-	-	2907	1063	2664	962	-	-	-	-
176	Untrasried	1526	2014	1320	-	-	1749	1149	2014	1320	-	-	-	-
177	Waal, M	2214	2507	1132	-	-	2797	1277	2507	1132	-	-	-	-
179	Wald	1102	989	897	-	-	1055	969	989	897	-	-	-	-
182	Westendorf	1823	228	125	-	-	347	191	228	125	-	-	-	-
183	Rettenbach a.Auerberg	837	-	-	-	-	-	-	-	-	-	-	-	-
kreisang. Gemeinden zusammen		135561	165000	1217	11921	88	180543	1342	176920	1305	37517	277	493	4

778 Landkreis Unterallgäu

111	Amberg	1421	300	211	-	-	300	210	300	211	-	-	-	-
113	Apfeltrach	917	40	44	-	-	80	89	40	44	-	-	-	-
115	Babenhausen, M	5346	4987	933	-	-	4878	917	4987	933	-	-	-	-
116	Bad Wörishofen, St	14912	14036	941	-	-	14267	978	14036	941	8662	581	-	-
118	Benningen	2064	456	221	-	-	552	270	456	221	-	-	-	-
119	Böhen	721	642	890	-	-	193	265	642	890	-	-	-	-
120	Boos	1932	652	338	-	-	97	50	652	338	-	-	-	-
121	Breitenbrunn	2342	2746	1172	152	65	1764	758	2898	1237	-	-	-	-
123	Buxheim	3061	1585	518	-	-	1274	420	1585	518	-	-	-	-
127	Dirlewang, M	2063	799	387	-	-	921	448	799	387	-	-	-	-
130	Egg a.d.Günz	1126	-	-	-	-	-	-	-	-	-	-	-	-
134	Eppishausen	1827	563	308	-	-	150	84	563	308	-	-	-	-
136	Erkheim, M	2936	1600	545	-	-	2800	953	1600	545	-	-	1103	376
137	Ettringen	3310	117	35	-	-	173	53	117	35	-	-	-	-
139	Fellheim	1126	772	686	-	-	611	554	772	686	-	-	-	-
144	Bad Grönenbach, M	5383	6497	1207	-	-	6885	1297	6497	1207	-	-	-	-
149	Hawangen	1337	3618	2706	757	566	3949	2992	4375	3272	-	-	395	296
150	Heimertingen	1694	861	508	-	-	917	546	861	508	-	-	-	-
151	Holzgünz	1231	117	95	-	-	139	114	117	95	-	-	-	-
157	Kirchhaslach	1261	110	87	-	-	160	125	110	87	-	-	-	-
158	Kirchheim i.Schw., M	2589	-	-	-	-	-	-	-	-	-	-	-	-
161	Kronburg	1754	940	536	-	-	1097	620	940	536	-	-	-	-
162	Lachen	1477	985	667	-	-	1086	741	985	667	-	-	-	-
163	Lauben	1332	250	188	-	-	330	248	250	188	-	-	-	-
164	Lautrach	1191	170	143	-	-	184	157	170	143	-	-	-	-
165	Legau, M	3149	859	273	-	-	985	313	859	273	-	-	-	-
168	Markt Rettenbach, M	3739	3926	1050	-	-	4197	1128	3926	1050	-	-	45	12
169	Markt Wald, M	2182	3795	1739	-	-	4039	1825	3795	1739	-	-	-	-
171	Memmingerberg	2700	1320	489	-	-	659	245	1320	489	-	-	-	-
173	Mindelheim, St	14412	12336	856	-	-	12823	896	12336	856	4552	316	-	-
177	Niederrieden	1410	762	540	-	-	888	645	762	540	-	-	-	-
180	Kammlach	1780	150	84	-	-	200	113	150	84	-	-	-	-
183	Oberrieden	1241	1670	1346	-	-	1830	1476	1670	1346	-	-	2057	1658
184	Oberschöneck	952	-	-	-	-	-	-	-	-	-	-	-	-
186	Ottobeuren, M	8092	4868	602	-	-	3942	491	4868	602	-	-	-	-
187	Pfaffenhausen, M	2468	6097	2471	25	10	4565	1877	6122	2481	-	-	-	-
188	Pleiß	842	79	93	-	-	89	107	79	93	-	-	-	-

finanzstatistische Daten der kreisangehörigen Gemeinden in Bayern 2013 und 2014

planmäßiger Schuldendienst										Finanzkraft	Steuerkraft	Schlüsselzuweisungen	Umlageausgaben (Kreisumlage)	Hebesätze			RKZ								
selbst getragener Schuldendienst	Schuldendienst-hilfen			Insgesamt			in % der																		
							Finanzkraft	Nettoeinnahmen d. Verw.-HH																	
2014										2013	2014	2013	2014	2013	2014	2013	2014								
1 000 €	€ je Einw.	1 000 €	€ je Einw.	1 000 €	€ je Einw.	1 000 €	€ je Einw.	%		€ je Einwohner						%									
14	15	16	17	18	19	20	21	22	23	24	25	26	27	28	29	30	31	32	33	34					
112	153	-	-	90	128	112	153	33,7	14,5	452	455	654	530	142	229	344	304	370	350	300	144				
140	75	-	-	145	80	140	75	17,9	7,7	402	419	552	561	178	190	329	333	400	400	350	145				
2727	1022	-	-	3127	1187	2727	1022	250,5	42,6	365	408	521	684	215	130	370	405	450	450	320	147				
82	58	-	-	90	65	82	58	6,7	3,1	752	867	1460	1652	-	-	708	785	310	310	310	149				
2126	118	-	-	2117	117	2126	118	20,0	6,3	634	588	1231	1119	-	-	597	532	325	325	325	151				
87	29	1	0	89	29	89	29	4,4	1,8	575	658	1117	1254	-	-	542	596	330	310	300	152				
1225	356	-	-	1197	349	1225	356	83,1	16,7	421	428	624	800	160	69	363	441	370	390	380	153				
359	58	-	-	361	59	359	58	13,0	6,4	437	446	635	672	143	147	341	373	350	350	320	154				
359	271	-	-	274	210	359	271	66,2	22,8	406	410	514	598	205	172	313	361	400	350	300	155				
92	137	-	-	131	196	92	137	32,8	14,0	416	419	396	486	292	275	272	342	350	350	350	157				
1196	536	-	-	319	147	1196	536	131,6	52,0	402	407	507	529	196	202	301	324	345	315	315	158				
1232	150	-	-	1422	174	1232	150	31,3	8,3	419	479	682	978	92	-	355	500	330	350	350	159				
151	119	-	-	182	143	151	119	16,7	8,0	439	714	613	1489	178	-	352	775	350	350	320	163				
19	14	-	-	-	-	19	14	3,4	1,6	419	419	400	445	305	302	286	328	365	330	300	164				
312	183	-	-	334	199	312	183	43,6	10,8	410	420	632	714	111	87	333	381	360	360	320	165				
270	122	-	-	292	132	270	122	26,0	9,6	434	471	641	590	132	211	339	330	340	340	340	166				
485	280	-	-	222	128	485	280	66,1	22,0	407	424	543	561	190	201	326	339	400	400	320	167				
24	29	-	-	25	31	24	29	6,7	3,3	437	431	503	511	257	258	323	338	350	325	325	168				
582	180	-	-	639	199	582	180	37,8	7,4	462	476	694	763	161	136	393	423	300	350	320	169				
1742	611	-	-	453	161	1742	611	140,3	52,0	433	436	561	582	192	202	321	349	370	370	320	170				
351	192	-	-	361	195	351	192	45,2	22,9	401	425	431	460	270	287	301	322	400	350	300	171				
65	36	-	-	127	71	65	36	8,7	4,1	399	415	406	444	286	289	294	319	400	350	300	172				
337	97	-	-	447	130	337	97	20,0	7,8	440	483	746	624	79	185	384	326	300	300	320	173				
449	162	-	-	458	167	449	162	40,4	16,7	404	402	561	722	175	88	332	409	370	370	300	175				
300	196	-	-	183	120	300	196	46,9	21,2	416	418	537	590	186	179	307	351	380	380	320	176				
375	169	3	1	398	182	378	171	40,8	20,6	407	418	489	521	227	230	308	333	400	400	320	177				
110	100	-	-	113	104	110	100	23,5	11,7	391	426	525	544	177	208	311	325	350	300	320	179				
124	68	-	-	126	70	124	68	16,7	6,5	414	408	539	643	191	142	316	378	400	350	320	182				
-	-	-	-	-	-	-	-	-	-	374	412	661	754	116	59	402	401	330	330	230	183				
23567	174	5	0	21366	159	23572	174	36,4	12,6	455	477	716	755	133	131	394	409	366	363	325					
3	2	-	-	0	0	3	2	0,5	0,2	380	446	551	532	159	225	330	310	320	320	320	111				
42	46	-	-	54	61	42	46	10,7	4,7	426	431	406	422	322	325	302	317	320	310	310	113				
493	92	-	-	503	95	493	92	15,8	6,4	561	583	1069	1100	-	-	508	517	300	300	290	115				
1653	111	-	-	1841	126	1653	111	23,9	8,3	427	464	711	733	104	114	389	383	330	330	240	116				
118	57	-	-	174	85	118	57	12,2	3,3	475	468	917	883	-	-	442	415	300	320	280	118				
61	85	-	-	102	140	61	85	20,0	11,4	420	424	431	488	260	264	272	329	350	350	330	119				
49	25	-	-	49	25	49	25	5,9	2,3	397	429	552	571	175	192	330	334	330	280	300	120				
117	50	-	-	114	49	117	50	11,7	6,6	403	427	421	413	269	309	287	295	400	300	300	121				
214	70	-	-	219	72	214	70	15,2	5,0	429	459	736	729	62	96	369	366	320	310	330	123				
156	76	-	-	104	50	156	76	17,6	7,4	433	431	511	535	222	231	300	334	330	330	300	127				
-	-	-	-	-	-	-	-	-	-	381	434	486	502	201	246	307	315	350	320	310	130				
95	52	-	-	53	30	95	52	11,7	4,5	418	445	761	871	53	2	395	429	450	380	300	134				
1241	423	-	-	255	87	1241	423	98,9	35,2	435	428	661	855	105	14	331	441	345	330	325	136				
61	18	-	-	50	15	61	18	4,1	1,7	411	450	684	676	97	128	370	354	330	330	320	137				
45	40	-	-	46	41	45	40	9,3	4,8	414	430	507	508	238	249	330	326	310	275	295	139				
620	115	-	-	623	117	620	115	24,3	7,0	495	473	943	893	-	-	448	420	300	300	310	144				
405	303	-	-	285	216	405	303	57,9	20,1	939	523	1788	986	-	-	849	463	340	300	280	149				
77	46	-	-	78	47	77	46	7,1	2,3	612	644	1165	1216	-	-	553	571	290	280	300	150				
27	22	-	-	88	72	27	22	4,6	1,3	429	468	809	708	4	95	384	334	350	350	300	151				
25	20	-	-	27	21	25	20	4,7	2,3	404	421	464	538	242	229	302	345	600	350	350	157				
-	-	-	-	-	-	-	-	-	-	407	436	711	863	57	-	362	427	400	380	315	158				
182	104	-	-	186	105	182	104	23,6	10,4	406	439	578	602	167	183	339	346	330	330	330	161				
143	97	-	-	172	117	143	97	20,9	9,8	377	462	635	587	109	192	367	316	360	360	340	162				
91	68	-	-	93	70	91	68	16,1	8,4	411	422	458	481	244	259	291	318	450	420	320	163				
22	18	-	-	524	445	22	18	4,2	2,0	402	436	472	433	246	298	316	295	340	330	330	164				
158	50	-	-	200	63	158	50	10,4	2,9	391	481	692	961	75	-	375	480	340	350	310	165				
323	86	-	-	333	89	323	86	20,3	9,0	416	426	525	561	191	200	299	335	390	390	320	168				
373	171	-	-	350	158	373	171	40,7	17,6	432	421	367	443	330	312	265	334	450	450	320	169				
172	64	-	-	103	38	172	64	11,9	4,0	493	534	973	1008	-	-	481	474	250	250	280	171				
880	61	-	-	850	59	880	61	13,2	3,1	442	462	677	717	127	129	362	384	335	335	315	173				
548	389	-	-	155	113	548	389	96,0	37,9	414	405	460	493	228	227	273	315	360	330	300	177				
59	33	-	-	540	305	59	33	7,1	3,3	455	467	676	585	100	194	321	313	350	325	325	180				
216	174	-	-	202	163	216	174	41,9	17,4	414	415	364	409	319	318	269	312	350	330	300	183				
-	-	-	-	-	-	-	-	-	-	829	1284	1579	2422	-	-	750	1138	300	285	260	184				
740	91	-	-	786	98	740	91	19,9	6,9	409	460	743	709	55	105	389	354	330	400	325	186				
362																									

Noch: 3.5 Schuldenstand, Schuldendienst und sonstige

RKZ	Kreisangehörige Gemeinde	Ein- wohner am 30. Juni 2014	Schuldenstand am 31. Dezember											
			Kredit- und Wertpapiersschulden der Gemeinde	Kassenkredite	insgesamt	außerdem								
						Schulden der Eigenbetriebe (einschl. Krankenhäuser)			kreditähnliche Rechtsgeschäfte					
			2014				2013			2014				
			1 000 €	€ je Einw.	1 000 €	€ je Einw.	1 000 €	€ je Einw.	1 000 €	€ je Einw.	1 000 €	€ je Einw.	1 000 €	€ je Einw.
			1	2	3	4	5	6	7	8	9	10	11	12

- Regierungsbezirk Schwaben -

778 Landkreis Unterallgäu

190	Salgen	1411	1473	1044	-	-	1730	1228	1473	1044	-	-	-	-
196	Sontheim	2527	1014	401	-	-	1207	479	1014	401	-	-	-	-
199	Stetten	1424	1020	717	-	-	1083	776	1020	717	-	-	-	-
202	Trunkelsberg	1691	1028	608	-	-	1283	761	1028	608	-	-	-	-
203	Türkheim, M	6837	1030	151	-	-	1208	179	1030	151	-	-	-	-
204	Tussenhausen, M	2963	1956	660	-	-	2070	706	1956	660	-	-	-	-
205	Ungerhausen	1045	832	796	-	-	1023	977	832	796	-	-	-	-
207	Unteregg	1355	795	587	-	-	949	700	795	587	-	-	-	-
209	Rammingen	1519	-	-	-	-	-	-	-	-	-	-	-	-
214	Westerheim	2144	932	435	-	-	673	316	932	435	-	-	-	-
216	Wiedergeltingen	1357	242	178	-	-	303	221	242	178	-	-	-	-
217	Winterrieden	891	1062	1192	-	-	554	627	1062	1192	-	-	-	-
218	Wolfertschwenden	1899	235	124	-	-	235	125	235	124	-	-	-	-
219	Woringen	1877	2638	1405	-	-	2758	1477	2638	1405	-	-	-	-
221	Kettlershausen	1762	884	502	-	-	983	568	884	502	-	-	-	-
kreisang. Gemeinden zusammen		138022	93846	680	935	7	93083	680	94781	687	13214	96	3601	26

779 Landkreis Donau-Ries

111	Alerheim	1597	518	324	-	-	592	369	518	324	-	-	-	-
112	Amerdingen	854	362	424	-	-	401	469	362	424	-	-	-	-
115	Asbach-Bäumenheim	4448	4361	980	-	-	4637	1056	4361	980	-	-	-	-
117	Auhausen	1023	229	223	-	-	299	289	229	223	-	-	-	-
126	Buchdorf	1700	331	195	-	-	423	255	331	195	-	-	-	-
129	Daiting	782	491	627	-	-	586	746	491	627	-	-	-	-
130	Deiningen	1878	479	255	-	-	529	271	479	255	-	-	-	-
131	Donauwörth, GKSt	18540	8783	474	-	-	7278	395	8783	474	3405	184	1688	91
136	Ederheim	1106	485	439	403	364	523	475	888	803	-	-	-	-
138	Ehingen a.Ries	818	276	337	-	-	401	491	276	337	-	-	-	-
146	Forheim	567	-	-	-	-	-	-	-	-	-	-	-	-
147	Fremdingen	2062	-	-	-	-	5	2	-	-	-	-	-	-
148	Fünfstetten	1317	-	-	-	-	-	-	-	-	-	-	-	-
149	Genderkingen	1171	-	-	-	-	-	-	-	-	-	-	-	-
154	Hainsfarth	1430	1572	1100	-	-	1710	1181	1572	1100	-	-	184	128
155	Harburg (Schwaben), St	5420	6242	1152	-	-	6889	1257	6242	1152	-	-	-	-
162	Hohenaltheim	601	335	557	197	328	320	531	532	885	-	-	-	-
163	Holzheim	1148	457	398	-	-	534	468	457	398	-	-	-	-
167	Huisheim	1576	450	286	-	-	458	291	450	286	-	-	-	-
169	Kaisheim, M	3786	4912	1297	-	-	3951	1024	4912	1297	-	-	84	22
176	Maihingen	1196	764	639	-	-	857	718	764	639	-	-	-	-
177	Marktoffingen	1298	1406	1083	-	-	1225	940	1406	1083	-	-	-	-
178	Marxheim	2537	1010	398	-	-	1575	625	1010	398	-	-	-	-
180	Megesheim	842	572	680	-	-	618	736	572	680	-	-	-	-
181	Mertingen	3897	2510	644	-	-	2714	712	2510	644	-	-	-	-
184	Mönchsdeggingen	1398	381	273	-	-	442	315	381	273	-	-	-	-
185	Möttingen	2443	225	92	-	-	267	111	225	92	-	-	-	-
186	Monheim, St	4916	1122	228	-	-	1036	210	1122	228	-	-	-	-
187	Münster	1260	-	-	-	-	-	-	-	-	-	-	-	-
188	Munningen	1786	1355	758	-	-	1340	756	1355	758	-	-	-	-
192	Niederschönenfeld	1370	-	-	-	-	40	29	-	-	-	-	-	-
194	Nördlingen, GKSt	19500	7851	403	-	-	6492	336	7851	403	18277	937	-	-
196	Oberndorf a.Lech	2410	275	114	-	-	325	135	275	114	-	-	-	-
197	Oettingen i.Bay., St	5064	4640	916	-	-	4951	970	4640	916	-	-	-	-
198	Otting	758	105	139	-	-	105	137	105	139	-	-	-	-
201	Rain, St	8727	8014	918	-	-	6776	788	8014	918	-	-	-	-
203	Reimlingen	1331	294	221	-	-	328	246	294	221	-	-	-	-
206	Rögling	625	651	1042	-	-	5	8	651	1042	-	-	-	-
217	Tagmersheim	1068	43	40	-	-	45	42	43	40	-	-	-	-
218	Tapfheim	3874	1466	379	-	-	1559	402	1466	379	-	-	-	-
224	Wallerstein, M	3380	2448	724	-	-	2662	807	2448	724	-	-	-	-
226	Wechingen	1409	250	178	-	-	292	210	250	178	-	-	-	-
228	Wemding, St	5796	6091	1051	-	-	5285	917	6091	1051	-	-	-	-
231	Wolferstadt	1081	-	-	-	-	-	-	-	-	-	-	-	-
kreisang. Gemeinden zusammen		129790	71755	553	600	5	68476	530	72355	557	21682	167	1956	15

780 Landkreis Oberallgäu

112	Altusried, M	9951	12185	1224	-	-	12567	1270	12185	1224	-	-	-	-
113	Balderschwang	292	681	2334	-	-	810	2596	681	2334	-	-	-	-

finanzstatistische Daten der kreisangehörigen Gemeinden in Bayern 2013 und 2014

planmäßiger Schuldendienst																				RKZ		
selbst getragener Schulden- dienst	Schuldendienst-hilfen				Insgesamt				in % der		Finanz- kraft	Steuer- kraft		Schlüssel- zuwei- sungen		Umlage- ausgaben (Kreisumlage)		Hebesätze				
									Finanz- kraft	Nettoein- nahmen d.Verw.- HH								Grund- steuer			Ge- wer- be- steu- er	
																		A	B			
2014				2013		2014				2013	2014	2013	2014	2013	2014	2013	2014	2014				
1 000 €	€ je Einw.	1 000 €	€ je Einw.	1 000 €	€ je Einw.	1 000 €	€ je Einw.	%		€ je Einwohner										%		
14	15	16	17	18	19	20	21	22	23	24	25	26	27	28	29	30	31	32	33	34		
291	206	-	-	340	241	291	206	47,9	15,8	388	431	584	653	165	148	361	369	380	350	300	190	
228	90	-	-	247	98	228	90	21,3	9,4	408	423	490	553	219	212	301	342	325	310	300	196	
89	62	-	-	62	45	89	62	11,2	5,1	432	557	804	1058	10	-	382	501	330	330	280	199	
290	171	-	-	278	165	290	171	39,1	18,0	429	438	486	519	259	260	316	341	320	330	330	202	
207	30	-	-	166	25	207	30	7,0	2,5	423	433	612	612	130	157	319	336	300	300	280	203	
184	62	-	-	186	64	184	62	15,1	5,9	396	411	543	631	183	145	329	364	360	340	320	204	
224	215	-	-	222	212	224	215	47,7	22,1	419	451	619	579	134	195	334	323	350	350	300	205	
186	137	-	-	192	141	186	137	31,8	13,3	403	432	434	454	281	297	312	319	400	400	330	207	
-	-	-	-	-	-	-	-	-	-	388	411	473	508	201	217	287	313	300	300	260	209	
45	21	-	-	127	60	45	21	4,7	1,9	418	444	544	467	184	265	311	288	355	330	320	214	
64	47	-	-	65	47	64	47	10,8	4,8	420	433	497	529	220	236	297	332	300	300	290	216	
72	81	-	-	77	87	72	81	19,2	7,3	422	422	495	544	225	218	298	339	350	330	310	217	
2	1	-	-	2	1	2	1	0,0	0,0	2073	1853	3949	3497	-	-	1876	1643	220	230	230	218	
229	122	-	-	192	103	229	122	28,7	11,8	414	424	669	735	99	72	354	382	330	330	290	219	
121	69	-	-	59	34	121	69	16,5	7,3	419	418	454	462	252	266	286	310	350	300	300	221	
12014	87	-	-	11770	86	12014	87	18,0	6,5	463	483	733	752	121	129	390	399	352	327	292		
101	63	-	-	105	65	101	63	14,1	6,5	407	449	648	727	131	108	372	387	470	400	310	111	
51	59	-	-	54	63	51	59	15,1	6,9	420	393	437	698	271	121	289	425	570	440	320	112	
289	65	-	-	191	44	289	65	7,3	2,7	812	888	1564	1661	-	-	752	772	350	300	310	115	
35	34	-	-	35	34	35	34	7,9	4,4	403	427	382	432	313	313	292	319	500	450	350	117	
103	60	-	-	108	65	103	60	3,7	2,4	1052	1648	2026	3081	-	-	975	1433	300	300	290	126	
118	151	-	-	110	140	118	151	35,8	10,0	408	422	450	478	248	259	291	315	400	400	380	129	
58	31	-	-	36	18	58	31	6,6	2,8	418	471	669	731	109	122	359	382	450	400	310	130	
2765	149	-	-	655	36	2765	149	27,6	9,9	492	540	675	1107	142	-	325	567	410	360	360	131	
48	43	-	-	43	39	48	43	10,5	5,0	411	409	532	713	204	103	325	407	550	450	325	136	
38	46	-	-	41	50	38	46	11,2	6,4	387	414	344	375	314	330	271	291	500	420	350	138	
-	-	-	-	-	-	-	-	-	-	383	487	879	768	-	76	496	357	460	380	310	146	
5	2	-	-	5	3	5	2	0,5	0,3	440	444	417	412	314	339	292	307	520	400	330	147	
-	-	-	-	-	-	-	-	-	-	409	431	512	566	223	211	327	346	370	370	280	148	
-	-	-	-	-	-	-	-	-	-	414	479	824	677	23	125	433	323	390	300	300	149	
195	136	-	-	196	135	195	136	31,4	16,3	411	433	403	429	298	316	291	312	550	530	320	154	
912	168	-	-	1070	195	912	168	36,8	13,6	425	457	640	694	138	138	354	375	470	440	340	155	
35	58	-	-	36	60	35	58	13,1	6,6	417	445	472	493	256	277	311	325	450	450	300	162	
100	87	-	-	111	97	100	87	18,8	6,1	465	461	931	784	-	41	466	365	400	400	350	163	
3	2	-	-	2	1	3	2	0,4	0,2	416	453	563	530	189	240	336	317	320	320	320	167	
748	197	-	-	735	190	748	197	43,4	17,0	453	455	449	523	324	298	320	366	400	300	310	169	
123	103	-	-	150	126	123	103	24,8	13,4	409	413	383	461	307	281	281	328	500	400	350	176	
165	127	-	-	169	129	165	127	30,3	15,6	408	420	387	446	306	296	284	322	420	370	330	177	
138	54	-	-	116	46	138	54	12,8	6,2	403	424	423	448	282	288	302	313	370	370	330	178	
64	76	-	-	57	67	64	76	17,7	9,9	415	428	363	391	339	344	286	307	500	430	340	180	
286	73	-	-	286	75	286	73	8,6	3,3	752	848	1449	1585	-	-	697	737	375	310	295	181	
78	56	-	-	116	83	78	56	12,5	6,1	414	446	490	516	243	260	319	331	570	520	325	184	
53	22	-	-	55	23	53	22	4,8	2,2	431	454	629	621	146	175	343	342	450	380	310	185	
156	32	-	-	163	33	156	32	3,7	1,4	657	852	1267	1592	-	-	609	740	300	300	380	186	
-	-	-	-	-	-	-	-	-	-	359	414	514	582	135	152	290	320	300	300	330	187	
188	105	-	-	190	107	188	105	25,2	11,4	408	417	433	476	265	260	290	319	500	470	350	188	
42	30	-	-	52	38	42	30	7,2	3,4	398	420	452	492	258	253	312	325	300	300	380	192	
638	33	-	-	636	33	638	33	5,7	2,2	489	579	942	1082	-	-	453	503	385	385	340	194	
58	24	-	-	60	25	58	24	5,1	2,5	390	472	806	693	6	103	422	324	300	300	300	196	
428	84	-	-	501	98	428	84	18,0	4,1	432	469	645	612	130	190	344	334	430	440	360	197	
-	-	-	-	-	-	-	-	-	-	411	434	374	400	327	343	290	309	350	330	320	198	
1011	116	-	-	1032	120	1011	116	22,0	7,8	443	527	880	985	-	-	437	458	355	315	350	201	
30	23	13	10	44	33	43	33	7,8	3,9	410	418	396	444	291	289	277	315	420	370	310	203	
5	8	-	-	4	6	5	8	1,7	0,5	422	442	446	501	275	279	299	338	350	310	380	206	
3	2	-	-	3	2	3	2	0,6	0,2	416	405	431	516	253	222	269	333	350	350	320	217	
123	32	-	-	125	32	123	32	7,0	2,9	427	450	599	631	166	174	337	355	420	390	380	218	
992	293	-	-	1191	361	992	293	71,9	28,6	435	408	470	575	251	191	286	358	440	390	340	224	
54	38	-	-	69	49	54	38	9,4	4,3	413	410	455	555	251	205	293	350	570	450	320	226	
254	44	-	-	260	45	254	44	9,4	3,5	434	465	691	921	75	-	332	456	350	350	315	228	
-	-	-	-	-	-	-	-	-	-	421	417	421	512	285	249	285	344	400	350	300	231	
10488	81																					

Noch: 3.5 Schuldenstand, Schuldendienst und sonstige

RKZ	Kreisangehörige Gemeinde	Ein- wohner am 30. Juni 2014	Schuldenstand am 31. Dezember												
			Kredit- und Wertpapiersschulden der Gemeinde	Kassenkredite	insgesamt	außerdem									
						Schulden der Eigenbetriebe (einschl. Krankenhäuser)								kreditähnliche Rechtsgeschäfte	
						2014				2013		2014			
			1 000 €	€ je Einw.	1 000 €	€ je Einw.	1 000 €	€ je Einw.	1 000 €	€ je Einw.	1 000 €	€ je Einw.	1 000 €	€ je Einw.	
			1	2	3	4	5	6	7	8	9	10	11	12	13

- Regierungsbezirk Schwaben -

780 Landkreis Oberallgäu

114	Betzgau	2771	3649	1317	-	-	4095	1478	3649	1317	-	-	-	-
115	Blaichach	5728	7199	1257	-	-	8269	1455	7199	1257	-	-	-	-
116	Bolsterlang	1067	1574	1475	-	-	1713	1641	1574	1475	-	-	-	-
117	Buchenberg, M	4038	3103	768	370	92	4213	1066	3473	860	-	-	-	-
118	Burgberg i.Allgäu	3203	4936	1541	61	19	5355	1693	4997	1560	-	-	-	-
119	Dietmannsried, M	7854	9706	1236	572	73	9380	1201	10278	1309	-	-	-	-
120	Durach	6771	7065	1043	-	-	7647	1135	7065	1043	204	30	-	-
121	Fischen i.Allgäu	3044	8010	2631	-	-	8442	2818	8010	2631	-	-	-	-
122	Haldenwang	3767	484	128	-	-	-	-	484	128	-	-	-	-
123	Bad Hindelang, M	4886	9869	2020	493	101	12258	2512	10362	2121	2929	599	-	-
124	Immenstadt i.Allgäu, St	13984	30305	2167	355	25	28449	2037	30661	2193	5994	429	-	-
125	Lauben	3307	657	199	-	-	725	221	657	199	-	-	-	-
127	Missen-Wilhams	1397	1418	1015	-	-	1563	1093	1418	1015	-	-	-	-
128	Oy-Mittelberg	4416	6452	1461	1000	226	8825	2014	7452	1688	-	-	425	96
131	Obermaiselstein	945	1264	1338	-	-	1357	1458	1264	1338	-	-	-	-
132	Oberstaufen, M	7354	10195	1386	-	-	11261	1548	10195	1386	-	-	5000	680
133	Oberstdorf, M	9573	31060	3245	100	10	32114	3369	31160	3255	24205	2528	-	-
134	Ofterschwang	1931	2399	1242	-	-	2665	1383	2399	1242	-	-	-	-
137	Rettenberg	4240	8169	1927	-	-	8594	2021	8169	1927	-	-	14	3
139	Sonthofen, St	21325	36558	1714	-	-	38007	1783	36558	1714	15390	722	-	-
140	Sulzberg, M	4746	-	-	-	-	-	-	-	-	-	-	-	-
143	Waltenhofen	8877	5573	628	-	-	6144	693	5573	628	-	-	-	-
144	Weitnau, M	5114	9375	1833	-	-	9200	1807	9375	1833	-	-	95	19
145	Wertach, M	2472	9245	3740	-	-	9841	3951	9245	3740	-	-	-	-
146	Wiggensbach, M	4824	-	-	-	-	-	-	-	-	-	-	-	-
147	Wildpoldsried	2516	778	309	1100	437	2536	1027	1878	746	-	-	-	-
	kreisang. Gemeinden zusammen	150393	221910	1476	4052	27	236031	1576	225962	1502	48722	324	5534	37

finanzstatistische Daten der kreisangehörigen Gemeinden in Bayern 2013 und 2014

planmäßiger Schuldendienst																						Finanz- kraft		Steuer- kraft		Schlüssel- zuwei- sungen		Umlage- ausgaben (Kreisumlage)		Hebesätze			RKZ
selbst getragener Schulden- dienst		Schuldendienst-hilfen		Insgesamt				in % der		Grund- steuer		Ge- wer- be- steu- er																					
								Finanz- kraft	Nettoein- nahmen d.Verw.- HH																								
2014				2013		2014				2013	2014	2013	2014	2013	2014	2013	2014	2014															
1 000 €	€ je Einw.	1 000 €	€ je Einw.	1 000 €	€ je Einw.	1 000 €	€ je Einw.	%		€ je Einwohner										%													
14	15	16	17	18	19	20	21	22	23	24	25	26	27	28	29	30	31	32	33	34													
524	189	-	-	1114	402	524	189	46,0	18,0	411	411	609	694	142	113	340	396	320	350	330	114												
1100	192	-	-	693	122	1100	192	43,0	14,8	389	447	671	630	105	166	386	349	330	410	370	115												
98	92	-	-	96	92	98	92	17,8	5,9	486	517	522	441	360	430	396	354	330	350	380	116												
611	151	-	-	480	121	611	151	35,9	15,9	407	422	553	562	195	210	341	350	410	410	380	117												
476	149	-	-	481	152	476	149	34,4	12,2	431	432	582	633	195	185	346	386	350	430	380	118												
914	116	-	-	735	94	914	116	26,9	10,4	394	433	654	661	116	141	377	369	350	370	330	119												
1294	191	-	-	729	108	1294	191	46,3	15,3	426	413	652	742	121	82	347	411	400	400	365	120												
639	210	-	-	626	209	639	210	46,0	10,8	443	457	544	539	260	282	361	364	300	360	380	121												
17	4	-	-	-	-	17	4	1,1	0,3	420	410	673	729	95	75	347	394	350	350	350	122												
2258	462	-	-	1460	299	2258	462	93,2	17,7	458	496	595	582	250	297	388	383	300	430	360	123												
2508	179	-	-	2332	167	2508	179	37,0	11,7	436	485	735	789	144	139	442	443	380	420	380	124												
88	27	-	-	88	27	88	27	6,6	1,3	445	406	603	682	157	119	315	395	380	380	350	125												
197	141	-	-	187	131	197	141	32,4	10,6	431	434	401	428	338	352	308	345	375	375	375	127												
763	173	-	-	830	189	763	173	36,6	16,2	448	472	505	515	302	327	360	370	380	380	360	128												
147	155	-	-	147	158	147	155	30,0	7,0	503	518	564	494	327	392	388	369	330	380	380	131												
3357	456	-	-	1402	193	3357	456	80,4	19,8	536	568	665	752	336	315	465	499	320	420	360	132												
3161	330	-	-	3183	334	3161	330	63,3	17,9	509	522	669	709	257	260	417	448	300	450	390	133												
331	171	-	-	307	159	331	171	37,4	9,5	462	457	719	767	148	124	406	434	330	350	330	134												
722	170	-	-	766	180	722	170	40,0	15,5	402	426	499	516	243	258	340	349	400	380	340	137												
2793	131	-	-	2493	117	2793	131	27,3	9,7	451	480	686	723	156	173	391	416	400	400	380	139												
-	-	-	-	283	59	-	-	-	-	409	428	705	780	69	58	365	410	300	300	320	140												
759	86	0	0	777	88	760	86	20,1	6,0	440	425	620	718	161	122	341	415	385	385	335	143												
704	138	-	-	696	137	704	138	33,0	12,0	401	417	457	491	264	270	320	344	410	420	360	144												
985	399	-	-	1516	608	985	399	86,9	25,2	415	459	476	589	305	279	367	409	400	410	380	145												
-	-	-	-	-	-	-	-	-	-	413	534	804	1055	11	-	402	521	380	380	310	146												
86	34	-	-	86	35	86	34	8,1	3,3	397	422	642	637	121	144	365	359	300	300	300	147												
25481	169	0	0	22677	151	25481	169	36,7	11,6	437	462	638	685	180	183	380	406	354	398	355													

4 Schulden der öffentlichen Fonds, Einrichtungen und Unternehmen 2014 in Bayern nach Schuldenarten und Aufgabenbereichen

- Stand: 31. Dezember 2014 -

Schuldenart Aufgabenbereich	Öffentliche Fonds, Einrichtungen und Unternehmen	davon					
		rechtlich Unselbständige		öffentlich-rechtliche		privatrechtliche	
		zusammen	dar. Kranken- häuser	zusammen	dar. Zweck- verbände ¹⁾	zusammen	dar. GmbHs
	Millionen €						
Schulden insgesamt	22 911,3	4 225,8	72,7	2 784,2	1 437,6	15 901,3	12 648,5
Schuldenart							
Schulden beim nicht-öffentlichen Bereich	19 666,6	3 887,2	42,7	2 439,5	1 325,1	13 339,9	10 702,5
Schulden beim öffentlichen Bereich	3 244,7	338,6	30,0	344,7	112,5	2 561,4	1 946,0
Aufgabenbereich							
Allgemeine Verwaltung	42,9	—	—	37,8	37,3	5,1	5,1
Öffentliche Sicherheit und Ordnung	13,7	—	—	13,7	13,7	—	—
Schulen	479,8	—	—	477,8	459,9	2,0	2,0
Wissenschaft, Forschung, Kultur	150,9	104,1	—	37,0	7,0	9,7	9,7
Soziale Sicherung	965,3	104,7	—	30,9	8,7	829,7	820,5
Gesundheit, Sport und Erholung	1 152,4	185,8	72,7	412,0	79,1	554,6	472,8
Bau- und Wohnungswesen, Verkehr	5 104,7	50,8	—	113,3	113,3	4 940,6	4 255,1
dar. Städteplanung, Vermessung, Bauordnung	5,3	—	—	2,9	2,9	2,4	2,4
Wohnungsbauförderung und -fürsorge	4 900,3	—	—	104,5	104,5	4 795,8	4 174,2
Straßen, Parkeinrichtungen	10,8	0,3	—	0,1	0,1	10,4	10,4
Straßenbeleuchtung, Straßenreinigung	50,5	50,5	—	—	—	—	—
Wasserläufe, Wasserbau	5,8	—	—	5,8	5,8	—	—
Öffentliche Einrichtungen	4 450,7	2 587,0	—	531,6	329,1	1 332,1	1 279,3
dar. Abwasserbeseitigung	2 718,9	2 210,8	—	457,7	284,2	50,4	50,4
Abfallbeseitigung	368,3	230,1	—	18,4	5,2	119,9	119,9
Schlacht- und Viehhöfe	0,7	—	—	—	—	0,7	0,7
Bestattungswesen	1,5	1,2	—	0,3	0,3	—	—
Wirtschaftsunternehmen	10 550,9	1 193,4	—	1 129,9	389,4	8 227,6	5 803,9
dar. Versorgungsunternehmen	4 017,2	846,9	—	612,9	276,6	2 557,4	1 303,2
Verkehrsunternehmen	238,3	0,8	—	24,7	24,7	212,9	85,0
Komb. Versorgungs-/Verkehrsunternehmen	3 251,4	174,0	—	24,6	24,6	3 052,8	3 028,0

¹⁾ Zweckverbände des Staatssektors.


Aktuelle
Veröffentlichungen
unter
q.bayern.de/webshop



Statistisches Jahrbuch für Bayern 2015

Das Statistische Jahrbuch für Bayern ist das Standardwerk der amtlichen Statistik in Bayern seit 1894. Umfassend und informativ bietet es jährlich die aktuellsten Statistikdaten über Land, Leben, Leute, Politik, Wissenschaft und Wirtschaft in Bayern an.

Auf über 600 Seiten enthält es die wichtigsten Ergebnisse aller amtlichen Statistiken – in Form von Tabellen, Graphiken oder Karten – zum Teil mit langjährigen Vergleichsdaten und Zeitreihen. Ebenso werden ausgewählte wichtige Strukturdaten für Regierungsbezirke, kreisfreie Städte und Landkreise sowie Regionen Bayerns, aber auch für alle Bundesländer und die EU-Mitgliedstaaten dargestellt. Daten aus Statistiken anderer Dienststellen und Organisationen vervollständigen das Angebot.



Preise

Buch 39,00 € | DVD (PDF) 12,00 € | Buch+DVD 46,00 € | Datei (PDF) 12,00 €



Bayern Daten 2015

Die Bayern Daten sind ein kleiner Auszug aus dem Statistischen Jahrbuch. Auf ca. 30 Seiten sind die wichtigsten bayerischen Strukturdaten aus Wirtschaft, Gesellschaft und Politik in Tabellen und Grafiken dargestellt.

Preise

Heft 0,55 € | Datei kostenlos

Bayerisches Landesamt für Statistik – Vertrieb, St.-Martin-Straße 47, 81541 München
Telefon 089 2119-3205 | Telefax 089 2119-3457 | vertrieb@statistik.bayern.de